

АУДИТОРСКОЕ ЗАКЛЮЧЕНИЕ

о бухгалтерской (финансовой)
отчетности

ОАО «Рязаньгоргаз»

за 2013 год

Аудиторское заключение

Акционерам, руководству Открытого акционерного общества «Рязаньгоргаз»

АУДИРУЕМОЕ ЛИЦО

Наименование:

Открытое акционерное общество «Рязаньгоргаз» (далее – ОАО «Рязаньгоргаз»).

Государственная регистрация:

Зарегистрировано администрацией г. Рязани 27 декабря 1993 г. за № 945.

Внесено в Единый государственный реестр юридических лиц Инспекцией Министерства Российской Федерации по налогам и сборам №1 по г. Рязани 22 ноября 2002 г. за основным государственным регистрационным номером 1026200871388.

Место нахождения:

390005, Российская Федерация, Рязанская область, г. Рязань, ул. Семашко, д.18.

АУДИТОР

Наименование:

Общество с ограниченной ответственностью «Аудит – новые технологии» (ООО «Аудит - НТ»).

Государственная регистрация:

Зарегистрировано Инспекцией Министерства Российской Федерации по налогам и сборам № 28 по Юго-Западному административному округу г. Москвы 24 марта 2003 г., свидетельство серия 77 № 007883379. Внесено в Единый государственный реестр юридических лиц за основным государственным регистрационным номером 1037728012563.

Место нахождения:

192174, Россия, г. Санкт-Петербург, ул. Седова, д. 142, лит. А.

Членство в саморегулируемой аудиторской организации:

Корпоративный член саморегулируемой организации аудиторов Саморегулируемая организация аудиторов Некоммерческое партнерство «Аудиторская Ассоциация Содружество», включено в Реестр аудиторов и аудиторских организаций указанной саморегулируемой организации аудиторов 16 июля 2012 г. за основным регистрационным номером (ОРНЗ) 11206022602.

Мы провели аудит прилагаемой бухгалтерской (финансовой) отчетности ОАО «Рязаньгоргаз» состоящей из:

- бухгалтерского баланса по состоянию на 31 декабря 2013 г.;
- отчета о финансовых результатах за 2013 год;
- отчета об изменениях капитала за 2013 год;
- отчета о движении денежных средств за 2013 год;
- пояснений к бухгалтерскому балансу и отчету о финансовых результатах.

ОТВЕТСТВЕННОСТЬ АУДИРУЕМОГО ЛИЦА ЗА БУХГАЛТЕРСКУЮ (ФИНАНСОВУЮ) ОТЧЕТНОСТЬ

Руководство ОАО «Рязаньгоргаз» несет ответственность за составление и достоверность указанной бухгалтерской (финансовой) отчетности в соответствии с российскими правилами составления бухгалтерской (финансовой) отчетности и за систему внутреннего контроля, необходимую для составления бухгалтерской (финансовой) отчетности, не содержащей существенных искажений вследствие недобросовестных действий или ошибок.

ОТВЕТСТВЕННОСТЬ АУДИТОРА

Наша ответственность заключается в выражении мнения о достоверности бухгалтерской (финансовой) отчетности на основе проведенного нами аудита.

Мы проводили аудит в соответствии с федеральными стандартами аудиторской деятельности. Данные стандарты требуют соблюдения применимых этических норм, а также планирования и проведения аудита таким образом, чтобы получить достаточную уверенность в том, что бухгалтерская (финансовая) отчетность не содержит существенных искажений.

Аудит включал проведение аудиторских процедур, направленных на получение аудиторских доказательств, подтверждающих числовые показатели в бухгалтерской (финансовой) отчетности и раскрытие в ней информации. Выбор аудиторских процедур является предметом нашего суждения, которое основывается на оценке риска существенных искажений, допущенных вследствие недобросовестных действий или ошибок.

В процессе оценки данного риска нами рассмотрена система внутреннего контроля, обеспечивающая составление и достоверность бухгалтерской (финансовой) отчетности, с целью выбора соответствующих аудиторских процедур, но не с целью выражения мнения об эффективности системы внутреннего контроля.

Аудит также включал оценку надлежащего характера применяемой учетной политики и обоснованности оценочных показателей, полученных руководством ОАО «Рязаньгоргаз», а также оценку представления бухгалтерской (финансовой) отчетности в целом.

Мы полагаем, что полученные в ходе аудита аудиторские доказательства дают достаточные основания для выражения мнения о достоверности бухгалтерской (финансовой) отчетности.

МНЕНИЕ

По нашему мнению, бухгалтерская (финансовая) отчетность отражает достоверно во всех существенных отношениях финансовое положение организации ОАО «Рязаньгоргаз» по состоянию на 31 декабря 2013 года, результаты ее финансово-хозяйственной деятельности и движение денежных средств за 2013 год в соответствии с российскими правилами составления бухгалтерской (финансовой) отчетности.

Руководитель аудиторской проверки,
ведущий аудитор Департамента
аудита предприятий топливно-
энергетического комплекса
ООО «Аудит – НТ»

Квалификационный аттестат аудитора
№ К 024856 от 20.12.2005



В.С. Сывороткин

«25» апреля 2014 г.


Бухгалтерский баланс
на 31 декабря 20 13 г.

Организация: Открытое акционерное общество "Рязаньгоргаз"
Идентификационный номер налогоплательщика
Вид экономической деятельности: газоснабжение
Организационно-правовая форма/форма собственности: открытое акционерное общество
Единица измерения: тыс. руб.
Местонахождение (адрес): Россия, г.Рязань, ул. Семашко, 18

Дата (число, месяц, год) по ОКПО
ИНН по ОКВЭД
по ОКПОФ/ОКФС
по ОКЕИ

Коды		
0710001		
31	12	2013
03299790		
6227003840		
40.22.1		
12247	49	
384		

Пояснения	Наименование показателя	Код	На 31.12	На 31.12	На 31.12
			20 13 г.	20 12 г.	20 11 г.
	АКТИВ				
	I. ВНЕОБОРОТНЫЕ АКТИВЫ				
P1п1.1П2с1	Нематериальные активы	1110	1	1	1
	в том числе:				
	права на средства индивидуализации (товарные знаки, коммерческие обозначения и т.п.)	111011	-	-	-
P1п2.1.2.2	Основные средства	1130	487956	440180	323602
P2 стр12	в том числе:				
P1п2.1	объекты основных средств	11301	485905	414016	319971
	земельные участки	113011	6294	6293	1298
	здания	113012	76795	48954	44931
	сооружения и передаточные устройства	113013	380978	337570	250089
	машины и оборудование	113014	11069	11038	10948
	транспортные средства	113015	9411	8728	10741
	производственный и хозяйственный инвентарь	113016	-	-	-
	прочие	113017	1358	1433	1964
P1п2.2П2с1	незавершенные капитальные вложения	11302	2051	26164	3631
	незавершенные строительные работы	113021	2051	26164	3631
	незавершенное приобретение (улучшение) основных средств	113022	-	-	-
	Доходные вложения в материальные ценности	1140	-	-	-
P1п3.1	Финансовые вложения	1150	195	195	195
	в том числе:				
	договор о совместной деятельности	11502	-	-	-
P2стр15	в уставные капиталы прочих организаций	11503	195	195	195
	Отложенные налоговые активы	1160	2989	1342	1599
	Прочие внеоборотные активы	1170	3369	752	1897
	в том числе:				
	активы подлежащие передаче инвесторам	11702	-	-	-
	приобретенные права	11703	960	737	897
	права пользования результатами интеллектуальной деятельности	117031	960	737	897
	авансы на внеоборотные активы	11704	2409	15	1000
	Итого по разделу I	1100	494510	442470	327294
	II. ОБОРОТНЫЕ АКТИВЫ				
P1п4.1П2с1	Запасы	1210	98004	91463	76550
	в том числе:				
	материалы	12101	78186	61040	46609
	готовая продукция	12102	-	-	-
	товары	12103	19796	30313	29768
	расходы в незавершенном производстве	12104	2	57	-
	издержки обращения по нереализованным товарам и готовой продукции	12105	20	53	173
	прочие	12106	-	-	-
	Налог на добавленную стоимость по приобретенным ценностям	1220	-	-	-
P1п5.1П2с1	Дебиторская задолженность	1230	72588	69764	68216
	в том числе:				
	ожидаемая к погашению более чем через 12 месяцев покупателей и заказчиков	12301	-	-	-
	покупателей и заказчиков	123011	-	-	-
	векселя к получению	123012	-	-	-
	авансы выданные	123013	-	-	-
	прочая	123017	-	-	-
	ожидаемая к погашению в течение 12 месяцев покупателей и заказчиков	12302	72588	69764	68216
	покупателей и заказчиков	123021	63566	61069	49323
	покупателей и заказчиков - дочерних организаций	1230211	-	-	-
	покупателей и заказчиков - зависимых организаций	1230212	-	-	-
	прочих покупателей и заказчиков	1230213	63566	61069	49323
	векселя к получению	123022	-	-	-
	авансы выданные	123023	4783	4563	-
	авансы дочерним организациям	1230231	-	-	-
	авансы зависимым организациям	1230232	-	-	-
	авансы прочим организациям	1230233	4783	4563	-
P2стр16	прочая	123028	4239	4132	4770
	прочая задолженность - дочерних организаций	1230281	-	-	-
	прочая задолженность - зависимых организаций	1230282	-	-	-
	прочая задолженность прочих дебиторов	1230283	4239	4132	4770
	Финансовые вложения	1240	-	-	-
P2стр16	Денежные средства и денежные эквиваленты	1250	65127	79637	48370




	в том числе:				
	на расчетных счетах	12501	64662	79448	48009
	на валютных счетах	12502	-	-	-
	прочие	12505	465	189	361
П2стр16	Прочие оборотные активы	1260	634	383	480
	в том числе:				
	права пользования результатами интеллектуальной деятельности	12603	634	383	480
	налоги, подлежащие вычету	12605	-	-	-
	прочие	12607	-	-	-
	Итого по разделу II	1200	236353	241247	193618
	БАЛАНС	1600	730863	683717	520910

Форма 0710001 с. 2

Пояснения	Наименование показателя	Код	На 31.12.2013 г.		На 31.12.2012 г.		На 31.12.2011 г.	
			На	г.	На	г.	На	г.
	ПАССИВ							
	III. КАПИТАЛ И РЕЗЕРВЫ							
	Уставный капитал (складочный капитал, уставный фонд, вклады товарищей)	1310	31		31		31	
	Собственные акции, выкупленные у акционеров	1320	-		-		-	
П2стр17	Переоценка внеоборотных активов	1340	169155		169619		92865	
	Добавочный капитал	1360	-		-		-	
	Резервный капитал	1360	100		100		100	
	Нераспределенная прибыль (непокрытый убыток)	1370	445799		380605		332930	
	в том числе:							
	отчетного периода	13701	69029		53107		45597	
	в части, предназначенной для целевого финансирования программ капитальных вложений	137011	21408		21699		18871	
	в прочей части	137012	47621		31408		26716	
	прошлых лет	13702	378770		327698		287343	
	в части, предназначенной для целевого финансирования программ капитальных вложений	137021	127076		105377		86506	
	в прочей части	137022	249694		222321		200837	
	Итого по разделу III	1300	615085		550555		425926	
	IV. ДОЛГОСРОЧНЫЕ ОБЯЗАТЕЛЬСТВА							
	Заемные средства	1410	-		-		-	
	Отложенные налоговые обязательства	1420	8337		6880		5876	
	Оценочные обязательства	1430	-		-		-	
	Прочие обязательства	1450	-		-		-	
	в том числе:							
	поставщики и подрядчики	14501	-		-		-	
	поставщики и подрядчики - дочерние организации	145011	-		-		-	
	поставщики и подрядчики - зависимые организации	145012	-		-		-	
	прочие поставщики и подрядчики	145013	-		-		-	
	векселя к уплате	14502	-		-		-	
	авансы полученные	14503	-		-		-	
	прочие	14504	-		-		-	
	Итого по разделу IV	1400	8337		6880		5876	
	V. КРАТКОСРОЧНЫЕ ОБЯЗАТЕЛЬСТВА							
	Заемные средства	1510	-		-		-	
П1п5.3П2с1	Кредиторская задолженность	1520	87141		106282		81560	
	в том числе:							
	поставщики и подрядчики	15201	10313		29254		12488	
	поставщики и подрядчики - дочерние организации	152011	-		-		-	
	поставщики и подрядчики - зависимые организации	152012	-		-		-	
	прочие поставщики и подрядчики	152013	10313		29254		12488	
	векселя к уплате	15202	-		-		-	
	авансы полученные	15203	29162		33297		21893	
	авансы, полученные от дочерних организаций	152031	-		-		-	
	авансы, полученные от зависимых организаций	152032	-		-		-	
	авансы, полученные от прочих организаций	152033	29162		33297		21893	
	задолженность перед государственными внебюджетными фондами	15204	5522		5604		5832	
	задолженность перед государственным бюджетом по налогам и сборам	15205	29689		25037		27863	
	задолженность перед персоналом	15206	9890		11616		12395	
	задолженность перед участниками (акционерами) по выплате доходов	15207	131		167		206	
	прочая	15208	2437		1267		683	
	прочая задолженность - перед дочерними организациями	152081	-		-		-	
	прочая задолженность - перед зависимыми организациями	152082	-		-		-	
	прочая задолженность перед прочими кредиторами	152083	2437		1267		683	
	Доходы будущих периодов	1530	445		458		472	
	в том числе:							
	безвозмездные поступления внеоборотных активов	15301	445		458		472	
	бюджетные средства, направленные на финансирование расходов	15302	-		-		-	
	прочие	15303	-		-		-	
П1п7П2с18	Оценочные обязательства	1540	19738		19328		7076	
	Прочие обязательства	1550	117		236		-	
	Итого по разделу V	1500	107441		126282		89108	
	БАЛАНС	1700	730863		683717		520910	

Руководитель:


(подпись)

Журавлев В.Н.

Главный бухгалтер


(расшифровка подписи)

(подпись)

Набатова П.А.

(расшифровка подписи)

" 27 " февраля 20 14 г.



Отчет о финансовых результатах


за _____ год 20 13 г.

Коды		
0710002		
31	12	2013
03299790		
62267003840		
40.22.1		
12247	49	
384		

Форма по ОКУД
Дата (число, месяц, год)
по ОКПО
ИНН
по
ОКВЭД
по ОКОПФ/ОКФС
по ОКЕИ

Организация Открытое акционерное общество "Рязаньгоргаз"
Идентификационный номер налогоплательщика _____
Вид экономической деятельности газоснабжение
Организационно-правовая форма/форма собственности _____
открытое акционерное общество
Единица измерения: тыс. руб.

Пояснения	Наименование показателя	Код	За _____ год	
			20 13 г.	20 12 г.
П2стр19	Выручка	2110	600796	574511
	в том числе:			
	услуги по транспорту газа	2111	285335	263728
	в том числе: в части спецнадбавки к тарифу	2112	26760	27124
	Торговля	2113	58112	83793
	строительно-монтажные работы	2114	92296	74781
	Техническое обслуживание и ремонт	2115	133706	120425
	Прочие услуги	2116	31347	31784
П1п6П2с19	Себестоимость продаж	2120	(395419)	(382811)
	в том числе:			
	услуги по транспорту газа	2121	(191742)	(180433)
	в том числе: в части спецнадбавки к тарифу	2122	(-)	(-)
	Торговля	2123	(44982)	(66325)
	строительно-монтажные работы	2124	(69947)	(55990)
	Техническое обслуживание и ремонт	2125	(70545)	(67095)
	Прочие услуги	2126	(18203)	(12968)
	Валовая прибыль (убыток)	2100	205377	191700
	в том числе:			
	услуги по транспорту газа	2101	93593	83295
	в том числе: в части спецнадбавки к тарифу	2102	26760	27124
	Торговля	2103	13130	17468
	строительно-монтажные работы	2104	22349	18791
	Техническое обслуживание и ремонт	2105	63161	53330
	Прочие услуги	2106	13144	18816
П1п6	Коммерческие расходы	2210	(9121)	(12015)
	в том числе:			
	Торговля	2211	(9121)	(12015)
П1п6	Управленческие расходы, в том числе:	2220	(74163)	(68917)
	материальные расходы	2221	(5397)	(5048)
	оплата труда	2222	(36268)	(35982)
	страховые взносы во внебюджетные фонды	2223	(9717)	(9290)
	прочие	2224	(22781)	(18597)
	Прибыль (убыток) от продаж	2200	122093	110768
П2стр20	Доходы от участия в других организациях	2310	54	31
П2стр20	Проценты к получению	2320	2971	2500
	Проценты к уплате	2330	(-)	(-)
П2стр21	Прочие доходы	2340	6731	4119
	в том числе:			
	реализация основных средств	2341	1356	487
	Доходы от реализации имущества	2342	-	-
	прочие	2343	5375	3632
П2стр21	Прочие расходы	2350	(38483)	(40031)
	в том числе:			
	выплаты социального характера	2351	(3320)	(2413)
	взносы с выплат социального характера	2352	(518)	(357)
	реализация основных средств	2353	(52)	(11)
	прочие	2354	(34593)	(37250)
	Прибыль (убыток) до налогообложения	2300	93366	77387
	Текущий налог на прибыль	2410	(24457)	(23407)
	в том числе:			
	постоянные налоговые обязательства (активы)	2411	5594	9191
	налог на прибыль в части спецнадбавки для финансирования программ газификации	2412	(5352)	(5425)
	Изменение отложенных налоговых обязательств	2430	(1457)	(1004)
	Изменение отложенных налоговых активов	2450	1647	257
	Прочее	2460	(70)	388
	в том числе:			
	штрафы и пени по налогу на прибыль	2461	(-)	(-)



	доплата (переплата) налога на прибыль в связи с обнаружением ошибок (искажений) в предыдущих периодах	2462	-	399
	списание отложенных налоговых активов	2463	(-)	(-)
	списание отложенных налоговых обязательств	2464	(-)	(-)
	прочее	2465	(70)	(11)
	Чистая прибыль (убыток)	2400	69029	53107
	в т.ч. чистая прибыль в части спецнадбавки для финансирования программ газификации и не подлежащая распределению в соответствии с Постановлением Правительства от 03.05.2001 г. № 335	2401	21408	21699
	чистая прибыль (убыток) к распределению (к погашению)	2402	47621	31408

Форма 0710002 с. 2

Пояснения	Наименование показателя	Код	За год		За год	
			2013 г.	г.	2012 г.	г.
	СПРАВОЧНО					
	Результат от переоценки внеоборотных активов, не включаемый в чистую прибыль (убыток) периода	2510	-		76797	
	в том числе:	2511	-		-	
	основных средств	2512	-		76797	
	нематериальных активов		-		-	
	Результат от прочих операций, не включаемый в чистую прибыль (убыток) периода	2520	-		-	
	в том числе:					
	эмиссионный доход	2521	-		-	
	курсовая разница по вкладам участников (акционеров)	2522	-		-	
	курсовая разница по активам и обязательствам в деятельности за пределами РФ	2523	-		-	
	восстановленный и переданный учредителями налог на добавленную стоимость	2524	-		-	
	прочие	2525	-		-	
	Совокупный финансовый результат периода	2500	69029		129904	
	Базовая прибыль (убыток) на акцию	2900	2		1	
	Разводненная прибыль (убыток) на акцию	2910	-		-	

Руководитель

(подпись)

Жулидов В.Н.

(расшифровка подписи)

Главный бухгалтер


(подпись)

Набатова Л.А.

(расшифровка подписи)

" 27 "

февраля 2014 г.



Приложение № 2
к Приказу Министерства финансов
Российской Федерации
от 02.07.2010 № 66н

Отчет об изменениях капитала
за 2013 г.

Коды	
0710003	
31	12 2013
03299790	
6227003840	
40.22.1	
12247	49
384	

Организация открытое акционерное общество "Рязаньорггаз" Форма по ОКУД _____
 Идентификационный номер налогоплательщика _____ Дата (число, месяц, год) _____
 Вид экономической деятельности газоснабжение по ОКВЭД _____
 Организационно-правовая форма/форма собственности _____ по ОКПО _____
 ИНН _____ по ОКФС/ОКФС _____
 открытое акционерное общество по ОКЕИ _____
 Единица измерения: тыс. руб. _____

1. Движение капитала

Наименование показателя	Код	Уставный капитал	Собственные акции, выкупленные у акционеров	Добавочный капитал	Резервный капитал	Нераспределенная прибыль (непокрытый убыток)	Итого
Величина капитала на 31 декабря 20 11 г. ¹	3100	31	-	92865	100	332930	425926
Увеличение капитала - всего:	3210	-	-	76797	-	53218	130015
в том числе:							
чистая прибыль	3211	x	x	x	x	53107	53107
переоценка имущества	3212	x	x	76797	x	43	76840
доходы, относящиеся непосредственно на увеличение капитала	3213	x	x	-	x	68	68
дополнительный выпуск акций	3214	-	-	-	x	x	-
увеличение номинальной стоимости акций	3215	-	-	-	x	x	-
реорганизация юридического лица	3216	-	-	-	-	-	-



Форма 0710023 с. 2

Наименование показателя	Код	Уставный капитал	Собственные акции, выкупленные у акционеров	Добавочный капитал	Резервный капитал	Нераспределенная прибыль (непокрытый убыток)	Итого
Уменьшение капитала - всего:	3220	(-)	-	(-)	(-)	(5343)	(5343)
в том числе:							
убыток	3221	x	x	x	x	(-)	(-)
переоценка имущества	3222	x	x	(-)	x	(-)	(-)
расходы, относящиеся непосредственно на уменьшение капитала	3223	x	x	(-)	x	(-)	(-)
уменьшение номинальной стоимости акций	3224	(-)	-	(-)	x	(-)	(-)
уменьшение количества акций	3225	(-)	-	(-)	x	(-)	(-)
реорганизация юридического лица	3226	-	-	(-)	-	(-)	(-)
дивиденды	3227	x	x	x	x	(5343)	(5343)
Изменение добавочного капитала	3230	x	x	(43)	-	43	x
Изменение резервного капитала	3240	x	x	x	-	(-)	x
Величина капитала на 31 декабря 20 12 г. ²	3200	31	(-)	169619	100	380805	550555
За 20 13 г. ³							
Увеличение капитала - всего:	3310	-	-	-	-	69094	69094
в том числе:							
чистая прибыль	3311	x	x	-	x	69029	69029
переоценка имущества	3312	x	x	-	x	-	-
Доходы, относящиеся непосредственно на увеличение капитала	3313	x	x	-	x	65	65
дополнительный выпуск акций	3314	-	-	-	x	x	-
увеличение номинальной стоимости акций	3315	-	-	-	x	x	-
реорганизация юридического лица	3316	-	-	(-)	-	(-)	(-)
Уменьшение капитала - всего:	3320	(-)	-	(11)	(-)	(4553)	(4564)
в том числе:							
убыток	3321	x	x	x	x	(-)	(-)
переоценка имущества	3322	x	x	(11)	x	(-)	(11)
расходы, относящиеся непосредственно на уменьшение капитала	3323	x	x	(-)	x	(-)	(-)
уменьшение номинальной стоимости акций	3324	(-)	-	(-)	x	(-)	(-)
уменьшение количества акций	3325	(-)	-	(-)	x	(-)	(-)
реорганизация юридического лица	3326	-	-	(-)	-	(-)	(-)
Дивиденды	3327	x	x	x	x	(4553)	(4553)
Изменение добавочного капитала	3330	x	x	(453)	-	453	x
Изменение резервного капитала	3340	x	x	x	-	(-)	x
Величина капитала на 31 декабря 20 13 г. ³	3300	31	(-)	169155	100	445799	615085


Official stamp of the company and a handwritten signature.

Форма 0710023 с. 4

3. Чистые активы

Наименование показателя	Код	На 31 декабря 20 13 г. ³	На 31 декабря 20 12 г. ²	На 31 декабря 20 11 г. ¹
Чистые активы	3600	615530	551013	426398

Руководитель Жулидов В.Н. Жулидов В.Н. Набатова Л.А.
 (подпись) (расшифровка подписи) (подпись) (расшифровка подписи)
 Главный бухгалтер



Примечания

1. Указывается год, предшествующий предыдущему.
2. Указывается предыдущий год.
3. Указывается отчетный год.



Отчет о движении денежных средств

за _____ год 20 13 г.

Форма по ОКУД

Дата (число, месяц, год)

Организация Открытое акционерное общество "Рязаньгоргаз" по ОКПО

Идентификационный номер налогоплательщика _____ ИНН

Вид экономической деятельности газоснабжение по ОКВЭД

Организационно-правовая форма/форма собственности _____ по ОКОПФ/ОКФС

открытое акционерное общество по ОКЕИ

Единица измерения: тыс. руб.

Коды		
0710004		
31	12	2013
03299790		
6227003840		
40.22.1		
12247	49	
384		

Наименование показателя	Код	За _____ год 20 13 г. ¹	За _____ год 20 12 г. ²
Денежные потоки от текущих операций			
Поступления - всего	4110	606540	584133
в том числе:			
от продажи продукции, товаров, работ и услуг	4111	592590	576653
арендных платежей, лицензионных платежей, роялти, комиссионных и иных аналогичных платежей	4112	3040	2919
от перепродажи финансовых вложений	4113	-	-
прочие поступления	4119	10910	4561
Платежи - всего	4120	(534473)	(514785)
в том числе:			
поставщикам (подрядчикам) за сырье, материалы, работы, услуги	4121	(213461)	(219402)
в связи с оплатой труда работников	4122	(202508)	(187161)
процентов по долговым обязательствам	4123	(-)	(-)
налога на прибыль организаций	4124	(27212)	(23891)
во внебюджетные фонды	4125	(52380)	(47816)
прочие платежи	4129	(38912)	(36515)
Сальдо денежных потоков от текущих операций	4100	72067	69348



Наименование показателя	Код	За <u>год</u> 20 <u>13</u> г. ¹	За <u>год</u> 20 <u>12</u> г. ²
Денежные потоки от инвестиционных операций			
Поступления - всего	4210	4380	3018
в том числе:			
от продажи внеоборотных активов (кроме финансовых вложений)	4211	1356	487
от продажи акций других организаций (долей участия)	4212	-	-
от возврата предоставленных займов, от продажи долговых ценных бумаг (прав требования денежных средств к другим лицам)	4213	-	-
дивидендов, процентов по долговым финансовым вложениям и аналогичных поступлений от долевого участия в других организациях	4214	3024	2531
прочие поступления	4219	-	-
Платежи - всего	4220	(73742)	(25268)
в том числе:			
в связи с приобретением, созданием, модернизацией, реконструкцией и подготовкой к использованию внеоборотных активов	4221	(73687)	(25203)
в связи с приобретением акций других организаций (долей участия)	4222	(-)	(-)
в связи с приобретением долговых ценных бумаг (прав требования денежных средств к другим лицам), предоставление займов другим лицам	4223	(-)	(-)
процентов по долговым обязательствам, включаемым в стоимость инвестиционного актива	4224	(-)	(-)
прочие платежи	4229	(55)	(65)
Сальдо денежных потоков от инвестиционных операций	4200	(69362)	(22250)
Денежные потоки от финансовых операций			
Поступления - всего	4310	-	59
в том числе:			
получение кредитов и займов	4311	-	-
денежных вкладов собственников (участников)	4312	-	-
от выпуска акций, увеличения долей участия	4313	-	-
от выпуска облигаций, векселей и других долговых ценных бумаг и др.	4314	-	-
прочие поступления	4319	-	59



Наименование показателя	Код	За <u>год</u> 20 <u>13</u> г. ¹	За <u>год</u> 20 <u>12</u> г. ²
Платежи - всего	4320	(17213)	(15891)
в том числе:			
собственникам (участникам) в связи с выкупом у них акций (долей участия) организации или их выходом из состава участников	4321	(-)	(-)
на уплату дивидендов и иных платежей по распределению прибыли в пользу собственников (участников)	4322	(4528)	(5278)
в связи с погашением (выкупом) векселей и других долговых ценных бумаг, возврат кредитов и займов	4323	(-)	(-)
прочие платежи	4329	(12685)	(10613)
Сальдо денежных потоков от финансовых операций	4300	(17213)	(15832)
Сальдо денежных потоков за отчетный период	4400	(14508)	31266
Остаток денежных средств и денежных эквивалентов на начало отчетного периода	4450	79633	48367
Остаток денежных средств и денежных эквивалентов на конец отчетного периода	4500	65125	79633
Величина влияния изменений курса иностранной валюты по отношению к рублю	4490	-	3

Руководитель

(подпись)

Жулидов В.Н.

(расшифровка подписи)

Главный бухгалтер

(подпись)


Набатова Л.А.

(расшифровка подписи)

" 27 " февраля 20 14 г.

Примечания

1. Указывается отчетный период.
2. Указывается период предыдущего года, аналогичный отчетному периоду.



Приложение 1.1 «Форма раздела «Нематериальные активы и расходы на научно-исследовательские, опытно - конструкторские и технологические работы (НИОКР)» Пояснений к Бухгалтерскому балансу и Отчету о финансовых результатах»

Пояснения к бухгалтерскому балансу и отчету о финансовых результатах
за _____ год _____ 20 13 _____ г.

Коды	0710001
Форма по ОКУД	31 12 2013
Дата (число, месяц, год)	03299790
по ОКПО	6227003840
ИНН	40.22.1
по ОКВЭД	12347 384
по ОКЕИ	49


Организация Открытое акционерное общество "Рязаньгаз" Форма по ОКУД _____
 Идентификационный номер налогоплательщика _____ Дата (число, месяц, год) _____
 Вид экономической деятельности газоснабжение по ОКПО _____
 Организационно-правовая форма/форма собственности _____ по ОКВЭД _____
 открытое акционерное общество _____ по ОКПО/ОКФС _____
 Единица измерения: тыс. руб. _____ по ОКЕИ _____
 Местонахождение (адрес) Россия, г. Рязань, ул. Семашко, д.18

1. Нематериальные активы и расходы на научно-исследовательские, опытно-конструкторские и технологические работы (НИОКР)

1.1. Наличие и движение нематериальных активов

0710005 с. 1

Наименование показателя	Код показателя	Период	Изменения за период						На конец периода									
			На начало года		Поступило		Выбыло		накислено амортизации		убыток от обесценения		первоначальная стоимость		первоначальная стоимость		накопленная амортизация и убытки от обесценения	
			первоначальная стоимость ²	накопленная амортизация и убытки от обесценения	первоначальная стоимость ³	накопленная амортизация и убытки от обесценения	первоначальная стоимость ³	накопленная амортизация	первоначальная стоимость ³	накопленная амортизация	первоначальная стоимость ³	накопленная амортизация и убытки от обесценения	первоначальная стоимость ³	накопленная амортизация и убытки от обесценения	первоначальная стоимость ³	накопленная амортизация и убытки от обесценения	первоначальная стоимость ³	накопленная амортизация и убытки от обесценения
1	2	3	4	5	6	7	8	9	10	11	12	13	14	15	16	17	18	19
Нематериальные активы - всего	5100	за 20 13 г. ¹	12	(11)	-	(-)	-	(-)	-	-	-	-	-	-	-	-	-	-
	5110	за 20 12 г. ²	12	(11)	-	(-)	-	(-)	-	-	-	-	-	-	-	-	-	-
в том числе: патентная деловая репутация	5101	за 20 г. ¹	-	(-)	-	(-)	-	(-)	-	-	-	-	-	-	-	-	-	-
	5111	за 20 г. ²	-	(-)	-	(-)	-	(-)	-	-	-	-	-	-	-	-	-	-
исключительные права на результаты интеллектуальной деятельности, все:о	5102	за 20 г. ¹	-	(-)	-	(-)	-	(-)	-	-	-	-	-	-	-	-	-	-
	5112	за 20 г. ²	-	(-)	-	(-)	-	(-)	-	-	-	-	-	-	-	-	-	-
в том числе: права на программы, базы данных и аналогичные объекты	51021	за 20 г. ¹	-	(-)	-	(-)	-	(-)	-	-	-	-	-	-	-	-	-	-
	51121	за 20 г. ²	-	(-)	-	(-)	-	(-)	-	-	-	-	-	-	-	-	-	-
права на объекты интеллектуальной собственности (изобретение, промышленный образец, полезная модель)	51022	за 20 г. ¹	-	(-)	-	(-)	-	(-)	-	-	-	-	-	-	-	-	-	-
	51122	за 20 г. ²	-	(-)	-	(-)	-	(-)	-	-	-	-	-	-	-	-	-	-
секреты производства (ноу-хау)	51023	за 20 г. ¹	-	(-)	-	(-)	-	(-)	-	-	-	-	-	-	-	-	-	-
	51123	за 20 г. ²	-	(-)	-	(-)	-	(-)	-	-	-	-	-	-	-	-	-	-



	за 20 г. ²		за 20 г. ¹		за 20 г. ²		за 20 г. ¹		за 20 г. ²		за 20 г. ¹		за 20 г. ²	
	51123	51024	51124	5103	5113	5104	5114							
права на прочие результаты интеллектуальной деятельности (в т.ч. селекционные достижения, топология интегральных микросхем)	-	-	-	-	-	-	-	-	-	-	-	-	-	-
исключительные права на средства индивидуализации (товарные знаки, коммерческие обозначения и т.п.)	-	-	-	-	-	-	-	-	-	-	-	-	-	-
прочие	12	12												


1.2. Первоначальная стоимость нематериальных активов, созданных самой организацией

Наименование показателя	Код	На 31 декабря 20 13 г.		На 31 декабря 20 12 г.		На 31 декабря 20 11 г.	
		3	11	4	11	5	11
Всего	2						
в том числе:							
исключительные права на результаты интеллектуальной деятельности, всего	5120						
в том числе:							
права на программы ЭВМ, базы данных и аналогичные объекты	5121						
права на изобретения и другие аналогичные объекты интеллектуальной собственности (изобретение, промышленный образец, полезная модель)	5122						
секреты производства (ноу-хау)	5123						
права на результаты интеллектуальной деятельности	5124						
исключительные права на средства индивидуализации (товарные знаки, коммерческие обозначения и т.п.)	5125						
прочие	5126						

1.3. Нематериальные активы с полностью погашенной стоимостью

Наименование показателя	Код	На 31 декабря 20 13 г.		На 31 декабря 20 12 г.		На 31 декабря 20 11 г.	
		3	11	4	11	5	11
Всего	2						
в том числе:							
обладательская доля в репутации	5130						
исключительные права на результаты интеллектуальной деятельности, всего:							
в том числе:							
права на программы ЭВМ, базы данных и аналогичные объекты	5131						
исключительные права на результаты интеллектуальной деятельности	5132						
прочие	5133						

0710005 с. 2



права на изобретения и другие аналогичные объекты интеллектуальной собственности (изобретение, секреты производства (ноу-хау) права на прочие результаты интеллектуальной деятельности исключительные права на средства индивидуализации (товарные знаки, коммерческие обозначения и т.п.) прочие	51322														
	51323														
	51324														
	5133														
	5134														

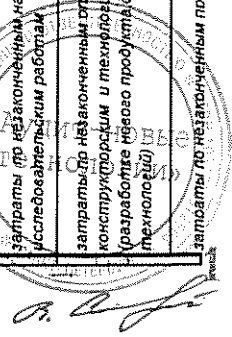
1.4. Наличие и движение результатов НИОКР

Наименование показателя	Код	Период	На начало года		Поступило	Изменения за период				На конец периода	
			первоначальная стоимость	часть стоимости, списанной на		первоначальная стоимость	Выбыло	часть стоимости, списанной на расходы	часть стоимости, списанная на расходы за период	первоначальная стоимость	часть стоимости, списанной на расходы
			4	5	6	7	8	9	10	11	
НИОКР - всего	5140	за 20 г. ¹	-	-	-	(-)	-	(-)	-	-	(-)
	5150	за 20 г. ²	-	-	-	(-)	-	(-)	-	-	(-)
В том числе:	5141	за 20 г. ¹	-	-	-	(-)	-	(-)	-	-	(-)
расходы на научно-исследовательские работы	5151	за 20 г. ²	-	-	-	(-)	-	(-)	-	-	(-)
расходы на опытно-конструкторские и технологические работы (разработка нового продукта, документация, технологий)	5142	за 20 г. ¹	-	-	-	(-)	-	(-)	-	-	(-)
	5152	за 20 г. ²	-	-	-	(-)	-	(-)	-	-	(-)
	5143	за 20 г. ¹	-	-	-	(-)	-	(-)	-	-	(-)
расходы на прочие НИОКР	5153	за 20 г. ²	-	-	-	(-)	-	(-)	-	-	(-)

0710005 с. 3

1.5. Незаконченные и неоформленные НИОКР и незаконченные операции по приобретению нематериальных активов

Наименование показателя	Код	Период	На начало года	Изменения за период			На конец периода
				затраты за период	списано затрат как не давших положительного результата	принято к учету в качестве нематериальных активов или НИОКР	
			4	5	6	7	8
Затраты по незаконченным исследованиям и разработкам - всего	5160	за 20 г. ¹	-	-	(-)	-	(-)
	5170	за 20 г. ²	-	-	(-)	-	(-)
В том числе:	5161	за 20 г. ¹	-	-	(-)	-	(-)
затраты по незаконченным научно-исследовательским работам	5171	за 20 г. ²	-	-	(-)	-	(-)
затраты по незаконченным опытно-конструкторским и технологическим работам (разработка нового продукта, документация, технологии)	5162	за 20 г. ¹	-	-	(-)	-	(-)
	5172	за 20 г. ²	-	-	(-)	-	(-)
затраты по незаконченным прочим НИОКР	5163	за 20 г. ¹	-	-	(-)	-	(-)



	5173	за 20	г. ²	-	(-)	(-)	-	-
5180	незаконченные операции по приобретению нематериальных активов - всего	за 20	г. ¹	-	(-)	(-)	-	-
5190	в том числе:	за 20	г. ²	-	(-)	(-)	-	-
5181	исключительные права на результаты интеллектуальной деятельности, всего:	за 20	г. ¹	-	(-)	(-)	-	-
5191	в том числе: права на программы ЭВМ, базы данных и аналогичные объекты	за 20	г. ¹	-	(-)	(-)	-	-
51811	права на изобретения и другие аналогичные объекты интеллектуальной собственности (изобретение, промышленный образец, полезная модель)	за 20	г. ¹	-	(-)	(-)	-	-
51912	секреты производства (ноу-хау)	за 20	г. ¹	-	(-)	(-)	-	-
51813	права на прочие результаты интеллектуальной деятельности	за 20	г. ¹	-	(-)	(-)	-	-
51913	исключительные права на средства индивидуализации (товарные знаки, коммерческие обозначения и т.п.)	за 20	г. ²	-	(-)	(-)	-	-
5183	прочие	за 20	г. ¹	-	(-)	(-)	-	-
5193		за 20	г. ²	-	(-)	(-)	-	-




Приложение 1.2 «Форма раздела «Основные средства» Пояснений к Бухгалтерскому балансу и Отчету о финансовых результатах»

0710005 с. 4


2. Основные средства

2.1. Наличие и движение основных средств

Наименование показателя	Код	Период	На начало года		поступило	внутренние перебросы по группам		Изменения за период			На конец периода		
			первоначальная стоимость ³	накопленная амортизация ⁶		первоначальная стоимость	накопленная амортизация	первоначальная стоимость ³	накопленная амортизация ⁶	пересеченка	первоначальная стоимость ³	накопленная амортизация ⁶	
			4	5	6	первоначальная стоимость	накопленная амортизация	первоначальная стоимость ³	накопленная амортизация ⁶	пересеченка	первоначальная стоимость ³	накопленная амортизация ⁶	
1	2	3											
Основные средства (без учета доходных вложений в материальные ценности) - всего		за 20 13 г. ¹	952466	(538450)	106860	-	-	(7842)	7385	(71***)	1051413	(565508)	
в том числе:		за 20 12 г. ²	746871	(426900)	42903	-	(200)	(4039)	3962	166731	952466	(538450)	
земельные участки		за 20 13 г. ¹	6293	(0)	1	-	-	(0)	0	-	6294	(0)	
здания		за 20 12 г. ²	1298	(0)	4995	-	-	(0)	0	-	6293	(0)	
сооружения и передаточные устройства		за 20 13 г. ¹	110277	(61323)	30818	-	-	(-)	-	(2977)	141095	(64300)	
машины и оборудование		за 20 12 г. ²	95091	(50160)	543	(200)	(200)	(-)	-	(2655)	110277	(61323)	
транспортные средства		за 20 13 г. ¹	742389	(404819)	66681**	-	-	(2499)	2038	(22812)	806571	(425593)	
хозяйственный инвентарь		за 20 12 г. ²	569285	(319196)	34265	455	221	(1698)	1665	(15877)	742389	(404819)	
прочие		за 20 13 г. ¹	39503	(28465)	2715	-	-	(736)	734	(2682)	41482	(30413)	
		за 20 12 г. ²	30771	(19823)	893	(255)	(221)	(303)	259	(2278)	39503	(28465)	
		за 20 13 г. ¹	40733	(32005)	5991*	-	-	(3517)	3524	(5307)	43136	(33725)	
		за 20 12 г. ²	40187	(29446)	2108	-	-	(1562)	1562	(4121)	40733	(32005)	
		за 20 13 г. ¹	-	(-)	-	-	-	(-)	-	(-)	-	(-)	
		за 20 12 г. ²	-	(-)	-	-	-	(-)	-	(-)	-	(-)	
		за 20 13 г. ¹	13271	(11838)	654	-	-	(1090)	1089	(728)	12835	(11477)	
		за 20 12 г. ²	10239	(8275)	99	-	-	(476)	476	(852)	13271	(11838)	
Учено в составе доходных вложений в материальные ценности - всего		за 20 г. ¹	-	(-)	-	-	-	(-)	-	(-)	-	(-)	
в том числе:		за 20 г. ²	-	(-)	-	-	-	(-)	-	(-)	-	(-)	
		за 20 г. ¹	-	(-)	-	-	-	(-)	-	(-)	-	(-)	
		за 20 г. ²	-	(-)	-	-	-	(-)	-	(-)	-	(-)	
		за 20 г. ¹	-	(-)	-	-	-	(-)	-	(-)	-	(-)	



имущество для финансовой аренды (лизинга)	5231	за 20 ____ г. ²	-	(-)	-	(-)	-	(-)	-	(-)	-	(-)	-	(-)	-	(-)	-	(-)
здания	52211	за 20 ____ г. ¹	-	(-)	-	(-)	-	(-)	-	(-)	-	(-)	-	(-)	-	(-)	-	(-)
	52311	за 20 ____ г. ²	-	(-)	-	(-)	-	(-)	-	(-)	-	(-)	-	(-)	-	(-)	-	(-)
сооружения	52212	за 20 ____ г. ¹	-	(-)	-	(-)	-	(-)	-	(-)	-	(-)	-	(-)	-	(-)	-	(-)
	52312	за 20 ____ г. ²	-	(-)	-	(-)	-	(-)	-	(-)	-	(-)	-	(-)	-	(-)	-	(-)
машины и оборудование	52213	за 20 ____ г. ¹	-	(-)	-	(-)	-	(-)	-	(-)	-	(-)	-	(-)	-	(-)	-	(-)
	52313	за 20 ____ г. ²	-	(-)	-	(-)	-	(-)	-	(-)	-	(-)	-	(-)	-	(-)	-	(-)
транспортные средства	52214	за 20 ____ г. ¹	-	(-)	-	(-)	-	(-)	-	(-)	-	(-)	-	(-)	-	(-)	-	(-)
	52314	за 20 ____ г. ²	-	(-)	-	(-)	-	(-)	-	(-)	-	(-)	-	(-)	-	(-)	-	(-)
прочие	52215	за 20 ____ г. ¹	-	(-)	-	(-)	-	(-)	-	(-)	-	(-)	-	(-)	-	(-)	-	(-)
	52315	за 20 ____ г. ²	-	(-)	-	(-)	-	(-)	-	(-)	-	(-)	-	(-)	-	(-)	-	(-)
имущество для прочих видов аренды	5222	за 20 ____ г. ¹	-	(-)	-	(-)	-	(-)	-	(-)	-	(-)	-	(-)	-	(-)	-	(-)
	5232	за 20 ____ г. ²	-	(-)	-	(-)	-	(-)	-	(-)	-	(-)	-	(-)	-	(-)	-	(-)
земельные участки	52221	за 20 ____ г. ¹	-	(-)	-	(-)	-	(-)	-	(-)	-	(-)	-	(-)	-	(-)	-	(-)
	52321	за 20 ____ г. ²	-	(-)	-	(-)	-	(-)	-	(-)	-	(-)	-	(-)	-	(-)	-	(-)
здания	52222	за 20 ____ г. ¹	-	(-)	-	(-)	-	(-)	-	(-)	-	(-)	-	(-)	-	(-)	-	(-)
	52322	за 20 ____ г. ²	-	(-)	-	(-)	-	(-)	-	(-)	-	(-)	-	(-)	-	(-)	-	(-)
сооружения	52223	за 20 ____ г. ¹	-	(-)	-	(-)	-	(-)	-	(-)	-	(-)	-	(-)	-	(-)	-	(-)
	52323	за 20 ____ г. ²	-	(-)	-	(-)	-	(-)	-	(-)	-	(-)	-	(-)	-	(-)	-	(-)
машины и оборудование	52224	за 20 ____ г. ¹	-	(-)	-	(-)	-	(-)	-	(-)	-	(-)	-	(-)	-	(-)	-	(-)
	52324	за 20 ____ г. ²	-	(-)	-	(-)	-	(-)	-	(-)	-	(-)	-	(-)	-	(-)	-	(-)
транспортные средства	52225	за 20 ____ г. ¹	-	(-)	-	(-)	-	(-)	-	(-)	-	(-)	-	(-)	-	(-)	-	(-)
	52325	за 20 ____ г. ²	-	(-)	-	(-)	-	(-)	-	(-)	-	(-)	-	(-)	-	(-)	-	(-)
Производственный и хозяйственный инвентарь	52226	за 20 ____ г. ¹	-	(-)	-	(-)	-	(-)	-	(-)	-	(-)	-	(-)	-	(-)	-	(-)
	52326	за 20 ____ г. ²	-	(-)	-	(-)	-	(-)	-	(-)	-	(-)	-	(-)	-	(-)	-	(-)
прочие	52227	за 20 ____ г. ¹	-	(-)	-	(-)	-	(-)	-	(-)	-	(-)	-	(-)	-	(-)	-	(-)
	52327	за 20 ____ г. ²	-	(-)	-	(-)	-	(-)	-	(-)	-	(-)	-	(-)	-	(-)	-	(-)




Handwritten signature

*- поступ. отражает особый порядок учёта ОС, выкуплену лизингодателя по оконч. дог. лизинга (в т.ч. пр. Дт 01.05 Кр 02.03 - 3 262 тыс.руб. (сумма лизинг. платежей без НДС), Дт 01.05 Кт 08.40-10 тыс.руб. (выкуп. с-т ** - в т.ч. проводка Дт 01.03 Кт 91.1 8 тыс.руб. (корректировка по результатам инвентаризации на 01.12.2011г)
 *** - в т.ч. Проводки Дт 01.03 Кт 83.1-71 тыс. руб.; Дт 83.1 Кт 02.03 - 63 тыс.руб. (корректировка данных переоценки на 01.01.04г. на 01.01.06г. а/м инв. №50129; а/тр средства не переоценены)


2.2. Незавершенные капитальные вложения

Наименование показателя	Код	Период	На начало года	Изменения за период			На конец периода
				затраты за период	списано	принято к учету в качестве основных средств или увеличена стоимость	
1	2	3	4	5	6	7	8
Незавершенное строительство и незаконченные операции по приобретению, модернизации и т.п. основных средств - всего	5240	за 20 13 г. ¹	26164	79477	(0)	(103590)	2051
в том числе:	5250	за 20 12 г. ²	3631	63333	(0)	(40800)	26164
строительство собственных объектов основных средств	5241	за 20 13 г. ¹	1041	5210	(0)	(4398)	1853
достройка, дооборудование, модернизация, реконструкция основных средств	5242	за 20 12 г. ²	907	289	(0)	(155)	1041
капитальные вложения в арендованные основные средства	5243	за 20 13 г. ¹	25123	69497	(0)	(94422)	198
приобретение отдельных объектов основных средств	5244	за 20 12 г. ²	2724	57160	(0)	(34761)	25123
оборудование к установке	5245	за 20 13 г. ¹	-	-	(-)	(-)	-
прочие поступления	5246	за 20 12 г. ²	-	4770	(-)	(4770)	-
предоплата на приобретение и строительство основных средств	5247	за 20 13 г. ¹	-	5884	(-)	(5884)	-
активы, подлежащие передаче инвесторам - всего	5248	за 20 12 г. ²	-	-	(-)	(-)	-
в том числе:	52481	за 20 13 г. ¹	-	-	(-)	(-)	-
незавершенные строительные работы	52482	за 20 12 г. ²	-	-	(-)	(-)	-
налог на добавленную стоимость по незавершенным строительным работам	52483	за 20 13 г. ¹	-	-	(-)	(-)	-
предоплата по строительным работам	52484	за 20 12 г. ²	-	-	(-)	(-)	-



2.3. Изменение стоимости основных средств в результате достройки, дооборудования, реконструкции и частичной ликвидации

1	Код	3а 20 13	г. 1	г. 1	г. 1	3а 20 12	г. 2
Наименование показателя		г. 1	г. 1	г. 1	г. 1	г. 2	г. 2
	2	3				4	
Увеличение стоимости объектов основных средств в результате достройки, дооборудования, реконструкции - всего	5260	94422				34761	
в том числе:							
42130-1 Станция катодной защиты ул. Великанова, 8 к. 1	5261					24	
42199-1 Катодная станция ул. Рыбацкая 35						24	
42259-1 Катодная защита ПТА-3,0 ул. Вишневая 34/12						24	
45327-1 Станция катодной защиты Кирпичный завод, 15						102	
42262-1 Станция катодной защиты ул. Новоселов, 1/7						102	
45418-1 Станция катодной защиты Касимовское шоссе, 23						102	
45352-1 Станция катодной защиты п. Борки 8 район						103	
42178-1 Станция катодной защиты ул. Новоселов, 27						102	
45400-1 Станция катодной защиты ул. Березовая 1 к. 1						102	
42193-1 Станция катодной защиты ул. Коммунистический переулок д.4						102	
42149-1 Станция катодной защиты ул. Новикова-Прибоа, 18						102	
45415-1 Станция катодной защиты ул. Боголюбова, 69						24	
43038-1 Станция катодной защиты ул. Астраханская, 13 А						24	
43036-1 Станция катодной защиты ул. Гоголя, 34/6						24	
43013-1 Станция катодной защиты ул. Соборная, 10						24	
83719 Система видеонаблюдения (ул. Семашко, 18)						35	
83870 Оборудование ГРП-1111 район Песочня, д.2, стр. 6						983	



 [Signature]


42004-1 Оборудование СГРП 115 Куйбышевское шоссе, 26		1030
46010 ШГРП № 133 п Борки		
42019-1 Оборудование СГРП 41, Предзаводская ул., 13а		717
30025-3 Газопровод н/д ул. Дзержинского д.64		1007
82048-1 Газопровод н/д Первомайский пр-т, д.23/7		148
81028-1 Газопровод н/д ул. Гагарина, д.33 к. 1		132
30061-5-1 Газопровод в/д ул.Куйбышевское шоссе, ДСК Д-400мм L=75м (санация)		90
30029-3 Газопровод в/д ул.Куйбышевское шоссе, ДСК Д-200мм L=80м (санация)		1338
42046-1 Оборудование СГРП 260 Михайловское шоссе, 222а		955
83143-1 Станция катодной защиты ул. Добролюбова д.2/41		6345
42270-1 Станция катодной защиты п. Дятлево в/ч		24
83161 Станция кат-ной защиты п.Дятлево ГРП 45, в/ч45179		24
42222-1 Катодная защита ПСК-0,6 Больница Канищево		24
43137-1 Станция катодной защиты Остров, 9		24
83194 Станция катодной защиты п.Соколовка, Автомост		24
43016-1 Станция катодной защиты ул. Высоковольная, 37/4		24
45424-1 Станция катодной защиты ул. Дружная, 1/16		24
45367-1 Станция катодной защиты ул. Рыткова, 18/32		24
83148-1 Станция катодной защиты ул. Северная, д.3		24
43066-1 Станция катодной защиты ул. Соколовская, 26		102
43107-1 Станция катодной защиты ул. Строителей, 5		24
80039-1 Газопровод н/д ул. 1-е Бульрки д.40 к.1		102
30037-28-1 Газопровод н/д ул. 1-е Бульрки д.8		128
		211

Handwritten signature

81882-1 Газопровод н/д ул. Стройкова д.63/89		93
81883-1 Газопровод н/д ул. Стройкова д.65		92
30022-2 Газопровод н/д ул. Стройкова д.65 к.1		92
30021-4 Газопровод с/д от места врезки на ул. Энгельса до ГРП 143		217
46032 ШГРП № 282 ул.Семашко 18,зд-е АДС		221
42063-1 Оборудование СГРП 19 ул. Костычева, 3 стр.1		2925
42062-1 Оборудование СГРП 65 ул. Попова, 11 стр.2		1297
42290-1 Станция катодной защиты Первомайский пр-т, 66		105
81561-1 Газопровод н/д ул. Касимовское шоссе д.40		305
46015 ШГРП № 134 п Борки 8 район		196
31140 Перекладка газопровода Ряз мяскобинат		203
42075-1 Оборудование СГРП 7 пр. Щедрина 13в		1342
30013-2 Перекладка газопровода с/д и н/д в районе ГРП №2, Первомайский пр-т-ул. 10103 Здание лит. А, Б, административно-бытовой корпус Д Песочня по ул. Зубковой,		2902
43081 ШГРП № 281 с регулятором РДГД-20 адм.здание УЖР		459
42074-1 Оборудование СГРП 2 Первомайский пр-т, 34 стр.1		103
42230-1 Станция катодной защиты ул. Крупской 15/18		1114
45382-1 Станция катодной защиты пр. Щабулина, 5 база		96
42176-1 Станция катодной защиты ул. Крупской, 28 корпус 1		97
45393-1 Станция катодной защиты ул. Фрунзе, 20		96
42275-1 Станция катодной защиты ул. Строителей, 37 к.3		96
42234-1 Станция катодной защиты ул. Газетный переулок, 11 А		96

42254-1 Станция катодной защиты ул. Советской Армии, 6		96
83144-1 Станция катодной защиты ул. Затиная, 32		97
45353-1 Станция катодной защиты ул. Михайловское шоссе, 250		96
42271-1 Станция катодной защиты ул. Народный бульвар, 12		97
45372-2 Станция катодной защиты ОПС 25-24.0.Урало		97
43121-1 Станция катодной защиты Ситники, молокозавод		96
42166-1 Станция катодной защиты 1 проезд Коломенской		98
42197-1 Станция катодной защиты ул. Новослободская, 18		98
83156 Станция катодной защиты Голенинское шоссе ГРП №1		98
45337-1 Станция катодной защиты п. Соколовка ул. Железнодорожная, 62		98
42120-1 Станция катодной защиты ул. Гоголя-ул. Чернышевского (баня)		98
42158-1 Станция катодной защиты ул. Кошевого, 11		98
83149-1 Станция катодной защиты ул. Чкалова, 3		98
45306-1 Станция катодной защиты ул. Чкалова, средняя школа №17		98
42184-2 Станция катодной защиты Даши-Роша, 131		98
45388-2 Станция катодной защиты п. Семчино		98
42028-1 Телеметрия СГРП 10 ул. Бабушкина, 3 стр.2		549
42067-1 Телеметрия СГРП 101 ул. Новоселов, 21 стр.2		551
42414-1 Телеметрия СГРП 11 ул. Рязанская, 45а		514
42079-1 Телеметрия СГРП 22 ул. Военных Автомобилистов, 6а		519
42039-1 Телеметрия СГРП 226 ул. Весенняя 7 стр.3		513
42060-1 Телеметрия СГРП 231 ул. Бююзова, 15-стр.5		514
42071-1 Телеметрия СГРП 32 ул. Сельских Строителей, 2в		514

83861-1 Телеметрия ГРП 48 ул. Белякова, 11 стр.18			568
42023-1 Телеметрия ГРП 86 ул. Связи, 12 стр.1			550
42063-2 Телеметрия ГРП 19 ул. Костычева, 3 стр.1			527
42062-2 Телеметрия СГРП 65 ул. Попова, 11 стр.2			548
42075-2 Телеметрия СГРП 7 пр. Щедрина, 13в			544
83853-1 Станция катодной защиты ул. Чкалова, 12	106		
83843-1 Станция катодной защиты ул. Бирюзова, 10	105		
43042-1 Станция катодной защиты проезд Гоголя, 4	105		
45390-1 Станция катодной защиты Шереметьево, 57	106		
83845-1 Станция катодной защиты п. Борки 3-й район	24		
83844-1 Станция катодной защиты п. Борки 4-й район	24		
43043-1 Станция катодной защиты ул. Пожалоestina д.52	24		
43098-1 Станция катодной защиты ул. Интернациональная, 16Б	24		
42238-1 Станция катодной защиты ул. Интернациональная, 3 к.2	24		
42181-1 Станция катодной защиты ул. Магистральная, 18	24		
42281-1 Станция катодной защиты ул. Магистральная, 15	24		
42258-1 Станция катодной защиты ул. Касимовское шоссе, 42 к.2	24		
83849-1 Станция катодной защиты Карцево, 88	24		
42169-1 Станция катодной защиты ул. Животноводческая, 12	24		
42129-1 Станция катодной защиты Дягилево школа	24		
46380-1 Станция катодной защиты п. Соколова, ул. Луговая, 61	24		



83866 Станция катодной защиты проезд Яблочкова д.4г (СУ-1)	24
83848-1 Станция катодной защиты ул. 2-я Железнодорожная, 39	24
43067-1 Станция катодной защиты Катализаторная фабрика	24
43100-1 Станция катодной защиты ул. Куйбышевское шоссе, 11	24
42180-1 Электрозащитная установка ПАСЖ-1.2 УП Баженова 19/	24
45365-1 Станция катодной защиты ул. Вокзальная д.7	24
43075- Станция катодной защиты ул.Братиславская, 6	24
83847-1 Станция катодной защиты ул. Есенина, 110	24
83846-1 Станция катодной защиты ул. Весенняя, 24/1	24
80750- Газ-д ул. Есенина (от ул. Подгорной до пл. Театральной)	396
30022-3 Газопровод н/д ул. 8 Марта д.24,26	158
82481-1 Газопровод н/д ул. Весенняя, д.7	79
83483-1 Газопровод н/д ул. Весенняя, д.9	79
83854-1 ШГРП № 198 5-я Линия, д.56	899
42043-1 Оборудование СГРП 248 ул. Стройкова, 96 стр.4	1000
30093 Газопровод высокого давления и низкого давления с. Семчино	113
42036-1 Оборудование СГРП 209 ул. Свободы, 11 стр.1	1302
42007-1 Оборудование СГРП 23 Октябрьский городок, 21а	1029
83466 Сигнализация охранная (ЦСО)	35
30048-1-3 Вынос газопровода н/д по адресу: Рязань р-н Канищево соор.6	403
30027-2 Вынос газопровода с/д по адресу г.Рязань, соор.9	483
30018-7 Реконструкция газопровода с/д по ул. Вокзальная пр. Завражного-ул.	6941

ООО «Химик»

30020-4 Реконструкция газопровода с/д по ул.Вокзальная- пр. Завражного-ул.	6941
42047-1 Оборудование СГРП 252 Аллейная ул.,37	1186
83975-1 Оборудование ГРП-12 ул.Загородная, 24а	2437
42383 Оборудование СГРП 51 ул. Строителей,106	2934
30048-10-1 рРеконструкция газопровода с/д по ул. 1-й Тракторной	155
83320 Локальная сеть (здание управления ул. Семашко 18)	465
42079-2 Оборудование ГРП 22 ул.Военных автомобилистов,6а	1815
газопровода с/д по ул. Михайловское шоссе, соор. 28	18988
Зубковой, 4 корп.2 МОУ ДОД ДЮСШ "Юпитер"	364
10009 Здание лит.А, пристройка к зданию по ул. Семашко д. 18	30819
42027-1 Телеметрия СГРП 107 ул.Матросова, 26, стр.3	504
83825-1 Телеметрия ГРП 1111 р-п Песочня д.2 стр.6	676
42041-2 Телеметрия СГРП 17 ул. Держинского, 11 стр.2	676
42036-2 Телеметрия СГРП 209 ул. Свободы, 11 стр.1	527
42054-1 Телеметрия ГРП 279 ул. Новосёлов, 7, стр.4	632
42382-1 Телеметрия СГРП 3 ул. Ленина,52 стр.1	635
42002-1 Телеметрия СГРП 8 ул. Циолковского, 11 стр.2	672
42387-1 Телеметрия СГРП 90ул. Интернациональная, 10г	637
83975-2 Телеметрия ГРП 12 ул. Загородная, 24а	536
42007-2 Телеметрия ГРП 23 Октябрьский городок, 21а	675
42043-2 Телеметрия СГРП 248 ул. Стройкова, 96 стр.4	635
ул. Братиславской и с/перекладкой ГП к ГРП.15	3847

22
00

ул. Братиславской и с переулком ПП к ГРП 15	3847	
Уменьшение стоимости объектов основных средств в результате частичной ликвидации всего:	585	474
в том числе:		
5271		
45372-1 Станция катодной защиты ОПС 25-		24
42184-1 Катодная станция Дашки-Роца,		24
45388-1 Станция катодной защиты ОПС 25		24
30037-2 Газопровод проложенный 1979 г		297
81561 Газопровод ВДГО ул.Касимовское		2
82048 Газопровод ВДГО, Первомайский пр-		3
81028 Газопровод ВДГО ул.Гагарина д.33а		1
81883 Газопровод ВДГО, ул. Стройкова, д.		4
81882 Газопровод ВДГО, ул. Стройкова, д.		3
80839 Газопровод ВДГО ул. 1-я Бульварная		3
30037-28 Газопровод проложенный 1979 г		82
82328 Газопровод ВДГО ул.6 Линия д.10		2
82945 Газопровод ВДГО 6 Линия д.8		5
30018-2 Газ-д в промзоне нефтезавода	26	
30072 Газопровод дворовый ул. Интернациональная д.5е	9	
30048-3 Газопровод проложенный 1989 г ул. Интернациональная	28	
82481 Газопровод ВДГО ул. Весенняя д.7	9	
82483 Газопровод ВДГО ул. Весенняя д.9	6	
81283 Газопровод ВДГО ул. Дзержинского д.65	5	
30311 Газопровод территория Горгаза ул. Семашко, 18	18	


В. В. В.

30093 Газопровод Высокого давления и низкого давления с. Семчино	17
60750 Газ-д ул. Есенина (от ул.Подгорной до пл Театральной)	467

0710005 с. 6

2.4. Иное использование основных средств

Наименование показателя	Код	На 31 декабря 20 13 г. ⁴		На 31 декабря 20 12 г. ²		На 31 декабря 20 11 г. ⁵	
		3	4	3	4	5	5
1	2						
Переданные в аренду основные средства, числящиеся на балансе	5280	6371	6556			6046	
Переданные в аренду основные средства, числящиеся за балансом	5281	-	-			-	
Полученные в аренду основные средства, числящиеся на балансе	5282	-	-			-	
Полученные в аренду основные средства, числящиеся за балансом	5283	54028	48596			122327	
Объекты недвижимости, принятые в эксплуатацию и фактически используемые, находящиеся в процессе государственной регистрации	5284	46759	45324			60546	
Основные средства, переведенные на консервацию	5285	7669	7669			-	
Основные средства, переданные в залог	5286	-	-			-	



В. С. Сидорова

Приложение 1.3 «Форма раздела «Финансовые вложения» Пояснений к Бухгалтерскому балансу и Отчету о финансовых результатах»

0710005 с. 7

3. Финансовые вложения


3.1. Наличие и движение финансовых вложений (за исключением денежных эквивалентов)

Наименование показателя	Код	Период	На начало года		поступило	выбыло (погашено)		Изменения за период		Текущей рыночной стоимости (убытков от обесценения)	На конец периода	
			первоначальная стоимость	накопленная корректировка		первоначальная стоимость	накопленная корректировка	перевод из долго-краткосрочные вложения	исчисление процентов (включая доведенные первоначальной стоимостью до номинальной)		первоначальная стоимость	накопленная корректировка
1	2	3	4	5	6	7	8	7.1	9	10	11	12
Долгосрочные - всего	5301	за 20 13 г. ¹	195	-	-	-	-	-	-	-	195	-
	5311	за 20 12 г. ²	195	-	-	-	-	-	-	-	195	-
в том числе:	5302	за 20 г. ³	-	-	-	-	-	-	-	-	-	-
уставные капиталы	5312	за 20 г. ³	-	-	-	-	-	-	-	-	-	-
в том числе: дочерних организаций	53021	за 20 г. ³	-	-	-	-	-	-	-	-	-	-
	53121	за 20 г. ³	-	-	-	-	-	-	-	-	-	-
в том числе: акции	530211	за 20 г. ³	-	-	-	-	-	-	-	-	-	-
	531211	за 20 г. ³	-	-	-	-	-	-	-	-	-	-
из них: имеющие текущую рыночную стоимость	5302111	за 20 г. ³	-	-	-	-	-	-	-	-	-	-
	5312111	за 20 г. ³	-	-	-	-	-	-	-	-	-	-
не имеющие текущую рыночную стоимость	5302112	за 20 г. ³	-	-	-	-	-	-	-	-	-	-
	5312112	за 20 г. ³	-	-	-	-	-	-	-	-	-	-
бонды	530212	за 20 г. ³	-	-	-	-	-	-	-	-	-	-
	531212	за 20 г. ³	-	-	-	-	-	-	-	-	-	-
зависимых организаций	53022	за 20 13 г. ¹	2	-	-	-	-	-	-	-	2	-
	53122	за 20 12 г. ²	2	-	-	-	-	-	-	-	2	-
в том числе: акции	530221	за 20 г. ³	-	-	-	-	-	-	-	-	-	-
	531221	за 20 г. ³	-	-	-	-	-	-	-	-	-	-
из них: имеющие текущую рыночную стоимость	5302211	за 20 г. ³	-	-	-	-	-	-	-	-	-	-
	5312211	за 20 г. ³	-	-	-	-	-	-	-	-	-	-
не имеющие текущую рыночную стоимость	5302212	за 20 г. ³	-	-	-	-	-	-	-	-	-	-
	5312212	за 20 г. ³	-	-	-	-	-	-	-	-	-	-
бонды	530222	за 20 г. ³	-	-	-	-	-	-	-	-	-	-
	531222	за 20 г. ³	-	-	-	-	-	-	-	-	-	-
прочих организаций	53023	за 20 13 г. ¹	193	-	-	-	-	-	-	-	193	-
	53123	за 20 12 г. ²	193	-	-	-	-	-	-	-	193	-
в том числе: акции	530231	за 20 г. ³	-	-	-	-	-	-	-	-	-	-
	531231	за 20 г. ³	-	-	-	-	-	-	-	-	-	-
из них: имеющие текущую рыночную стоимость	5302311	за 20 г. ³	-	-	-	-	-	-	-	-	-	-
	5312311	за 20 г. ³	-	-	-	-	-	-	-	-	-	-
не имеющие текущую рыночную стоимость	5302312	за 20 г. ³	-	-	-	-	-	-	-	-	-	-
	5312312	за 20 г. ³	-	-	-	-	-	-	-	-	-	-
бонды	530232	за 20 г. ³	-	-	-	-	-	-	-	-	-	-
	531232	за 20 г. ³	-	-	-	-	-	-	-	-	-	-
долговые ценные бумаги и займы	5303	за 20 г. ³	-	-	-	-	-	-	-	-	-	-
	5313	за 20 г. ³	-	-	-	-	-	-	-	-	-	-
в том числе: векселя	53031	за 20 г. ³	-	-	-	-	-	-	-	-	-	-
	53131	за 20 г. ³	-	-	-	-	-	-	-	-	-	-
дебитные сертификаты	53032	за 20 г. ³	-	-	-	-	-	-	-	-	-	-
	53132	за 20 г. ³	-	-	-	-	-	-	-	-	-	-
займы	53033	за 20 г. ³	-	-	-	-	-	-	-	-	-	-
	53133	за 20 г. ³	-	-	-	-	-	-	-	-	-	-




Handwritten signature and date.

облигации	за 20__ г. ¹			за 20__ г. ²			за 20__ г. ¹			за 20__ г. ²									
	53074	53174		530741	531741		530742	531742		5308	5318	53081	53181	53082	53182	53063	53163	5300	5310
из них: именные текущие рыночные облигации	-	-	-	-	-	-	-	-	-	-	-	-	-	-	-	-	-	-	
не именные текущие рыночные облигации	-	-	-	-	-	-	-	-	-	-	-	-	-	-	-	-	-	-	
прочие	-	-	-	-	-	-	-	-	-	-	-	-	-	-	-	-	-	-	
в том числе депозитные вклады	-	-	-	-	-	-	-	-	-	-	-	-	-	-	-	-	-	-	
и приобретенные права (требования)	-	-	-	-	-	-	-	-	-	-	-	-	-	-	-	-	-	-	
прочие	-	-	-	-	-	-	-	-	-	-	-	-	-	-	-	-	-	-	
Финансовых вложений -	-	-	-	-	-	-	-	-	-	-	-	-	-	-	-	-	-	-	
Итого	-	-	-	-	-	-	-	-	-	-	-	-	-	-	-	-	-	195	
																			195



3.2. Иное использование финансовых вложений


Наименование показателя	Код	На 31 декабря 20 13 г.		На 31 декабря 20 12 г.		На 31 декабря 20 11 г.	
		3	4	3	4	3	4
Финансовые вложения, находящиеся в залоге, - всего	5320	-	-	-	-	-	-
в том числе: акции	53201	-	-	-	-	-	-
доли	53202	-	-	-	-	-	-
векселя	53203	-	-	-	-	-	-
безотзывные сертификаты	53204	-	-	-	-	-	-
облигации	53205	-	-	-	-	-	-
безотзывные вклады	53206	-	-	-	-	-	-
предпринятые права (требувания)	53207	-	-	-	-	-	-
вклады по договору простого товарищества	53208	-	-	-	-	-	-
прочие финансовые вложения	53209	-	-	-	-	-	-
Финансовые вложения, переданные третьим лицам (кроме продаж), - всего	5325	-	-	-	-	-	-
в том числе: переданные для погашения	5326	-	-	-	-	-	-
из них: вексели	53261	-	-	-	-	-	-
безотзывные сертификаты	53262	-	-	-	-	-	-
облигации	53263	-	-	-	-	-	-
завансы	53264	-	-	-	-	-	-
безотзывных вкладов	53265	-	-	-	-	-	-
предпринятые права (требувания)	53266	-	-	-	-	-	-
вклады по договору простого товарищества	53267	-	-	-	-	-	-
прочие финансовые вложения	53268	-	-	-	-	-	-
переданные безвозмездно и в виде вкладов	5327	-	-	-	-	-	-
в том числе: безвозмездно	53271	-	-	-	-	-	-
из них: акции	532711	-	-	-	-	-	-
доли	532712	-	-	-	-	-	-
векселя	532713	-	-	-	-	-	-
облигации	532714	-	-	-	-	-	-
завансы	532715	-	-	-	-	-	-
прочие финансовые вложения	532716	-	-	-	-	-	-
переданные в виде вкладов в уставный (складочный) капитал других организаций	53272	-	-	-	-	-	-
из них: акции	532721	-	-	-	-	-	-
доли	532722	-	-	-	-	-	-
векселя	532723	-	-	-	-	-	-
безотзывные сертификаты	532724	-	-	-	-	-	-
облигации	532725	-	-	-	-	-	-
безотзывные вклады	532726	-	-	-	-	-	-
предпринятые права (требувания)	532727	-	-	-	-	-	-
прочие финансовые вложения	532728	-	-	-	-	-	-
переданные в счет вклада по договору простого товарищества	53273	-	-	-	-	-	-
из них: акции	532731	-	-	-	-	-	-
доли	532732	-	-	-	-	-	-
векселя	532733	-	-	-	-	-	-
облигации	532734	-	-	-	-	-	-
безотзывные вклады	532735	-	-	-	-	-	-
прочие финансовые вложения	53281	-	-	-	-	-	-
в том числе: вексели	53281	-	-	-	-	-	-
облигации	53282	-	-	-	-	-	-
завансы	53283	-	-	-	-	-	-
предпринятые права (требувания)	53284	-	-	-	-	-	-
прочие финансовые вложения	53285	-	-	-	-	-	-



5329	Иное использование финансовых вложений	5329	-	-	-
532911	в том числе: списание финансовых вложений	532911	-	-	-
532912	из них: акции	532912	-	-	-
532913	доли	532913	-	-	-
532914	векселя	532914	-	-	-
532915	депозитные сертификаты	532915	-	-	-
532916	облигации	532916	-	-	-
532917	займы	532917	-	-	-
532918	депозитные вклады	532918	-	-	-
532919	приобретенные права (требуемая)	532919	-	-	-
532920	вклады по договору простого товарищества	532920	-	-	-
532921	прочие финансовые вложения	532921	-	-	-
532922	передача финансовых вложений в доверительное управление	532922	-	-	-
532923	из них: акции	532923	-	-	-
532924	доли	532924	-	-	-
532925	векселя	532925	-	-	-
532926	депозитные сертификаты	532926	-	-	-
532927	облигации	532927	-	-	-
532928	депозитные вклады	532928	-	-	-
	вклады по договору доверительного управления		-	-	-
	прочие финансовые вложения		-	-	-

3.3. Резерв под обесценение финансовых вложений

Наименование показателя	Код	Остаток на начало периода	Начислено	Использовано	Восстановлено (признано прочим доходом отчетного периода)	Остаток на конец периода
1	2	3	4	5	6	7
Резервы под обесценение финансовых вложений - всего	53001	-	-	(-)	(-)	-
в том числе:						
Резервы под обесценение долгосрочных финансовых вложений - всего	53011	-	-	(-)	(-)	-
в том числе: вложения в уставные капиталы	530111	-	-	(-)	(-)	-
из них: дочерних организаций	5301111	-	-	(-)	(-)	-
акции	53011111	-	-	(-)	(-)	-
доли	53011112	-	-	(-)	(-)	-
зависимых организаций	5301112	-	-	(-)	(-)	-
акции	53011121	-	-	(-)	(-)	-
доли	53011122	-	-	(-)	(-)	-
прочих организаций	5301113	-	-	(-)	(-)	-
акции	53011131	-	-	(-)	(-)	-
доли	53011132	-	-	(-)	(-)	-
долговые ценные бумаги и займы	530112	-	-	(-)	(-)	-
из них: векселя	5301121	-	-	(-)	(-)	-
депозитный сертификат	5301122	-	-	(-)	(-)	-
вклады	5301123	-	-	(-)	(-)	-
облигации	5301124	-	-	(-)	(-)	-
прочие	530113	-	-	(-)	(-)	-
в том числе: депозитные вклады	5301131	-	-	(-)	(-)	-
приобретенные права (требуемая)	5301132	-	-	(-)	(-)	-
вклады по договору простого товарищества	5301133	-	-	(-)	(-)	-
прочие	5301134	-	-	(-)	(-)	-



Резервы под обесценение краткосрочных финансовых вложений - всего	53051	-	-	(- -)	(- -)	-
в том числе: вложения в уставные капиталы	5305111	-	-	(- -)	(- -)	-
из них: дочерних организаций	53051111	-	-	(- -)	(- -)	-
акции	530511111	-	-	(- -)	(- -)	-
доли	53051112	-	-	(- -)	(- -)	-
зависимых организаций	5305112	-	-	(- -)	(- -)	-
вклады	53051121	-	-	(- -)	(- -)	-
доли	53051122	-	-	(- -)	(- -)	-
прочих организаций	5305113	-	-	(- -)	(- -)	-
акции	53051131	-	-	(- -)	(- -)	-
доли	53051132	-	-	(- -)	(- -)	-
долговые ценные бумаги и займы	530512	-	-	(- -)	(- -)	-
из них: векселя	5305121	-	-	(- -)	(- -)	-
депозитные сертификаты	5305122	-	-	(- -)	(- -)	-
займы	5305123	-	-	(- -)	(- -)	-
облигации	5305124	-	-	(- -)	(- -)	-
прочие	530513	-	-	(- -)	(- -)	-
в том числе депозитные вклады	5305131	-	-	(- -)	(- -)	-
в приобретенные права (требования)	5305132	-	-	(- -)	(- -)	-
прочие	5305133	-	-	(- -)	(- -)	-

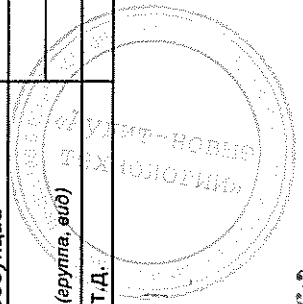


Приложение 1.4 «Форма раздела «Запасы» Пояснений к Бухгалтерскому балансу и Отчету о финансовых результатах»

4. Запасы

4.1. Наличие и движение запасов

Наименование показателя	Код	Период	На начало года		поступления и затраты	Изменения за период			На конец периода		
			себе-стоимость	величина резерва под снижение стоимости		Выбыло	резерв под снижение стоимости	убытков от снижения стоимости	оборот запасов между их группами (видами)	себе-стоимость	величина резерва под снижение стоимости
1	2	3	4	5	6	7	8	9	10	11	12
Запасы - всего	5400	за 20 13 г. ¹	91979	(516)	148262	(141453)	56	(325)	x	98788	(785)
	5420	за 20 12 г. ²	76550	(-)	174278	(158849)	-	(516)	x	91979	(516)
в том числе:	5401	за 20 13 г. ¹	61114	(74)	115902	(95356)	-	(168)	(3232)	78428	(242)
материалы	5421	за 20 12 г. ²	46609	(-)	105026	(90344)	-	(74)	(177)	61114	(74)
готовая продукция	5402	за 20 13 г. ¹	-	(-)	1403	-	-	-	(1403)	-	(-)
	5422	за 20 12 г. ²	-	(-)	1926	(873)	-	-	(1053)	-	(-)
товары для перепродажи	5403	за 20 13 г. ¹	30755	(442)	30925	(45977)	56	(157)	4635	20338	(543)
	5423	за 20 12 г. ²	29768	(-)	67171	(67414)	-	(442)	1230	30755	(442)
товары отгруженные	5404	за 20 13 г. ¹	-	(-)	-	(-)	-	-	-	-	(-)
	5424	за 20 12 г. ²	-	(-)	-	(-)	-	-	-	-	(-)
расходы в незавершенном производстве	5405	за 20 13 г. ¹	57	(-)	-	(55)	-	-	-	2	(-)
	5425	за 20 12 г. ²	-	(-)	57	(-)	-	-	-	57	(-)
издержки обращения по нерализованным товарам и готовой продукции	5406	за 20 13 г. ¹	53	(-)	32	(65)	-	-	-	20	(-)
	5426	за 20 12 г. ²	173	(-)	98	(218)	-	-	-	53	(-)
(группа, вид)		за 20 13 г. ¹	-	(-)	-	(-)	-	-	-	-	(-)
		за 20 12 г. ²	-	(-)	-	(-)	-	-	-	-	(-)
И.Т.Д.			-	(-)	-	(-)	-	-	-	-	(-)



Handwritten signature and date: 2013

0710005 с. 9

4.2. Запасы в залоге

Наименование показателя	Код	На 31 декабря 20 13 г. ⁴	На 31 декабря 20 12 г. ²	На 31 декабря 20 11 г. ⁵
1	2	3	4	5
Запасы, не оплаченные на отчетную дату, - всего	5440	-	-	-
в том числе:				
материалы	5441	-	-	-
товары	5442	-	-	-
Запасы, находящиеся в залоге по договору, - всего	5445	-	-	-
в том числе:				
материалы	5446	-	-	-
товары	5447	-	-	-
и т.д.		-	-	-




Приложение 1.5 «Форма раздела «Дебиторская и кредиторская задолженность» Пояснений к Бухгалтерскому балансу и Отчету о финансовых результатах»

0710005 с. 10

5. Дебиторская и кредиторская задолженность

5.1. Наличие и движение дебиторской задолженности

Наименование показателя	Код	Период	Изменения за период										На конец периода	
			На начало года		поступление		выбыло			корректировка величины резерва (в т.ч. создание)	перевод из долгосрочную задолженность		учтенная по условиям договора	величина резерва по сомнительным долгам
			учтенная по условиям договора	величина резерва по сомнительным долгам	в результате хозяйственных операций (сумма долга по сделке по операции) ^в	применяющиеся проценты, штрафы и иные начисления ^в	погашение	списание на финансовый результат ^в	восстановление резерва		использование резерва	учтенная по условиям договора		
4	5	6	7	8	9	10	10.1.	11	11.1.	12	13			
1	2	3	4	5	6	7	8	9	10	10.1.	11	11.1.	12	13
Долгосрочная дебиторская задолженность (ожидаемая к погашению более чем через 12 месяцев) - всего	5501	за 20 12 г. ¹	-	(-)	-	-	(-)	(-)	-	-	(-)	(-)	-	(-)
в том числе: дочерних организаций	55021	за 20 12 г. ²	-	(-)	-	-	(-)	(-)	-	-	(-)	(-)	-	(-)
зависимых организаций	55022	за 20 12 г. ²	-	(-)	-	-	(-)	(-)	-	-	(-)	(-)	-	(-)
прочих организаций и лиц	55023	за 20 12 г. ²	-	(-)	-	-	(-)	(-)	-	-	(-)	(-)	-	(-)
векселя к получению, всего:	5503	за 20 12 г. ²	-	(-)	-	-	(-)	(-)	-	-	(-)	(-)	-	(-)
в том числе: дочерних организаций	55031	за 20 12 г. ²	-	(-)	-	-	(-)	(-)	-	-	(-)	(-)	-	(-)
зависимых организаций	55032	за 20 12 г. ²	-	(-)	-	-	(-)	(-)	-	-	(-)	(-)	-	(-)
прочих организаций и лиц	55033	за 20 12 г. ²	-	(-)	-	-	(-)	(-)	-	-	(-)	(-)	-	(-)
авансы выданные, всего:	5504	за 20 12 г. ²	-	(-)	-	-	(-)	(-)	-	-	(-)	(-)	-	(-)
в том числе: дочерних организаций	55041	за 20 12 г. ²	-	(-)	-	-	(-)	(-)	-	-	(-)	(-)	-	(-)
зависимых организаций	55042	за 20 12 г. ²	-	(-)	-	-	(-)	(-)	-	-	(-)	(-)	-	(-)
прочих организаций и лиц	55043	за 20 12 г. ²	-	(-)	-	-	(-)	(-)	-	-	(-)	(-)	-	(-)
процентный к получению, всего:	5505	за 20 12 г. ²	-	(-)	-	-	(-)	(-)	-	-	(-)	(-)	-	(-)
в том числе: дочерних организаций	55051	за 20 12 г. ²	-	(-)	-	-	(-)	(-)	-	-	(-)	(-)	-	(-)
зависимых организаций	55052	за 20 12 г. ²	-	(-)	-	-	(-)	(-)	-	-	(-)	(-)	-	(-)
прочих организаций и лиц	55053	за 20 12 г. ²	-	(-)	-	-	(-)	(-)	-	-	(-)	(-)	-	(-)




	55051	за 20 12 г. ²	-	(-)	-	(-)	-	(-)	-	-	(-)	-	-	(-)	-	-	(-)	-	-	(-)	-	-	(-)	
																								за 20 13 г. ¹
в том числе: от дочерних организаций	55051	г. ²	-	(-)	-	(-)	-	(-)	-	(-)	-	(-)	-	(-)	-	(-)	-	(-)	-	(-)	-	(-)	-	(-)
	55251	г. ²	-	(-)	-	(-)	-	(-)	-	(-)	-	(-)	-	(-)	-	(-)	-	(-)	-	(-)	-	(-)	-	(-)
от зависимых организаций	55052	г. ²	-	(-)	-	(-)	-	(-)	-	(-)	-	(-)	-	(-)	-	(-)	-	(-)	-	(-)	-	(-)	-	(-)
	55252	г. ²	-	(-)	-	(-)	-	(-)	-	(-)	-	(-)	-	(-)	-	(-)	-	(-)	-	(-)	-	(-)	-	(-)
от прочих организаций и лиц	55053	г. ²	-	(-)	-	(-)	-	(-)	-	(-)	-	(-)	-	(-)	-	(-)	-	(-)	-	(-)	-	(-)	-	(-)
	55253	г. ²	-	(-)	-	(-)	-	(-)	-	(-)	-	(-)	-	(-)	-	(-)	-	(-)	-	(-)	-	(-)	-	(-)
Долговые ценные бумаги и займы,	5506	г. ²	-	(-)	-	(-)	-	(-)	-	(-)	-	(-)	-	(-)	-	(-)	-	(-)	-	(-)	-	(-)	-	(-)
всего:	5526	г. ²	-	(-)	-	(-)	-	(-)	-	(-)	-	(-)	-	(-)	-	(-)	-	(-)	-	(-)	-	(-)	-	(-)
в том числе: дочерних организаций	55061	г. ²	-	(-)	-	(-)	-	(-)	-	(-)	-	(-)	-	(-)	-	(-)	-	(-)	-	(-)	-	(-)	-	(-)
	55261	г. ²	-	(-)	-	(-)	-	(-)	-	(-)	-	(-)	-	(-)	-	(-)	-	(-)	-	(-)	-	(-)	-	(-)
зависимых организаций	55062	г. ²	-	(-)	-	(-)	-	(-)	-	(-)	-	(-)	-	(-)	-	(-)	-	(-)	-	(-)	-	(-)	-	(-)
	55262	г. ²	-	(-)	-	(-)	-	(-)	-	(-)	-	(-)	-	(-)	-	(-)	-	(-)	-	(-)	-	(-)	-	(-)
прочих организаций и лиц	55063	г. ²	-	(-)	-	(-)	-	(-)	-	(-)	-	(-)	-	(-)	-	(-)	-	(-)	-	(-)	-	(-)	-	(-)
	55263	г. ²	-	(-)	-	(-)	-	(-)	-	(-)	-	(-)	-	(-)	-	(-)	-	(-)	-	(-)	-	(-)	-	(-)
по приобретенным правам (требованиям), всего:	5507	г. ²	-	(-)	-	(-)	-	(-)	-	(-)	-	(-)	-	(-)	-	(-)	-	(-)	-	(-)	-	(-)	-	(-)
	5527	г. ²	-	(-)	-	(-)	-	(-)	-	(-)	-	(-)	-	(-)	-	(-)	-	(-)	-	(-)	-	(-)	-	(-)
в том числе: дочерних организаций	55071	г. ²	-	(-)	-	(-)	-	(-)	-	(-)	-	(-)	-	(-)	-	(-)	-	(-)	-	(-)	-	(-)	-	(-)
	55271	г. ²	-	(-)	-	(-)	-	(-)	-	(-)	-	(-)	-	(-)	-	(-)	-	(-)	-	(-)	-	(-)	-	(-)
зависимых организаций	55072	г. ²	-	(-)	-	(-)	-	(-)	-	(-)	-	(-)	-	(-)	-	(-)	-	(-)	-	(-)	-	(-)	-	(-)
	55272	г. ²	-	(-)	-	(-)	-	(-)	-	(-)	-	(-)	-	(-)	-	(-)	-	(-)	-	(-)	-	(-)	-	(-)
прочих организаций и лиц	55073	г. ²	-	(-)	-	(-)	-	(-)	-	(-)	-	(-)	-	(-)	-	(-)	-	(-)	-	(-)	-	(-)	-	(-)
	55273	г. ²	-	(-)	-	(-)	-	(-)	-	(-)	-	(-)	-	(-)	-	(-)	-	(-)	-	(-)	-	(-)	-	(-)
прочая - всего:	5508	г. ²	-	(-)	-	(-)	-	(-)	-	(-)	-	(-)	-	(-)	-	(-)	-	(-)	-	(-)	-	(-)	-	(-)
	5528	г. ²	-	(-)	-	(-)	-	(-)	-	(-)	-	(-)	-	(-)	-	(-)	-	(-)	-	(-)	-	(-)	-	(-)
в том числе: дочерних организаций	55081	г. ²	-	(-)	-	(-)	-	(-)	-	(-)	-	(-)	-	(-)	-	(-)	-	(-)	-	(-)	-	(-)	-	(-)
	55281	г. ²	-	(-)	-	(-)	-	(-)	-	(-)	-	(-)	-	(-)	-	(-)	-	(-)	-	(-)	-	(-)	-	(-)
зависимых организаций	55082	г. ²	-	(-)	-	(-)	-	(-)	-	(-)	-	(-)	-	(-)	-	(-)	-	(-)	-	(-)	-	(-)	-	(-)
	55282	г. ²	-	(-)	-	(-)	-	(-)	-	(-)	-	(-)	-	(-)	-	(-)	-	(-)	-	(-)	-	(-)	-	(-)
прочих организаций и лиц	55083	г. ²	-	(-)	-	(-)	-	(-)	-	(-)	-	(-)	-	(-)	-	(-)	-	(-)	-	(-)	-	(-)	-	(-)
	55283	г. ²	-	(-)	-	(-)	-	(-)	-	(-)	-	(-)	-	(-)	-	(-)	-	(-)	-	(-)	-	(-)	-	(-)
Краткосрочная дебиторская задолженность (ожидаемая к погашению в течение 12 месяцев) -	5510	г. ¹	70114	(1898)	1013434	176393	1746	(1011878)	647	2149	191	295	647	2149	191	295	647	2149	191	295	647	2149	191	295
всего	5530	г. ²	71510	(1746)	176393	176393	1746	(173705)	647	2149	191	295	647	2149	191	295	647	2149	191	295	647	2149	191	295
	5511	г. ¹	49842	(519)	441285	441285	519	(428951)	197	768	-	768	-	768	-	768	-	768	-	768	-	768	-	768
в том числе: покупателей и заказчиков	5531	г. ²	62159	(1090)	126035	126035	1090	(124245)	753	108	62	108	62	108	62	108	62	108	62	108	62	108	62	108
	55111	г. ¹	-	(-)	-	-	(-)	(-)	-	(-)	-	(-)	-	(-)	-	(-)	-	(-)	-	(-)	-	(-)	-	(-)
в том числе: дочерних организаций	55311	г. ²	-	(-)	-	-	(-)	(-)	-	(-)	-	(-)	-	(-)	-	(-)	-	(-)	-	(-)	-	(-)	-	(-)
	55112	г. ¹	-	(-)	-	-	(-)	(-)	-	(-)	-	(-)	-	(-)	-	(-)	-	(-)	-	(-)	-	(-)	-	(-)
Зависимых организаций	55312	г. ²	-	(-)	-	-	(-)	(-)	-	(-)	-	(-)	-	(-)	-	(-)	-	(-)	-	(-)	-	(-)	-	(-)
	55113	г. ¹	49842	(519)	441285	441285	519	(428951)	197	768	-	768	-	768	-	768	-	768	-	768	-	768	-	768
прочих организаций и лиц	55313	г. ²	62159	(1090)	126035	126035	1090	(124245)	753	108	62	108	62	108	62	108	62	108	62	108	62	108	62	108
всего к получению, всего:	5532	г. ²	-	(-)	-	-	(-)	(-)	-	(-)	-	(-)	-	(-)	-	(-)	-	(-)	-	(-)	-	(-)	-	(-)
	55121	г. ¹	-	(-)	-	-	(-)	(-)	-	(-)	-	(-)	-	(-)	-	(-)	-	(-)	-	(-)	-	(-)	-	(-)
в том числе: дочерних организаций	55321	г. ²	-	(-)	-	-	(-)	(-)	-	(-)	-	(-)	-	(-)	-	(-)	-	(-)	-	(-)	-	(-)	-	(-)
	55122	г. ¹	-	(-)	-	-	(-)	(-)	-	(-)	-	(-)	-	(-)	-	(-)	-	(-)	-	(-)	-	(-)	-	(-)
Зависимых организаций	55322	г. ²	-	(-)	-	-	(-)	(-)	-	(-)	-	(-)	-	(-)	-	(-)	-	(-)	-	(-)	-	(-)	-	(-)
	55122	г. ¹	-	(-)	-	-	(-)	(-)	-	(-)	-	(-)	-	(-)	-	(-)	-	(-)	-	(-)	-	(-)	-	(-)
Зависимых организаций	55322	г. ²	-	(-)	-	-	(-)	(-)	-	(-)	-	(-)	-	(-)	-	(-)	-	(-)	-	(-)	-	(-)	-	(-)

Итого	за 20 13 г. ²		4788	(656)		45575	(221)		129	(187)		5245	(1006)	
	за 20 12 г. ¹	за 20 13 г. ²		(1888)	(1746)		(1011873)	(221)		(2149)	(1746)			
5500	70114	71510	1013434	176393	1654	647	191	73977	x	71510	x	15	2409	(-)
55201	15	1000	2409											
550011	1000	6673	6673											
552011	15	2409	2409											
550012														
552012														
550013														
552013														
550014														
552014														


5.2. Просроченная дебиторская задолженность

Наименование показателя	Код	На 31 декабря 2013 г.		На 31 декабря 2012 г. ²		На 31 декабря 2011 г. ⁵	
		учтенная по условиям договора	балансовая стоимость	учтенная по условиям договора	балансовая стоимость	учтенная по условиям договора	балансовая стоимость
1	2	3	4	5	6	7	8
Всего (дебиторская задолженность в составе оборотных активов)	5540	5403	4014	6315	4569	24115	22217
в том числе: покупателей и заказчиков, всего	5541	2327	1944	4981	3891	22460	21941
в том числе: дочерних организаций	55411	-	-	-	-	-	-
прочих организаций и лиц	55412	2327	1944	4981	3891	22460	21941
прочих организаций и лиц по историческим листам	55413	-	-	-	-	-	-
по векселям к получению, всего:	5542	-	-	-	-	-	-
в том числе: дочерних организаций	55421	-	-	-	-	-	-
зависимых организаций	55422	-	-	-	-	-	-
прочих организаций и лиц	55423	-	-	-	-	-	-
по авансам выданным, всего	5543	-	-	-	-	-	-
в том числе: дочерних организаций	55431	-	-	-	-	-	-
зависимых организаций	55432	-	-	-	-	-	-
прочих организаций и лиц	55433	-	-	-	-	-	-

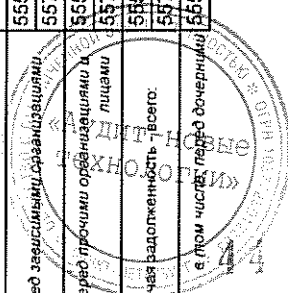


11.11.13


по процентам к получению, всего:	5544	-	-	-	-	-	-	-	-	-	-	-
в том числе: дочерних организаций	55441	-	-	-	-	-	-	-	-	-	-	-
зависимых организаций	55442	-	-	-	-	-	-	-	-	-	-	-
прочих организаций и лиц	55443	-	-	-	-	-	-	-	-	-	-	-
по доходам от долевого участия к получению, всего:	5545	-	-	-	-	-	-	-	-	-	-	-
в том числе: дочерних организаций	55451	-	-	-	-	-	-	-	-	-	-	-
зависимых организаций	55452	-	-	-	-	-	-	-	-	-	-	-
прочих организаций и лиц	55453	-	-	-	-	-	-	-	-	-	-	-
по долговым ценным бумагам и займам, всего:	5546	-	-	-	-	-	-	-	-	-	-	-
в том числе: дочерних организаций	55461	-	-	-	-	-	-	-	-	-	-	-
зависимых организаций	55462	-	-	-	-	-	-	-	-	-	-	-
прочих организаций и лиц	55463	-	-	-	-	-	-	-	-	-	-	-
по приобретенным правам (требованиям), всего:	5547	-	-	-	-	-	-	-	-	-	-	-
в том числе: дочерних организаций	55471	-	-	-	-	-	-	-	-	-	-	-
зависимых организаций	55472	-	-	-	-	-	-	-	-	-	-	-
прочих организаций и лиц	55473	-	-	-	-	-	-	-	-	-	-	-
по прочей задолженности, всего:	5548	3076	2070	1334	678	1655	276					
в том числе: дочерних организаций	55481	-	-	-	-	-	-	-	-	-	-	-
зависимых организаций	55482	-	-	-	-	-	-	-	-	-	-	-
прочих организаций и лиц	55483	3076	2070	1334	678	1655	276					
Дебиторская задолженность в составе внеоборотных активов - всего:	55401	-	-	-	-	-	-	-	-	-	-	-
предоплата строительных работ и основных средств - всего:	54402	-	-	-	-	-	-	-	-	-	-	-
предоплата нематериальных активов- всего:	54403	-	-	-	-	-	-	-	-	-	-	-
предоплата строительных работ по активам, подлежащим передаче инвесторам - всего:	54404	-	-	-	-	-	-	-	-	-	-	-
Предоплата исследований и разработок - всего:	54405	-	-	-	-	-	-	-	-	-	-	-



Наименование показателя	Код	Период	Остаток на начало года	Изменения за период					Остаток на конец периода	
				поступление		погашение	выбыло	перевод из долгосрочную задолженность		
				в результате хозяйственных операций (сумма долга по сделке, операциям) ⁵	присчитанные проценты, штрафы и иные начисления ⁶					на финансовый результат ⁸
1	2	3	4	5	6	7	8	9	10	
Долгосрочная кредиторская задолженность (прочие обязательства) - всего	5551	за 20 12 г. ¹	-	-	-	(-)	(-)	(-)	(-)	-
в том числе: поставщики и подрядчики - всего:	5571	за 20 13 г. ²	-	-	-	(-)	(-)	(-)	(-)	-
в том числе:	5552	за 20 12 г. ¹	-	-	-	(-)	(-)	(-)	(-)	-
дочерние организации	5572	за 20 13 г. ²	-	-	-	(-)	(-)	(-)	(-)	-
зависимые организации	55521	за 20 12 г. ¹	-	-	-	(-)	(-)	(-)	(-)	-
прочие организации и лица	55721	за 20 13 г. ²	-	-	-	(-)	(-)	(-)	(-)	-
векселя к уплате, всего:	55522	за 20 12 г. ¹	-	-	-	(-)	(-)	(-)	(-)	-
в том числе: дочерним организациям	55722	за 20 13 г. ²	-	-	-	(-)	(-)	(-)	(-)	-
зависимым организациям	55523	за 20 12 г. ¹	-	-	-	(-)	(-)	(-)	(-)	-
прочим организациям и лицам	55723	за 20 13 г. ²	-	-	-	(-)	(-)	(-)	(-)	-
авансы полученные - всего:	5553	за 20 12 г. ¹	-	-	-	(-)	(-)	(-)	(-)	-
в том числе: дочерним организациям	5573	за 20 13 г. ²	-	-	-	(-)	(-)	(-)	(-)	-
зависимым организациям	55531	за 20 12 г. ¹	-	-	-	(-)	(-)	(-)	(-)	-
прочим организациям и лицам	55731	за 20 13 г. ²	-	-	-	(-)	(-)	(-)	(-)	-
авансы полученные - всего:	55532	за 20 12 г. ¹	-	-	-	(-)	(-)	(-)	(-)	-
в том числе: от дочерних организаций	55732	за 20 13 г. ²	-	-	-	(-)	(-)	(-)	(-)	-
от зависимых организаций	55533	за 20 12 г. ¹	-	-	-	(-)	(-)	(-)	(-)	-
от прочих организаций и лиц	55733	за 20 13 г. ²	-	-	-	(-)	(-)	(-)	(-)	-
задолженность перед инвесторами, всего:	5554	за 20 12 г. ¹	-	-	-	(-)	(-)	(-)	(-)	-
в том числе: перед дочерними организациями	5574	за 20 13 г. ²	-	-	-	(-)	(-)	(-)	(-)	-
перед зависимыми организациями и лицами	55541	за 20 12 г. ¹	-	-	-	(-)	(-)	(-)	(-)	-
прочая задолженность - всего:	55741	за 20 13 г. ²	-	-	-	(-)	(-)	(-)	(-)	-
в том числе: от дочерних организаций	55542	за 20 12 г. ¹	-	-	-	(-)	(-)	(-)	(-)	-
от прочих организаций и лиц	55742	за 20 13 г. ²	-	-	-	(-)	(-)	(-)	(-)	-
задолженность перед инвесторами, всего:	55543	за 20 12 г. ¹	-	-	-	(-)	(-)	(-)	(-)	-
в том числе: перед дочерними организациями	55743	за 20 13 г. ²	-	-	-	(-)	(-)	(-)	(-)	-
перед зависимыми организациями и лицами	5555	за 20 12 г. ¹	-	-	-	(-)	(-)	(-)	(-)	-
прочая задолженность - всего:	5575	за 20 13 г. ²	-	-	-	(-)	(-)	(-)	(-)	-
в том числе: перед дочерними организациями	55551	за 20 12 г. ¹	-	-	-	(-)	(-)	(-)	(-)	-
перед зависимыми организациями и лицами	55751	за 20 13 г. ²	-	-	-	(-)	(-)	(-)	(-)	-
прочая задолженность - всего:	55552	за 20 12 г. ¹	-	-	-	(-)	(-)	(-)	(-)	-
в том числе: от дочерних организаций	55752	за 20 13 г. ²	-	-	-	(-)	(-)	(-)	(-)	-
от прочих организаций и лиц	55553	за 20 12 г. ¹	-	-	-	(-)	(-)	(-)	(-)	-
прочая задолженность - всего:	55753	за 20 13 г. ²	-	-	-	(-)	(-)	(-)	(-)	-
в том числе: от дочерних организаций	5556	за 20 12 г. ¹	-	-	-	(-)	(-)	(-)	(-)	-
от прочих организаций и лиц	5576	за 20 13 г. ²	-	-	-	(-)	(-)	(-)	(-)	-
прочая задолженность - всего:	55561	за 20 12 г. ¹	-	-	-	(-)	(-)	(-)	(-)	-



организациями	55761	за 20 13 г. ²	-	-	(-	-	-	-	-	-	-	-	-	-	-	-	-	-
перед зависимыми организациями	55562	за 20 12 г. ¹	-	-	(-	-	-	-	(-	-	-	-	(-	-	-	-
	55762	за 20 13 г. ²	-	-	(-	-	-	-	(-	-	-	-	(-	-	-	-
перед прочими организациями и лицами	55563	за 20 12 г. ¹	-	-	(-	-	-	-	(-	-	-	-	(-	-	-	-
	55763	за 20 13 г. ²	-	-	(-	-	-	-	(-	-	-	-	(-	-	-	-
Краткосрочная кредиторская задолженность - всего	5560	за 20 12 г. ¹	81560	991290	(966291	(297	(106262	(-	-	-	-	-	-	-	-
	5580	за 20 13 г. ²	106262	646660	(665715	(66	(87141	(-	-	-	-	-	-	-	-
в том числе: поставщики и подрядчики - всего:	55601	за 20 12 г. ¹	12488	29223	(12457	(-	(29254	(-	-	-	-	-	-	-	-
	558013	за 20 13 г. ²	29254	10313	(29250	(4	(10313	(-	-	-	-	-	-	-	-
в том числе: дочерние организации	556011	за 20 12 г. ¹	-	-	(-	(-	(-	(-	-	-	-	-	-	-	-
	558011	за 20 13 г. ²	-	-	(-	(-	(-	(-	-	-	-	-	-	-	-
зависимые организации	556012	за 20 12 г. ¹	-	-	(-	(-	(-	(-	-	-	-	-	-	-	-
	558012	за 20 13 г. ²	-	-	(-	(-	(-	(-	-	-	-	-	-	-	-
прочие организации и лица	556013	за 20 12 г. ¹	12488	29223	(12457	(-	(29254	(-	-	-	-	-	-	-	-
	558013	за 20 13 г. ²	29254	10313	(29250	(4	(10313	(-	-	-	-	-	-	-	-
векселя к уплате, всего:	55602	за 20 12 г. ¹	-	-	(-	(-	(-	(-	-	-	-	-	-	-	-
	55802	за 20 13 г. ²	-	-	(-	(-	(-	(-	-	-	-	-	-	-	-
в том числе: дочерним организациям	556021	за 20 12 г. ¹	-	-	(-	(-	(-	(-	-	-	-	-	-	-	-
	558021	за 20 13 г. ²	-	-	(-	(-	(-	(-	-	-	-	-	-	-	-
зависимым организациям	556022	за 20 12 г. ¹	-	-	(-	(-	(-	(-	-	-	-	-	-	-	-
	558022	за 20 13 г. ²	-	-	(-	(-	(-	(-	-	-	-	-	-	-	-
прочие организациям и лицам	556023	за 20 12 г. ¹	-	-	(-	(-	(-	(-	-	-	-	-	-	-	-
	558023	за 20 13 г. ²	-	-	(-	(-	(-	(-	-	-	-	-	-	-	-
авансы полученные - всего:	55603	за 20 12 г. ¹	21893	402715	(391023	(288	(33297	(-	-	-	-	-	-	-	-
	55803	за 20 13 г. ²	33297	47142	(51227	(50	(29162	(-	-	-	-	-	-	-	-
в том числе: от дочерних организаций	556031	за 20 12 г. ¹	-	-	(-	(-	(-	(-	-	-	-	-	-	-	-
	558031	за 20 13 г. ²	-	-	(-	(-	(-	(-	-	-	-	-	-	-	-
от зависимых организаций	556032	за 20 12 г. ¹	-	-	(-	(-	(-	(-	-	-	-	-	-	-	-
	558032	за 20 13 г. ²	-	-	(-	(-	(-	(-	-	-	-	-	-	-	-
от прочих организаций	556033	за 20 12 г. ¹	21893	402715	(391023	(288	(33297	(-	-	-	-	-	-	-	-
	558033	за 20 13 г. ²	33297	47142	(51227	(50	(29162	(-	-	-	-	-	-	-	-
задолженность перед инвесторами, всего:	55604	за 20 12 г. ¹	-	-	(-	(-	(-	(-	-	-	-	-	-	-	-
	55804	за 20 13 г. ²	-	-	(-	(-	(-	(-	-	-	-	-	-	-	-
в том числе: перед дочерними организациями	556041	за 20 12 г. ¹	-	-	(-	(-	(-	(-	-	-	-	-	-	-	-
	558041	за 20 13 г. ²	-	-	(-	(-	(-	(-	-	-	-	-	-	-	-
перед зависимыми организациями	556042	за 20 12 г. ¹	-	-	(-	(-	(-	(-	-	-	-	-	-	-	-
	558042	за 20 13 г. ²	-	-	(-	(-	(-	(-	-	-	-	-	-	-	-
перед прочими организациями и лицами	556043	за 20 12 г. ¹	-	-	(-	(-	(-	(-	-	-	-	-	-	-	-
	558043	за 20 13 г. ²	-	-	(-	(-	(-	(-	-	-	-	-	-	-	-
задолженность перед государственным бюджетом по налогам и сборам	55605	за 20 12 г. ¹	27863	270418	(273244	(-	(25037	(-	-	-	-	-	-	-	-
	55805	за 20 13 г. ²	25037	284191	(279542	(-	(5604	(-	-	-	-	-	-	-	-
задолженность перед государственными бюджетными фондами	55606	за 20 12 г. ¹	5832	52223	(52451	(-	(57317	(-	-	-	-	-	-	-	-
	55806	за 20 13 г. ²	5604	57235	(57317	(-	(186669	(-	-	-	-	-	-	-	-
задолженность перед персоналом	55607	за 20 12 г. ¹	12395	187899	(186669	(9	(11616	(-	-	-	-	-	-	-	-
	55807	за 20 13 г. ²	11616	203549	(205266	(9	(9890	(-	-	-	-	-	-	-	-




задолженность перед участниками (акционерами) по выплате доходов	за 20 12 г. ¹		206	5324	-	(5343)	-	187
	за 20 13 г. ²	за 20 12 г. ¹						
задолженность перед бывшими участниками (акционерами) по выплате действительной (выкупной) стоимости долей (акций) ³	-	-	-	4538	-	(4594)	-	131
прочая задолженность - всего:	-	-	-	-	-	(-)	-	-
в том числе: перед дочерними организациями	-	-	-	43488	-	(43104)	-	1267
перед зависимыми организациями	-	-	-	39692	-	(38519)	3	2437
перед прочими организациями и лицами	-	-	-	-	-	(-)	-	-
Итого	за 20 12 г.¹	за 20 13 г.²	81560	991290	-	(966281)	297	106262
			106262	646660	-	(665715)	66	87141

0710005 с. 12

5.4. Просроченная кредиторская задолженность

Наименование показателя	Код	На 31 декабря		На 31 декабря 2012 г. ²	На 31 декабря 2011 г. ⁵
		13 г. ⁴	3		
1	2	3	4	5	
Всего	5590	-	-	-	-
в том числе: поставщики и подрядчики - всего:	55901	-	-	-	-
в том числе: дочерних организаций	559011	-	-	-	-
зависимых организаций	559012	-	-	-	-
прочих организаций и лиц	559013	-	-	-	-
векселя к уплате, всего:	55902	-	-	-	-
в том числе: дочерних организаций	559021	-	-	-	-
зависимых организаций	559022	-	-	-	-
прочих организаций и лиц	559023	-	-	-	-
авансы полученные - всего:	55903	-	-	-	-
в том числе: дочерних организаций	559031	-	-	-	-
зависимых организаций	559032	-	-	-	-
прочих организаций и лиц	559033	-	-	-	-
задолженность перед инвесторами, всего:	55904	-	-	-	-
в том числе: дочерних организаций	559041	-	-	-	-
зависимых организаций	559042	-	-	-	-
прочих организаций и лиц	559043	-	-	-	-
задолженность перед государственным бюджетом по налогам и сборам	55905	-	-	-	-
задолженность перед государственными внебюджетными фондами	55906	-	-	-	-
задолженность перед персоналом	55907	-	-	-	-
задолженность перед участниками (акционерами) по выплате доходов	55908	-	-	-	-



задолженность перед бывшими участниками (акционерами) по выплате действительной (выкупной) стоимости долей (акций)	55909				
прочая задолженность, всего	55910				
в том числе: дочерних организаций	559101				
зависимых организаций	559102				
прочих организаций и лиц	559103				



Приложение 1.6 «Форма раздела «Затраты на производство» Пояснений к Бухгалтерскому балансу и Отчету о финансовых результатах»

6. Затраты на производство

Наименование показателя	Код	За 20 13 г. ¹	За 20 12 г. ²
1	2	3	4
Материальные затраты	5610	129749	137638
в т.ч. стоимость транспортировки газа	5611	31675	26390
Расходы на оплату труда	5620	176706	174039
Отчисления на социальные нужды	5630	51651	49782
Амортизация	5640	30875	23063
Прочие затраты	5650	89634	79158
в т.ч. стоимость транспортировки газа	5651	51920	53050
Итого по элементам	5660	478615	463680
Изменение остатков незавершенного производства, готовой продукции и др. (прирост [-]):	5670	88	63
Изменение остатков незавершенного производства, готовой продукции и др. (уменьшение [+]):	5680		
Итого расходы по обычным видам деятельности	5600	478703	463743



48

Handwritten signature

Приложение 1.7 «Форма раздела «Оценочные обязательства» Пояснений к Бухгалтерскому балансу и Отчету о финансовых результатах»

0710005 с. 13

7. Оценочные обязательства

Наименование показателя	Код	Остаток на начало года	Начислено	Использовано	Восстановлено	Остаток на конец периода
1	2	3	4	5	6	7
Оценочные обязательства - всего	5700	19326	29371	(28959)	(-)	19738
в том числе:						
оценочное обязательство по оплате отпусков	5701	9744	20431	(19523)	(-)	10652
оценочное обязательство по выплате вознаграждений по итогам работы за год	5702	9582	8940	(9436)	(-)	9086
оценочное обязательство по выплате вознаграждения за выслугу лет	5703	-	-	(-)	(-)	-
оценочное обязательство по выплате неустойки в связи с нарушением договорных обязательств	5704	-	-	(-)	(-)	-
оценочное обязательство по судебным разбирательствам	5705	-	-	(-)	(-)	-
прочие оценочные обязательства	5706	-	-	(-)	(-)	-



45
(Handwritten signature)

Приложение 1.8 «Форма раздела «Обеспечения обязательств» Пояснений к Бухгалтерскому балансу и Отчету о финансовых результатах»


8.1 Обеспечения обязательств

Наименование показателя	Код	На 31 декабря 20 13 г. ⁴	На 31 декабря 20 12 г. ²	На 31 декабря 20 11 г. ⁵
1	2	3	4	5
Полученные - всего	5800	27	70	27
в том числе:				
основные средства, полученные в залог	5801	-	-	-
ценные бумаги и иные финансовые вложения, полученные в залог	5802	-	-	-
товары, полученные в залог	5803	-	-	-
гарантии и поручительства	5804	27	70	27
прочие виды полученных обеспечений	5805	-	-	-
Выданные - всего	5810	1179	1055	-
в том числе:				
основные средства, переданные в залог	5811	-	-	-
ценные бумаги и иные финансовые вложения, переданные в залог	5812	-	-	-
товары, переданные в залог	5813	-	-	-
предоставленные гарантии и поручительства	5814	1179	1055	-
прочие виды предоставленных обеспечений	5815	-	-	-

0710005 с. 14

8.2 Государственная помощь

Наименование показателя	Код	3а 20 13 г. ¹	3а 20 12 г. ²
1	2	3	4
Получено бюджетных средств - всего	5900	-	-
в том числе:			
на текущие расходы	5901	-	-
на вложения во внеоборотные активы	5905	-	-



	1		2		3		4		5		6	
Бюджетные кредиты - всего	20	г. ¹	5910		-		-		(-)	-
в том числе:	20	г. ²	5920		-		-		(-)	-
на текущие расходы	20	г. ¹	5911		-		-		(-)	-
	20	г. ²	5921		-		-		(-)	-
на вложения во внеоборотные активы	20	г. ¹	5912		-		-		(-)	-
	20	г. ²	5922		-		-		(-)	-

Примечания


1. Указывается отчетный год.
2. Указывается предыдущий год.
3. В случае переопределения в графе "Первоначальная стоимость" приводится текущая рыночная стоимость или текущая (восстановительная) стоимость.
4. Указывается отчетная дата отчетного периода.
5. Указывается год, предшествующий предыдущему.
6. Накопленная амортизация графы "Накопленная амортизация" и "Накопленная амортизация" изменит соответственно "Накопленный износ" и "Накопленный износ".
7. Накопленная корректировка определяется как:
разница между первоначальной и текущей рыночной стоимостью - по финансовым вложениям, по которым можно определить текущую рыночную стоимость;
начисленная в течение срока обращения разница между первоначальной стоимостью и номинальной стоимостью - по долговым ценным бумагам, по которым не определяется текущая рыночная стоимость;
8. Данные раскрываются за минусом дебиторской задолженности, поступившей и погашенной (описанной) в одном отчетном периоде.
9. Данные раскрываются за минусом кредиторской задолженности, поступившей и погашенной (описанной) в одном отчетном периоде.




Приложение 1.9 «Форма раздела «Прочие ценности, условные права, обязательства, операции, отраженные на забалансовых счетах (за исключением арендованных основных средств и обеспечений обязательств)» Пояснений к Бухгалтерскому балансу и Отчету о финансовых результатах»

9. Прочие ценности, условные права, обязательства, операции, отраженные на забалансовых счетах (за исключением арендованных основных средств и обеспечений обязательств)

Наименование показателя	Код	На <u>31 декабря</u> 20 <u>13</u> г. ⁴	На 31 декабря 20 <u>12</u> г. ²	На 31 декабря 20 <u>11</u> г. ⁵
Нематериальные активы, полученные в пользование	58001	2712	2206	2119
Списанная задолженность неплатежеспособных дебиторов	58002	356	2510	2511
Товарно-материальные ценности, принятые на ответственное хранение	58003	-	-	-
Материалы, принятые в переработку	58004	-	-	579
Товары, принятые на комиссию	58005	1820	-	-
Оборудование, принятое для монтажа	58006	-	-	-
Бланки строгой отчетности	58007	4	6	-
Инвентарные и хозяйственные принадлежности, переданные в эксплуатацию	58008	-	-	-
в том числе: материалы, переданные в эксплуатацию	580081	-	-	-
из них: автозапчасти	5800811	-	-	-
малоценные основные средства, переданные в эксплуатацию	580082	-	-	-
инвентарь и хозяйственные принадлежности, переданные в	580083	-	-	-
инвентарь и принадлежности непроизводственные	580084	-	-	-
инвентарь и оборудование свыше 12 мес. в эксплуатации	580085	-	-	-
		-	-	-

Руководитель  Жулидов В.Н.



Главный бухгалтер  Набатова Л.А.



52



ОАО «РЯЗАНЬГОРГАЗ»

Пояснения

к бухгалтерской отчётности за 2013 год.



1. Общие сведения

Юридический адрес открытого акционерного общества «Рязаньгоргаз» (далее «Общество»):
Российская Федерация, 390005, г. Рязань, ул. Семашко, д.18

Почтовый адрес Общества:
Российская Федерация, 390005, г. Рязань, ул. Семашко, д.18

Регистрация Общества:

Общество учреждено в соответствии с Указом Президента Российской Федерации «Об организационных мерах по преобразованию государственных предприятий, добровольных объединений государственных предприятий в акционерные общества» от 01.07.92г. №721 и «О преобразовании в акционерные общества предприятий, объединений и организаций газового хозяйства Российской Федерации» от 08.12.92г. №1559, зарегистрировано Администрацией г.Рязани Свидетельство №945 от 27.12.1993г. (распоряжение №1538/Р.)

Регистрация в Федеральной налоговой службе:

- свидетельство ЕГРЮЛ от 22.11.2002г. №1026200871388, серия 62 №000700810 выдано ИМНС России №1 по Рязанской области;

- свидетельство о постановке на учёт в налоговом органе серия 62 №0000472 от 06.08.99.

Банковские реквизиты:

ИНН 6227003840, КПП 622901001, р/с 40702810700000000001, к/с 30101810800000000738, БИК 046126738, Рязанский филиал АБ «Россия» .

Изменения и дополнения в учредительные документы (устав) Общества приняты и зарегистрированы:

Устав Общества зарегистрирован 20.06.2002г. Новая редакция утверждена решением Общего собрания акционеров 27.06.2011г. протокол №1 с целью приведения в соответствие с Гражданским Кодексом Российской Федерации, Федеральным законом Российской Федерации «Об акционерных обществах» от 26.12.95г. №208-ФЗ, государственный регистрационный номер 2096229041566 от 30.07.2009г. В 2013 году изменения и дополнения в Устав Общества не вносились.

Уставный капитал Общества, вид и количество акций:

Уставный капитал Общества на 31.12.2013г. равен 30 692 рублям и разделен на следующие акции:

Обыкновенные именные бездокументарные акции – 30 692 шт.

Привилегированные именные бездокументарные акции - нет.

Изменения размера Уставного капитала Общества не было.

Реестродержатель Общества: Закрытое акционерное общество «Специализированный регистратор-Держатель реестра акционеров газовой промышленности» (ЗАО «СР-ДРАГа).

Аудитор Общества: Общество с ограниченной ответственностью «Аудит-новые технологии»(ООО «Аудит-НТ»). Инспекцией Министерства Российской Федерации по налогам и сборам №28 по Юго-Западному административному округу г. Москвы 24 марта 2003г. в Единый государственный реестр юридических лиц внесена запись о создании Общества с ограниченной ответственностью «Аудит-новые технологии» за основным государственным регистрационным номером 1037728012563, в подтверждение чего выдано Свидетельство о государственной регистрации юридического лица серия 77 №007883379.

Местонахождение: 192174, Россия, г. Санкт-Петербург, ул. Седова, д.142, лит. А.

Почтовый адрес: 117246, Российская Федерация, г.Москва, а/я 23.

Тел./факс:(495) 988-95-61.


ООО «Аудит – НТ» включено в Реестр аудиторов и аудиторских организаций Саморегулируемой организации аудиторов Некоммерческое партнерство «Аудиторская Ассоциация Содружество» 16 июля 2012 г.

Среднесписочная численность работающих в Обществе составила:

- в 2011 году - 524 человека;
- в 2012 году - 520 человек;
- в 2013 году - 516 человек.

Основные виды деятельности общества в 2013 году:

- транспортировка природного газа;



- прочая деятельность (услуги по техническому обслуживанию и ремонту газопроводов и газового оборудования, принадлежащих предприятиям и населению, торговля, СМР, проектные работы, другие виды).

Общество осуществляло свою деятельность на основании следующих лицензий:

- Лицензия № ВП-03-003620(С) от 28.10.2009г. – эксплуатация взрывопожарных производственных объектов.
- Лицензия № 27-0038 от 20.03.2008г. – право осуществления образовательной деятельности по образовательным программам.
- Лицензия ГТ №0004219, регистр.№803 от 22.08.2011г. – работа с использованием сведений, составляющих государственную тайну.

Общество является членом саморегулируемых организаций:

НП «Газораспределительная система. Строительство». Свидетельство № ГСС-02-032-06082009 от 05.08.2010г. (без ограничения срока действия).

НП «Газораспределительная система. Проектирование». Свидетельство № ГСП-02-014 от 17.11.2010г. заменено на №ГСП-03-014 от 28.01.2011г., №ГСП-04-014 от 24.11.2011г. (без ограничения срока действия).

НП «Экспертиза промышленной безопасности в газораспределении» (НП «Экспертгаз»). Свидетельство №00170 с 01.01.2007г.(№00170 заменён на №00244).

НП «Горная и промышленная энергоэффективность». Свидетельство №102-ГПЭ-12 от 06.09.2012г.

Генеральный директор Общества - Жулидов Валерий Николаевич.

Главный бухгалтер Общества - Набатова Лариса Александровна.

В Совет директоров Общества на 31.12.2013г. входят следующие лица:

	Фамилия, имя, отчество	Должность
1	Скороходов Валерий Петрович	Заместитель генерального директора ОАО «Газпром газораспределение» - главный инженер
2	Наумов Владимир Викторович	Заместитель начальника управления ОАО «Газпром газораспределение»
3	Горохов Виктор Николаевич	Заместитель начальника управления ОАО «Газпром газораспределение»
4	Селезнёв Дмитрий Геннадиевич	Заместитель начальника управления ОАО «Газпром газораспределение»
5	Ким Евгений Геннадиевич	Заместитель начальника управления ОАО «Газпром газораспределение»
6	Миронов Иван Сергеевич	Начальник управления энергетики и ЖКХ Администрации г.Рязани
7	Ермакова Людмила Евгеньевна	Заместитель начальника Управления земельных ресурсов и имущественных отношений Администрации г.Рязани

Обществом создана Ревизионная комиссия в количестве 3 человек.

Положение о ревизионной комиссии утверждено общим собранием акционеров Общества от 27.06.2011г.

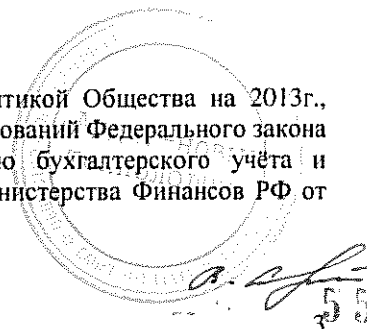
Общество филиалов и обособленных подразделений не имеет.

Общество является учредителем ООО «НЭЦ «Газдиагностика» с 2002 года. Доля Общества в Уставном капитале составляет 20% (2000,00руб.).

2. Раскрытие применяемых способов ведения учёта.

Основа представления бухгалтерской (финансовой) отчетности.

Данная бухгалтерская отчётность сформирована в соответствии с Учётной политикой Общества на 2013г., утверждённой приказом от 29.12.2012г. № 788, которая подготовлена с учётом требований Федерального закона от 06.12.2011г № 402-ФЗ «О бухгалтерском учёте», Положением по ведению бухгалтерского учёта и бухгалтерской отчётности в Российской Федерации, утверждённого Приказом Министерства Финансов РФ от 29.07.1998 № 34н, и других нормативно-правовых актов.



Денежные средства и денежные эквиваленты.

К денежным эквивалентам Общество относит:

- Открытые в кредитных организациях депозиты до востребования и депозиты со сроком погашения три месяца с даты их открытия или менее;
- Высоколиквидные векселя организаций, ценные бумаги которых, отвечают критериям ликвидности, установленным ФСФР РФ, приобретенные незадолго до их погашения и имеющие установленную дату погашения (например: ОАО «Газпром», ОАО «Сбербанк России»).

При наличии у Общества соответствующих операций, в отчете о движении денежных средств представляются свернуто:

- Суммы налога на добавленную стоимость в составе от поступлений от покупателей и заказчиков, платежей поставщикам и подрядчикам, в бюджетную систему и поступлений из нее;
- Прочие расчеты, характеризующие не столько деятельность Общества, сколько деятельность его контрагентов.

В отчете о движении денежных средств денежные потоки Общества, которые не могут быть однозначно квалифицированы в составе потоков по текущим, инвестиционным или финансовым операциям, отнесены к денежным потокам от текущих операций. К таким денежным потокам относятся суммы направленных на уплату в бюджет и полученных из бюджета возмещений по косвенным налогам.

Расходы будущих периодов.

Общество ведет учет расходов будущих периодов по их видам.

Списание данных расходов осуществляется равномерно в течение срока, предусмотренного договором, либо срока, устанавливаемого самостоятельно в специальных расчетах, формируемых в момент возникновения таких расходов.

Дебиторская задолженность.

Общество ведет учет расчетов в разрезе оснований возникновения задолженности, контрагентов. Видов задолженности, сроков погашения.

Задолженность покупателей и заказчиков определена исходя из цен, установленных договорами между Обществом и покупателями (заказчиками), включая налог на добавленную стоимость с учетом всех, представленных Обществом скидок и надбавок.

Нереальная для взыскания задолженность списывается с баланса по мере признания ее таковой на основании данных проведенной инвентаризации.

Общество отражает в бухгалтерской (финансовой) отчетности дебиторскую задолженность за минусом резерва по сомнительным долгам.

Оценочные обязательства.

Общество признает в бухгалтерском учете оценочные обязательства:


- По выплате вознаграждения по итогам работы за год – по состоянию на конец отчетного года;
- По оплате отпусков – на последний день каждого отчетного периода.

Оценочные резервы.

Общество формирует в бухгалтерском учете резерв под снижение стоимости материальных ценностей и резерв по сомнительным долгам.

Общие положения об организации бухгалтерского учёта и подготовки бухгалтерской отчётности.

Бухгалтерский учёт в Обществе ведётся бухгалтерией как отдельным структурным подразделением, возглавляемым главным бухгалтером.



Бухгалтерский учёт в Обществе ведётся автоматизировано с помощью программного комплекса 1С: Предприятие 7.7.

Общество отражает в бухгалтерской отчётности (кроме корпоративной) отдельные её показатели, раскрывающие данные основных показателей отчётности, если первые являются существенными для принятия экономических решений заинтересованными пользователями.

К существенным относятся показатели, которые:

по характеру или конкретным обстоятельствам их возникновения могут повлиять на принятие экономического решения;

составляют пять и более процентов от общей суммы соответствующего показателя отчётности, данные которого раскрываются.

В случае не раскрытия в бухгалтерском балансе и отчёте о финансовых результатах показателей, отражаемых в составе прочих показателей, они подлежат раскрытию в пояснительной записке к бухгалтерской отчётности, если при их отражении в составе прочих данные показатели превышают 10 процентов от итоговой суммы раскрываемого показателя.

Основные средства.

Учёт основных средств осуществляется в соответствии с требованиями Положения по бухгалтерскому учёту "Учёт основных средств" ПБУ 6/01, утверждённого приказом Минфина РФ от 30 марта 2001 г. № 26н.

Порядок отнесения объектов к основным средствам

В составе основных средств отражены земельные участки, здания, сооружения, машины, оборудование, транспортные средства и другие аналогичные объекты, предназначенные для использования в качестве средств труда при производстве продукции, выполнении работ или оказания услуг, либо для управления Общества в течение периода, превышающего 12 месяцев.

Определение первоначальной стоимости основных средств

Первоначальная стоимость основных средств, приобретённых Обществом, формируется по фактическим затратам и включает в себя расходы на строительство и приобретение основных средств. Основные средства, полученные безвозмездно, учитываются по рыночной стоимости с включением её в состав доходов будущих периодов, по мере начисления амортизации соответствующие суммы списываются со счёта доходов будущих периодов на прочие доходы Общества. Первоначальной стоимостью основных средств, приобретённых по договорам, предусматривающим исполнение обязательств (оплату) не денежными средствами является стоимость переданных товаров (ценностей). Стоимость переданных товаров (ценностей), устанавливается исходя из цены, по которой в сравнимых обстоятельствах обычно определяется стоимость аналогичных товаров (ценностей).

При реконструкции, модернизации ОС, имеющих нулевую остаточную стоимость, затраты на достройку, дооборудование, реконструкцию, модернизацию учитываются на счёте учёта основных средств обособлено с открытием отдельной инвентарной карточки на сумму произведённых затрат.

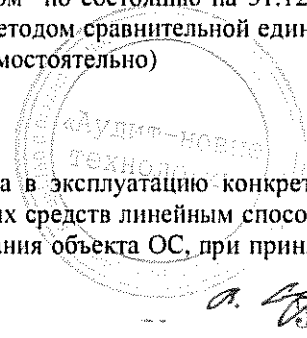
В целях сохранения активов применить особый порядок учёта выкупленного лизингового имущества. Стоимость лизингового имущества на дату перехода права собственности списывается с забалансового счёта 001 «Арендованные основные средства». Одновременно производится запись на эту стоимость по дебету счёта 01 «Основные средства» и кредиту счёта 02 «Амортизация основных средств». Выкупная стоимость предмета лизинга, независимо от её величины, отражается по дебету счёта 01 «Основные средства». Для определения нормы амортизации комиссией по определению срока полезного использования реконструированных, модернизированных и вновь вводимых в эксплуатацию объектов основных средств устанавливается принадлежность выкупленного лизингового имущества к определённой амортизационной группе и оставшийся срок полезного использования. Амортизация начисляется в установленном порядке.

Переоценка объектов основных средств.

Общество проводит переоценку ОС по решению Совета директоров. Переоценке подлежат все группы ОС, кроме транспортных средств. Последняя переоценка ОС произведена Обществом по состоянию на 31.12.12г. Переоценка ОС проводилась организацией ООО «Аудит-новые технологии» методом сравнительной единицы и сравнительным методом (метод проведения оценки определяется оценщиком самостоятельно) По состоянию на 31.12.2013г. переоценка ОС Обществом не производилась.

Амортизация объектов основных средств

Амортизация начисляется с 1-ого числа месяца, следующего за месяцем ввода в эксплуатацию конкретных объектов основных средств. Амортизация начислялась по всем объектам основных средств линейным способом. По земельным участкам амортизация не начисляется. Срок полезного использования объекта ОС, при принятии



объекта к бухгалтерскому учёту определялся путём отнесения объекта к одной из групп основных средств. Основные средства группируются в соответствии с классификацией, установленной Постановлением Правительства РФ от 01.01.2006г.№1.

Годовая сумма амортизационных отчислений определяется исходя из первоначальной или восстановительной стоимости объекта основных средств и нормы амортизации, исчисленной исходя из установленного срока полезного использования.

В случае отсутствия каких-либо видов основных средств в указанных документах, срок полезного использования определяется комиссией (Приложение № 7 УП) предприятия, в соответствии с ожидаемым сроком использования объекта на предприятии с учетом технических условий и рекомендаций организаций-изготовителей.

К основным средствам относилось имущество, используемое в течение длительного времени (более 12 месяцев) и первоначальной стоимостью более 40 000 рублей. Объекты, со сроком использования менее 12 месяцев и стоимостью менее 40 000 руб. учитывались на счёте 10 «Материалы».

Объекты основных средств, подлежащие государственной регистрации, используемые в хозяйственной деятельности, но документы по ним по различным причинам не переданы на государственную регистрацию, учитываются на счёте 01.3 «Объекты ОС, документы по которым не переданы на госрегистрацию», начисление амортизации производится в бухгалтерском учёте, и в налоговом учёте.

Выбытие объектов основных средств

Объекты основных средств, которые выбыли или были ликвидированы, списываются с бухгалтерского баланса вместе с соответствующей накопленной амортизацией. Прибыли или убытки от выбытия или ликвидации включаются в отчёт о финансовых результатах.

Затраты по ремонту и обслуживанию

Расходы по обслуживанию и текущему ремонту основных средств признаются в том отчётном периоде, к которому они относятся. Политика Общества состоит в том, чтобы производить такой уровень ремонта и обслуживания, который необходим для обеспечения эксплуатации основных средств в пределах установленного срока полезного использования.

Нематериальные активы

Учёт нематериальных активов осуществляется в соответствии с требованиями Положения по бухгалтерскому учёту «Учёт нематериальных активов» (ПБУ 14/2007) от 27 декабря 2007 г. № 153н.

Порядок отнесения объектов к нематериальным активам

В составе нематериальных активов отражены программные продукты для персональных компьютеров, исключительное авторское право на которые не принадлежит Обществу.

Определение первоначальной стоимости нематериальных активов

Нематериальные активы отражаются в бухгалтерском балансе по фактическим затратам на приобретение, изготовление и затратам по их доведению до состояния, в котором они пригодны к использованию в запланированных целях, за минусом начисленной амортизации.


Амортизация нематериальных активов

Нематериальные активы амортизируются линейным методом в течение срока их полезного использования.

Материально-производственные запасы

Учёт материально-производственных запасов осуществляется в соответствии с требованиями Положения по бухгалтерскому учёту «Учёт материально-производственных запасов» ПБУ 5/01, утверждённого приказом Минфина РФ от 09 июня 2001 г. № 44н.

Материально-производственные запасы, используемые при производстве продукции, оказании услуг, выполнении работ и ином выбытии оцениваются по средней себестоимости.



Материалы, топливо, товары и другие материальные ресурсы отражаются в учёте и отчётности по фактической себестоимости их приобретения. Газ, используемый для собственных нужд Общества, учитывается на счёте 10 «Материалы» в сумме фактических затрат на его приобретение.

Сумма транспортно-заготовительных и иных аналогичных расходов, которые могут быть отнесены на стоимость приобретаемых сырья, материалов и товаров прямым путём в момент их принятия к учёту, на основании информации, содержащейся в первичных документах, относится непосредственно на счета учёта соответствующих материально-производственных запасов (счёт 10 «Материалы» и счёт 41 «Товары»).

Учёт поступления материалов ведётся без использования счёта 15 «Заготовление и приобретение материальных ценностей», и счёта 16 «Отклонения в стоимости материальных ценностей».

Товары, приобретённые Обществом для оптовой продажи, учитываются по покупным ценам без учёта расходов по доставке, которые учитываются в составе расходов на продажу.

Товары, приобретённые для торговли, учитываются по покупным ценам без НДС. Списание товаров в оптовую и розничную торговлю производится по средней себестоимости.

Порядок оценки незавершённого производства.

Незавершенное производство оценивается по прямым статьям затрат.

При этом в состав прямых затрат для целей оценки незавершенного производства включаются следующие затраты:

- затраты на приобретение (изготовление) сырья, материалов, израсходованных при производстве товаров (выполнении работ, оказании услуг) и образующих их основу либо являющихся необходимым компонентом при производстве товаров (выполнении работ, оказании услуг);
- затраты на субподрядчиков, если объект не сдан заказчику;
- расходы на оплату труда основных производственных рабочих и страховые взносы, начисляются на данные расходы;
- амортизационные отчисления по основным средствам, используемым при производстве товаров, работ, услуг.

Учёт специальной надбавки.


В соответствии с п.1.5. Постановления ФЭК РФ №187 э/4 от 15.08.06г. «Об утверждении Методики определения размера специальных надбавок к тарифам на услуги по транспортировке газа по газораспределительным организациям для финансирования программ газификации», средства, полученные в результате применения специальных надбавок, имеют целевой характер и направляются на финансирование программ газификации.

Сумма спец.надбавки формирует выручку от реализации услуг по транспортировке природного газа. Обособленный учёт поступления денежных средств осуществляется на счёте 55 «Специальные счета в банках» в корреспонденции со счётом 51 «Расчётные счета». На счетах бухгалтерского учёта вышеуказанные операции Общество отражает следующим образом:

Дт 55	Кт 51	Выделена сумма спец.надбавки, определённая расчётным путём, на специальный счёт в банке;
Дт 60,76	Кт 55	Произведены расчёты с поставщиками, подрядчиками в рамках программы газификации;
Дт 08	Кт 60,76	Отражены затраты в объекты газоснабжения;
Дт 01	Кт 08	Введены в эксплуатацию объекты ОС, построенные в рамках программы газификации.

Учёт коммерческих и управленческих расходов, издержек обращения.

Порядок учёта расходов осуществляется в соответствии с требованиями Положения по бухгалтерскому учёту «Учёт расходов организаций» ПБУ 10/99, утверждённого приказом Минфина РФ от 6 мая 1999 г. № 33н.



[Signature]
579

Коммерческие и управленческие расходы, издержки обращения признаются полностью в том отчетном периоде, в котором они имели место быть, и относятся к расходам по обычным видам деятельности.

Расходы на научно-исследовательские, опытно-конструкторские и технологические работы

Расходы по научно-исследовательским, опытно-конструкторским и технологическим работам признаются в бухгалтерском учёте в соответствии с требованиями, установленными Положением по бухгалтерскому учёту «Учёт расходов на научно-исследовательские, опытно-конструкторские и технологические работы» ПБУ 17/02, утверждённым приказом Минфина РФ от 19 ноября 2002г. № 115н (ред. от 18.09.2006г.)

Финансовые вложения

Учёт финансовых вложений осуществляется в соответствии с требованиями Положения по бухгалтерскому учёту «Учёт финансовых вложений» ПБУ 19/02 (зарегистрировано в Минюсте РФ 27.12.2002г. №4085) (с изм. и доп., вступающими в силу с 01.01.2011г.), утверждённого приказом Минфина РФ от 10 декабря 2006 г. № 126н (ред. от 08.11.2010г.).

Оценка финансовых вложений, по которым не определяется текущая рыночная стоимость, при реализации и ином выбытии определяется способом списания по первоначальной стоимости каждой единицы.

Выручка от продаж

Порядок учёта доходов осуществляется в соответствии с требованиями Положения по бухгалтерскому учёту «Учёт доходов организаций» ПБУ 9/99, утверждённого приказом Минфина РФ от 6 мая 1999 г. № 32н.

Выручка от продажи продукции (выполнения работ, оказания услуг) является доходом от обычных видов деятельности и отражается в бухгалтерской отчётности при одновременном соблюдении следующих условий:

- 1) имеется право на получение выручки;
- 2) существует уверенность в поступлении экономических выгод;
- 3) право собственности на продукцию перешло к покупателю, работа принята заказчиком, услуга оказана;
- 4) сумма выручки и расходы, которые произведены (будут произведены), могут быть определены.

Выручка от продажи в отчётности показана за минусом налога на добавленную стоимость.

Заёмные средства

Учёт кредитов и займов осуществляется в соответствии с требованиями Положения по бухгалтерскому учёту «Учёт займов и кредитов и затрат по их обслуживанию» ПБУ 15/08, утверждённого приказом Минфина РФ от 6 августа 2008 г. № 107-н.

Заёмные средства в отчётном году не привлекались.

Добавочный капитал


Добавочный капитал Общества формируется за счёт прироста стоимости основных средств, определяемого при переоценке, эмиссионного дохода, полученного в результате продажи акций Общества по цене, превышающей их номинальную стоимость.

Операции в иностранной валюте

Учёт активов и обязательств, стоимость которых выражена в иностранной валюте, а также порядок пересчёта стоимости этих активов и обязательств в валюту Российской Федерации – рубли, осуществляется в соответствии с требованиями Положения по бухгалтерскому учёту «Учёт активов и обязательств, выраженных в иностранной валюте» ПБУ 3/2006, утверждённого приказом Минфина РФ от 27 ноября 2006 г. № 154н.

Операции, выраженные в иностранной валюте, учитываются в российских рублях. Пересчёт стоимости активов и обязательств, выраженной в иностранной валюте, в российские рубли производится по курсу, установленному Центральным банком РФ для этой иностранной валюты по отношению к российскому рублю на дату совершения операции в иностранной валюте.

Курсовые разницы относятся на счёт прибылей и убытков в составе прочих внереализационных доходов или расходов за период, когда они возникли.



Инвентаризация имущества и обязательств

Порядок проведения инвентаризации имущества и обязательств, а также формирования в бухгалтерской отчетности результатов её проведения осуществляется в соответствии с требованиями Методических указаний по инвентаризации имущества и финансовых обязательств, утверждённых приказом Минфина РФ от 13 июня 1995 г. № 49.

Обществом установлены следующие сроки и периодичность проведения инвентаризации имущества и обязательств:

- денежных средств, денежных документов, бланков строгой отчетности в кассе, краткосрочных финансовых вложений - ежемесячно по состоянию на первое число каждого месяца и внеочередная инвентаризация по приказу руководителя Общества;
- долгосрочных финансовых вложений – на первое число каждого квартала;
- ТМЦ в буфете – на первое число каждого квартала;
- ТМЦ в магазине и складе магазина – на первое число каждого квартала;
- медикаментов в здравпункте – на первое число каждого квартала;
- расчётов по дебиторской и кредиторской задолженности по всем видам деятельности – ежегодно на 31 декабря;
- МПЗ на складах, службах и отделах – ежегодно на 1 ноября;
- ОС и НА – один раз в три года по состоянию на 1 декабря;
- незавершённого производства и незавершённого строительства – ежегодно на 1 декабря;
- иного имущества, расчётов и обязательств – ежегодно на 31 декабря.

Учёт расчётов по налогу на прибыль.

Учёт расчётов по налогу на прибыль, условного дохода/расхода, постоянных и отложенных налоговых активов, обязательств, осуществляется в соответствии с Положением по бухгалтерскому учёту «Учёт расчётов по налогу на прибыль организаций» ПБУ 18/02 утв. Приказом Мин. Финна РФ от 19.11.02г. № 114-н (ред. от 11.02.08г.).

Организация использует следующий способ определения величины текущего налога на прибыль:

- на основе данных, сформированных в бухгалтерском учёте в соответствии с пунктами 20 и 21 Положения. При этом величина текущего налога на прибыль должна соответствовать сумме исчисленного налога на прибыль, отражённого в налоговой декларации по налогу на прибыль.

При составлении бухгалтерской отчетности суммы отложенных налоговых активов и отложенных налоговых обязательств в бухгалтерском балансе не сальдируются.

Изменение учётной политики

Изменения учётной политики по сравнению с предыдущим отчётным периодом

Учётная политика, применяемая в 2013 году, отличалась от учётной политики 2012 года внесёнными соответствующими изменениями в связи с изменениями в нормативном регулировании.

В учётную политику Общества на 2013 год были внесены изменения:

1. Пункт 4.5.8 второй абзац изложен в следующей редакции: В конце отчётного месяца затраты, сформированные на счёте 26 «Общехозяйственные расходы» распределяются по счетам:

- 20.2 «Прямые затраты основного производства»;
- 44.10 «Издержки обращения прямые»
- 29 «Обслуживающие производства и хозяйства» по подразделению «Буфет»


2. Пункт 4.5.9 УП изложен в следующей редакции: На счёте 29 «Обслуживающие производства и хозяйства» отражаются расходы по содержанию буфета и базы Солотча, состоящие из следующих элементов затрат:

- заработная плата;
- страховые взносы во внебюджетные фонды;
- материальные затраты;
- амортизация основных фондов;
- прочие.

В конце месяца накопленные расходы списываются с Кт счёта 29 «Обслуживающие производства и хозяйства»:

- по буфету в Дт счёта 90.2 «Себестоимость продаж» (за исключением представительских расходов, которые относятся в Дт счёта 91.3 «Отвлечённые средства за счёт прибыли»);
- по базе Солотча в Дт счёта 91.3 «Отвлечённые средства за счёт прибыли».

3. Внесён в справочник «Варианты реализации» новый элемент: «Деятельность обслуживающего производства».



4. Доходы и расходы по буфету учитывать по варианту реализации «Деятельность обслуживающего производства» по виду деятельности «Прочие услуги».
5. Утверждено приложение №20 с изменениями.

Изменения учётной политики на следующий отчётный период

В Учётную политику Общества на 2014 год внесены следующие изменения:

В конце отчётного месяца затраты, сформированные на счёте 25 «Общепроизводственные расходы» распределяются на счёт 20 «Основное производство» по видам деятельности пропорционально размеру выручки отчётного месяца от каждого вида деятельности;

Затраты, сформированные на счёте 26 «Общехозяйственные расходы» распределяются на счёт 20 «Основное производство» и счёт 44 «Расходы на продажу» по видам деятельности пропорционально размеру выручки отчётного месяца от каждого вида деятельности.

3. Вступительные и сравнительные данные бухгалтерской (финансовой) отчетности.

С учетом требований действующих законодательных и нормативно-правовых актов ниже представлена информация о произведенных корректировках вступительных и сравнительных данных форм бухгалтерской (финансовой) отчетности.

Для обеспечения сопоставимости данных бухгалтерской отчетности за отчетный год с данными за предшествующие годы, соответствующие данные бухгалтерской отчетности за предыдущие годы были скорректированы:

1. В связи с рекомендациями Минфина РФ от 29 января 2014 г.:

- по отражению в балансе дебиторской и кредиторской задолженности с учетом выручки по договорам строительного подряда счёт 46 «Выполненные этапы работ не предъявленные заказчику» стр.12607,1260,1230283,12302,1230, бухгалтерского баланса за 2012 г.;

- отчета о движении денежных средств, в части показателей по расчетам по оплате труда;

2. Корректировка раскрытия показателей по переоценке и добавочному капиталу за 2012 год в отчете об изменении капитала.

Скорректированные данные приведены в таблице (тыс. руб.)

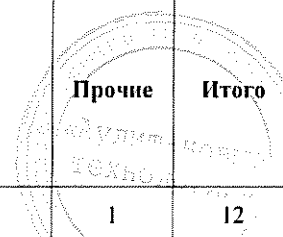
Форма БО	(номер строки)	2012г.	
		Было	Стало
Бух.бал.	12607	1 544	-
	1260	1 927	383
	1230283	2 588	4 132
	12302	68 220	69 764
	1230	68 220	69 764
Отчет об изменении капитала	3212	43	-
	3222	(43)	-
	3230 «Добавочный капитал»	-	(43)
	3230 «Нераспределенная прибыль»	-	43
ОДДС	4122	159 304	187 161
	4124	-	23 891
	4125	104 491	47 816
	4129	64 372	36 515

4. Расшифровки и пояснения к бухгалтерскому балансу и отчёту о финансовых результатах.

Нематериальные активы

тыс. руб.

	Исключительное право патентообладателя на изобретение, промышленный образец, полезную модель	Программы ЭВМ и базы данных	Исключительное право владельца на товарный знак и знак обслуживания, наименование места происхождения товаров	...	Прочие	Итого
Первоначальная стоимость на	-	11	-	-	1	12



31.12.2012						
Накопленная амортизация на 31.12.2012	-	11	-	-	-	11
Остаточная стоимость на 31.12.2012	-	-	-	-	1	1
Остаточная стоимость на 01.01.2013	-	-	-	-	1	1
Поступление	-	-	-	-	-	-
Выбытие	-	-	-	-	-	-
Амортизация	-	-	-	-	-	-
Остаточная стоимость на 31.12.2013	-	-	-	-	1	1
Первоначальная стоимость на 31.12.2013	-	11	-	-	1	12
Накопленная амортизация на 31.12.2013	-	11	-	-	-	11
Остаточная стоимость на 31.12.2013	-	-	-	-	1	1

Основные средства

Наличие и движение основных средств с указанием сумм начисленной амортизации приведено в таблице 2.1 Пояснений П-1.

Информация о незавершенных капитальных вложениях раскрыта в таблице 2.2 Пояснений П-1.

В основные средства, указанные выше, входят:

а) Основные средства, сданные в аренду

тыс. руб.

	Здания	Машинны и оборудование	Сооружения	Транспорт	Другие основные средства	Итого
Первоначальная (восстановительная) стоимость на 31.12.2012	7381	-	-	-	-	7381
Накопленная амортизация на 31.12.2012	825	-	-	-	-	825
Остаточная стоимость на 31.12.2012	6556	-	-	-	-	6556
Остаточная стоимость на 01.01.2013	6556	-	-	-	-	6556
Поступило из аренды	-	-	-	-	-	-
Сдано в аренду	-	-	-	-	-	-
Амортизация	185	-	-	-	-	185
Переоценка	-	-	-	-	-	-
Остаточная стоимость на 31.12.2013	6371	-	-	-	-	6371
Первоначальная (восстановительная) стоимость на 31.12.2013	7381	-	-	-	-	7381
Накопленная амортизация на	1010	-	-	-	-	1010

31.12.2013						
Остаточная стоимость на 31.12.2013	6371	-	-	-	-	6371

б) Основные средства, переведённые на консервацию:

Согласно приказу №792 от 29.12.2012г. и акту от 19.04.2013г. Обществом произведена консервация объектов ОС, находящихся на базе «Солотча»:

инв. №10107 Здание лит. А, административно-бытовой корпус Солотча г.Рязань, Песчаная ул., 1;

инв. №42470 Трансформатор сварочный ТД-500;

инв. №30308 Газопровод на базу ОАО «Рязаньгоргаз» в п. Солотча;

инв. №83312 Котёл «Риннаи-366»;

инв. №83313 Котёл «Риннаи366».

Начисление амортизации по объектам инв. №30308, инв. №83312, инв. №83313 было приостановлено с 01.05.2013г.

В связи с наступлением отопительного сезона согласно приказу №758 от 30.10.2013г. Общество расконсервировало на период с 05.11.2013г. по 01.05.2014г. объекты ОС, находящихся на базе «Солотча»:

- инв. №30308 Газопровод на базу ОАО «Рязаньгоргаз» в п. Солотча;

- инв. №83312 Котёл «Риннаи-366»;

- инв. № 83313 Котёл «Риннаи-366».

Начисление амортизации по объектам инв. №30308, инв. №83312, инв. №83313 было возобновлено с 01.11.2013г.

в) Объекты недвижимости, принятые в эксплуатацию и находящиеся в процессе государственной регистрации

	31.12.2012	31.12.2013
Первоначальная стоимость, основных средств, принятых в эксплуатацию и находящихся в процессе государственной регистрации	47 572	50 208
Накопленная амортизация основных средств, принятых в эксплуатацию и находящихся в процессе государственной регистрации	2 248	3 449
Остаточная стоимость основных средств, принятых в эксплуатацию и находящихся в процессе государственной регистрации	45 324	46 759

тыс. руб.

г) Основные средства, полученные по договору финансовой аренды и лизинга, учитываемые за балансом, не входящие в указанные выше:

	Оценочная стоимость на 31.12.2012	Оценочная стоимость на 31.12.2013
Здания	-	-
Машины и оборудование	9	9
Газопровод в/д	8802	8802
Транспорт	38574	42985
Другие основные средства (аренда земли)	1211	2232
Итого:	48596	54028

тыс. руб.

д) Информация о принятых сроках полезного использования объектов основных средств (по основным группам):

Группа основных средств	Сроки полезного использования (число лет) объектов, принятых на баланс	
	до 1.01.2006	с 1.01.2006
Здания	40 лет	40 лет
Машины и оборудование	от 2 до 40 лет	От 2 до 40 лет
Транспортные средства	от 3 до 15 лет	От 3 до 10 лет

Информационное оборудование	от 5 до 10 лет	От 3 до 10 лет
Прочие	от 2 до 15 лет	От 2 до 15 лет

Капитальные вложения и оборудование к установке

тыс. руб.

	Остаток на 31.12.2012	Поступило	Выбыло	Остаток на 31.12.2013
Оборудование к установке	-	-	-	-
Приобретение земельных участков	-	-	-	-
Строительство объектов основных фондов	1041	3807	2995	1853
Достройка, дооборудование, модернизация, реконструкция ОС	25123	70900	95825	198
Приобрет. отд. объектов ОС	-	4770	4770	-
Прочее	-	-	-	-
Итого:	26164	79477	103590	2051

В связи с тем, что ОС не прошедшие государственную регистрацию, учитываются с 2011 года на счете 01.3 «ОС не переданы на гос. регистрацию», амортизация на эти ОС начисляется только в бухгалтерском учете и учитываются при расчете налога на имущество. Документы на регистрацию ОС поданы в 2013 году, но до 31.12.2013 года оформлены ещё не все.

Движение средств финансирования программы газификации.

Тыс.руб.

Наименование показателя	Остаток использованной прибыли на начало отчётного года	Начислено за отчётный год	Израсходовано в отчётном году	Остаток использованной прибыли на конец отчётного года
Прибыль от спец. надбавки 2012г.	105 377	21 699	20 984	126 361
Прибыль от спец. надбавки 2013г.	126 361	21 408	22 123	148 484

В 2013 году поступило платежей от специальной надбавки за оказанные услуги по транспортировке газа в сумме -21 692 тыс.руб.

Расходы на научно-исследовательские, опытно- конструкторские и технологические работы

Расходов не было.

Долгосрочные финансовые вложения

тыс. руб.

	Инвестиции в дочерние общества	Инвестиции в зависимые общества	Инвестиции в другие организации	Займы, предоставленные организациям на срок более 12 месяцев	Прочие финансовые вложения	Итого
Остаток на 31 декабря 2012 г.	-	-	195	-	-	195
Поступило в 2013 г.	-	-	-	-	-	-
Выбыло в 2013	-	-	-	-	-	-

13

г.					-	-
Остаток на 31 декабря 2013 г.	-	-	195	-	-	195

Краткосрочные финансовые вложения

тыс. руб.

	Займы, предоставленные организациям на срок менее 12 месяцев	Векселя	Прочие	Итого
Остаток на 31 декабря 2012 г.	-	-	-	-
Поступило в 2013 г.	-	-	-	-
Выбыло в 2013 г.	-	-	-	-
Остаток на 31 декабря 2013 г.	-	-	-	-

Краткосрочные финансовые вложения в 2013 году Общество не делало. Финансовые вложения, имеющие текущую рыночную стоимость отсутствуют.

Запасы

В 2013 году Обществом был создан резерв под обесценение товаров в сумме – 543 тыс.руб.; материально-производственных запасов в сумме –242 тыс.руб.

тыс.руб.

	31.12.2012	31.12.2013	31.12.2013 без резерва
Сырьё, материалы и другие аналогичные ценности	61 040	78 186	78 428
Расходы на продажу	53	20	20
Товары для перепродажи	30 313	19 796	20 339
Расходы в незавершённом производстве	57	2	2
Итого:	91 463	98 004	98 789

Расходы будущих периодов

тыс. руб.

	31.12.2012	31.12.2013
Расходы, связанные с программным обеспечением стр.11703 + стр.12603		1 061
Расходы, связанные с имущественным страхованием		-
Расходы, связанные с личным страхованием		-
Расходы, связанные с приобретением лицензий стр.12603		29
Расходы, связанные с предоставлением отпусков		-
Дисконт по выданному собственному векселю		-
Прочие стр.12603		30
Итого:		1 120


Прочие внеоборотные активы

В связи с тем, что списание расходов будущих периодов ожидается более чем через 12 месяцев после отчётной даты сумму 960 тыс.руб. на 31.12.2013г. отражаем в составе прочих внеоборотных активах по стр.1170, а сумму 634 тыс. руб. по стр. 1260 «Прочие оборотные активы».

По стр.1170 отражены авансы на строительство ОС в сумме 2 409 тыс.руб.

(п. 19 Положения по бухгалтерскому учёту «Бухгалтерская отчётность организации» ПБУ 4/99. Приказ Минфина РФ от 06.07.1999г. №43н).

Долгосрочная дебиторская задолженность



В. С. [Signature]
1466

тыс. руб.

	31.12.2012	31.12.2013
Задолженность покупателей и заказчиков	-	-
Задолженность работников по выданным займам и ссудам	-	-
Итого:	-	-

Долгосрочной дебиторской задолженности нет, так как договоры, платежи по которым ожидаются более, чем через 12 месяцев после отчётной даты Обществом не заключались.

Краткосрочная дебиторская задолженность.

тыс. руб.

	31.12.2012	31.12.2013
Покупатели и заказчики	61 069	63 566
Задолженность дочерних и зависимых обществ	-	-
Авансы выданные	4 563	4 783
Расчёты с бюджетом	-	-
Расчёты по претензиям	-	-
Прочие дебиторы	4 132	4 239
Итого:	69 764	72 588

Резервы по сомнительным долгам на 31.12.2013г. начислены в сумме 1 389 тыс.руб., в т.ч.:
 покупатели и заказчики в сумме 383 тыс.руб.,
 прочие дебиторы в сумме 1 006 тыс.руб. (исполнительные листы).

Наиболее крупными дебиторами являются:

- ООО «ГазпромМежрегионгаз Рязань» - 49 142 тыс. руб.,
- ООО «ИТГАЗ» - 2 521 тыс. руб.,
- ОАО «Тяжпрессмаш» - 2 303 тыс.руб.,
- МУП «Ряз.гор.распределительные эл.сети» - 2 409 тыс.руб.,
- ООО «МЕГА-СТРОЙ» - 1 409 тыс.руб.,
- ООО «Винтаж» - 984 тыс.руб.

Сумма дебиторской задолженности, по которой истёк срок исковой давности, списанной на финансовые результаты в 2013году, равна 221 196,04 руб.

Денежные средства и денежные эквиваленты.

тыс. руб.

	31.12.2012	31.12.2013
Касса	189	75
Расчётные счета	79 448	64 662
Валютные счета	-	-
Прочие денежные средства (переводы в пути)	-	390
Итого:	79 637	65 127

в том числе денежные документы 4 3
 (трудовые книжки, вкладыши в трудовые книжки)


Прочие оборотные активы.

Прочие оборотные активы включают в себя на 31.12.2013г. расходы будущих периодов срок списания в течение 12 месяцев в сумме – 634 тыс.руб.

Уставный капитал.

тыс. руб.

	31.12.2012		31.12.2013	
	Кол-во Акции	Сумма	Кол-во Акции	Сумма
Уставный капитал				
Итого:	30692	31	30692	31



На 31 декабря 2012 г. выпущенный и полностью оплаченный акционерный капитал Общества состоял из 30 692 обыкновенных акций номинальной стоимостью 1,00 руб. каждая.
По состоянию на 31 декабря 2012г. в обращении находилось 30 692 обыкновенных акций.

По состоянию на 31.12.2013 г. в обращении находится 30 692 акций Общества номинальной стоимостью 1,00 руб.

Добавочный капитал

тыс. руб.

	Остаток на 31.12.2012г.	Поступило	Использовано	Остаток на 31.12.2013г.
Прирост (уменьшение) стоимости имущества по переоценке	169 619	(71)	(393)	169 155
Безвозмездно полученные (переданные) ценности	-	-	-	-
Прирост стоимости внеоборотных активов за счёт реконструкции и модернизации основных средств	-	-	-	-
Прочие	-	-	-	-
Итого:	169 619	(71)	(393)	169 155

Добавочный капитал изменён в связи с выбытием переоценённых объектов основных средств на 31.12.2012 года.

Резервный капитал

тыс. руб.

	Остаток на 31.12.2012г.	Поступило	Использовано	Остаток на 31.12.2013г.
Резервы, образованные в соответствии с законодательством	2	-	-	2
Резервы, образованные по прочим основаниям	98	-	-	98
Итого:	100			100

Размер резервного капитала Общества составляет 100 тыс.руб., сформированный:

- резервы образованные в соответствии с законодательством в сумме 2 тыс.руб.;
- по прочим основаниям в сумме 98 тыс.руб. (решение Общего собрания акционеров прошлых периодов)

Нераспределенная прибыль (непокрытый убыток)

тыс. руб.

	31.12.2012	31.12.2013
Нераспределённая прибыль прошлых лет :	327 698	376 770
В т.ч. прибыль от спец.надбавки	105 377	127 076
Непокрытый убыток прошлых лет	-	-
Нераспределённая прибыль отчётного года	53 107	69 029
В т.ч. прибыль от спец. надбавки	21 699	21 408
Итого:	380 805	445 799

Долгосрочные заёмные средства.

В 2013 году долгосрочные заёмные средства не привлекались.

Краткосрочные заёмные средства.

Краткосрочные заёмные средства в 2013 году Обществом не привлекались.



Handwritten signature
68¹⁶

Прочие долгосрочные обязательства

Прочих долгосрочных обязательств Общество не имеет.

Кредиторская задолженность

тыс. руб.

	31.12.2012	31.12.2013
Поставщики и подрядчики	29 254	10 313
Задолженность перед дочерними и зависимыми обществами	-	-
Задолженность перед персоналом организации	11 616	9 890
Задолженность по социальному страхованию и обеспечению	5 604	5 522
Задолженность перед бюджетом и негосударственными внебюджетными фондами	25 037	29 686
Авансы полученные	33 297	29 162
Задолженность по агентским соглашениям	-	-
Прочие кредиторы	1 454	2 568
Итого:	106 262	87141

Авансы полученные, отражаемые в составе краткосрочной кредиторской задолженности, приведены за минусом суммы начисленного НДС, которая составляет на 31.12.13г. - 5 245 тыс. руб., на 31.12.12г. - 5 993 тыс. руб., на 31.12.11г. - 3 941 тыс. руб.

Задолженность, отраженная по строке «Прочие кредиторы» сформирована за счёт расчётов с дебиторами и кредиторами по счётам 76.21;76.20– 2 253тыс. руб., расчётов по удержаниям из зарплаты – 184тыс. руб., задолженности участникам по выплате доходов – 131 тыс.руб.

Наиболее крупными кредиторами являются:

- ЗАО «НТЦ «Физприбор» - 2 374 тыс. руб.,
- ИП Кирсанова А.В. - 3 300 тыс. руб.,
- ООО «Новый город-Р» -1 141 тыс. руб.,
- ООО «Альфа-Рязань» - 2 356 тыс. руб.,
- ООО «Борисоглебское» - 1 360 тыс. руб.,
- ООО «Лидер-Строй» - 1 002 тыс.руб.,
- ООО «Рязанская логистическая компания» - 4 754 тыс.руб.,
- ОАО «БЕТОН» - 1 608 тыс. руб.,
- ООО «АНТ-ИНФОРМ» - 5 599 тыс. руб.

тыс. руб.

	31.12.2012	31.12.2013
Задолженность участникам (учредителям) по выплате доходов	187	131

Наиболее крупными кредиторами являются:


- ООО «Сиверко-Инвест» - 74 тыс. руб.;
- Сачков В.А. - 6 тыс. руб.;
- Токарев А.В. - 7 тыс. руб.,
- ООО «ЭЛИОС» - 32 тыс. руб.

Сумма кредиторской задолженности, по которой истёк срок исковой давности, списанной на финансовые результаты в 2013году, равна 74 884руб. 34 коп.

Резервы.

Тыс. руб.

	2012	2013
Оценочные обязательства по отпускам	9 744	10 652



6 9 17

Оценочные обязательства по выплате годового вознаграждения	9 582	9 086
Резервы по сомнительным долгам	1 746	1 389
Резервы под снижение стоимости МТЦ	516	785

На 31.12.2013г. Обществом созданы резервы под снижение стоимости МТЦ в сумме 785 294 руб. 95 коп., оценочные обязательства по выплате годового вознаграждения в сумме 9 085 771 руб. 52 коп.

Выручка от продаж.

	2012	2013
Выручка от транспортировки сетевого газа	263 728	285 335
Выручка от услуг за монтажные работы и строительство котельных	74 781	92 296
Выручка от услуг за техническое обслуживание г/об и ремонт	120 425	133 706
Выручка от реализации услуг заказчика по инвестиционным проектам	-	-
Выручка от реализации прочих услуг	31 784	31 347
Выручка от реализации товаров	83 793	58 112
Итого:	574 511	600 796

Не денежные операции.

Наименование организации	2012	2013
1. Зачёт взаимных требований		
ООО «Термостайл»	-	44
ООО «Руспроезгаз»	22	-
2. Расчёты векселями	-	-
Итого:	22	44

Себестоимость проданных товаров, продукции, работ, услуг.

Себестоимость проданных товаров, продукции, работ, услуг включает:

	2012	2013
Себестоимость транспортировки сетевого газа	180 433	191 742
Себестоимость реализованных услуг за монтажные работы и строительство котельных	55 990	69 947
Себестоимость реализованных услуг за техническое обслуживание г/об и ремонт	67 095	70 545
Себестоимость реализованных услуг заказчика по инвестиционным проектам	-	-
Себестоимость от реализации прочих услуг	12 968	18 203
Себестоимость от реализации товаров	66 325	44 982
Итого:	382 811	395 419

Коммерческие и управленческие расходы, а также издержки обращения, признаются полностью в отчетном периоде в качестве расходов по обычным видам деятельности.

	2012	2013
Коммерческие расходы, в т.ч. по основным видам расходов	12 015	9 121
Торговля	12 015	9 121
Управленческие расходы, в том числе:	68 917	74 163

Секретарь
78

оплата труда	35 982	36 268
страховые взносы во внебюджетные фонды	9 290	9 717
Прочие	18 597	22 781
материальные расходы	5 048	5 397

Прочие доходы.

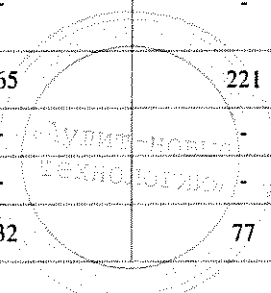
тыс. руб.

	2012	2013
Курсовые разницы	175	-
Поступления от продажи основных средств и иных активов, отличных от денежных средств, изначально приобретенных не для перепродажи	487	1 356
Поступления в возмещение причиненных организации убытков, кроме чрезвычайных	20	38
Прибыль прошлых лет, выявленная в отчетном году	-	8
Суммы кредиторской и депонентской задолженности, по которым истёк срок исковой давности	297	67
Доходы от оприходования материалов от ликвидации ОС	125	71
Доходы от реализации металлолома	93	54
Доходы от выявленных при инвентаризации ОС	-	-
Доходы, связанные с получением безвозмездно активов	14	14
Проценты к получению	2 500	2 970
Доходы от участия в других организациях	31	54
Восстановление резервов по сомнительным долгам	1 654	461
Переоценка основных средств	300	-
Прочие	954	4 663
Итого:	6 650	9 756

Прочие расходы.

тыс. руб.

	2012	2013
Убыток от реализации ценных бумаг организациями, не являющимися профессиональными участниками рынка ценных бумаг, от погашения векселей третьих лиц, убыток от реализации иностранной валюты	-	-
Расходы, связанные с продажей основных средств и иных активов, отличных от денежных средств, изначально приобретённых не для перепродажи, а также остаточная стоимость проданных объектов основных средств и иных амортизируемых активов, фактическая себестоимость других активов, амортиз. ОС	259	561
Курсовые разницы	206	-
Расходы, связанные с оплатой услуг, оказываемых кредитными организациями (кроме %-в по кредитам)	1 831	1 654
Суммы причитающихся к уплате отдельных видов налогов и сборов:	193	206
• Налог на имущество;	193	206
• Целевой сбор на благоустройство территории;	-	-
• Доп. платеж по налогу на прибыль	-	-
• Налог на землю	-	-
Суммы дебиторской задолженности, по которой истёк срок исковой давности	165	221
Расходы по возмещению причиненных организацией убытков	-	-
Расходы, связанные с завершением договора по совместной деятельности	-	-
Расходы (взносы, выплаты и т.д.), связанные с благотворительной деятельностью, с выполнением инвестиционных программ и соглашений	132	77



В. С. Ш.
1

Расходы на осуществление спортивных мероприятий, отдыха, развлечений, мероприятий культурно - просветительского характера и иных аналогичных мероприятий	2 586	3 284
Расходы на страховые взносы	4 274	4 629
Расходы на социальные нужды и выплаты работникам:		
1. Расходы по социальной программе:	2 618	3 546
• Оплата путевок на лечение и отдых (вне рамок Фонда социального страхования РФ)	2 618	3 546
2. прочие выплаты сверх предусмотренных законодательством (матпомощь, выплаты неработающим пенсионерам)	1 026 1 592	1 289 2 257
Премии к юбилейным и праздничным датам	11 707	12 746
Выплаты Совету директоров и неработающим пенсионерам	75	85
НДС на услуги непроизводственного характера	600	729
Прибыль прошлых лет	-	-
Прочие расходы, не связанные с осуществлением обычных видов деятельности	15 385	10 554
Итого:	40 031	38 483


Прочие расходы преимущественно состоят из: расходов на содержание зданий, техника безопасности и охрана труда -60 тыс.руб.; отчисления местному 0,15% от ФЗП- 817 тыс.руб., на представительские и командировочные расходы – 101 тыс.руб., расходов на материалы – 287 тыс.руб.,расходы прошлых периодов –203 тыс.руб.,услуги связи-109 тыс.руб.Взносы в НПФ «Газфонд»-4758 тыс.руб., резервы по сомнительным долгам – 295 тыс.руб., резервы под снижение стоимости МПЗ - 325тыс.руб.

Полученные и выданные обеспечения исполнения обязательств.

	тыс. руб.	
	31.12.2012	31.12.2013
Полученные – всего	70	27
В том числе:		
Поручительства		
Гарантии		
Имущество, полученное в залог	70	27
Из него:		
- объекты основных средств		
- запасы		
- ценные бумаги и иные финансовые вложения		
- прочие	70	27
Выданные – всего	1055	1179
В том числе:		
Поручительства, гарантии	1055	1179
Имущество, переданное в залог (по балансовой стоимости)		
Из него:		
- объекты основных средств		
- запасы		
- ценные бумаги и иные финансовые вложения		
- прочие		

5. Налоги.

5.1. Налог на прибыль.



Информация по текущему налогу на прибыль

тыс.руб.

	2012	2013
Налог прибыль	23 407	24 457
Штрафы и пени по налогу на прибыль	388	70
Дивиденды	5 343	4 553
В том числе относящиеся к прошлым годам	5 343	4 553

5.2. Информация о постоянных и временных разницах, постоянных налоговых обязательствах и активах, отложенных налоговых активах и отложенных налоговых обязательствах

№	Показатель	2012	2013
1	Постоянная положительная разница	9 191	5 594
1.1	-образовано ПНО	9 191	5 594
2	Постоянная отрицательная разница	-	-
2.1	-образовано ПНА	-	-
3	Вычитаемая временная разница	-257	1 647
3.1	-Образовано ОНА	-257	1 647
4	Налогооблагаемая временная разница	1 004	1 457
4.1	-Образовано ОНО	1 004	1 457
6.	Условный доход (расход) по налогу на прибыль	15 477	18 673

Показатели, характеризующие налог на прибыль, отраженные в бухгалтерском балансе, представляют собой:

тыс. руб.

№	Наименование	2012г.	2013г.
1	Отложенные налоговые активы (стр.1160)	1 342	2 989
2	Отложенные налоговые обязательства (стр.1420)	6 880	8 337

Показатели, характеризующие налог на прибыль, отраженные в отчете о финансовых результатах, представляют собой:

тыс.руб.


№	Наименование	2012г.	2013г.
1	Изменение отложенных налоговых активов (стр.2450)	-257	1 647
2	Изменение отложенных налоговых обязательств (стр.2430)	-1 004	-1 457
3	Текущий налог на прибыль (стр.2410)	-23 407	-24 457
4	Постоянные налоговые обязательства (активы)	9 191	5 594

Чистая прибыль к распределению.

Чистая прибыль к распределению акционерами (участниками) Общества на годовом собрании, состоявшемся 26.06 2013г., представлена следующим расчетом:

Распределение прибыли предыдущего года в отчетном году.

Направление распределение прибыли	Сумма (тыс. руб.)
На производственное развитие	26 855



На выплату дивидендов	4 553
Итого	31 408


Чистая прибыль 2013г. к распределению 47 621 тыс. руб.

За отчетный год в бюджеты всех уровней начислено и уплачено налогов, в том числе налоги и взносы в государственные внебюджетные фонды:

Наименование налога	На начало периода	2013 г.		На конец периода
	«+» переплата «-» задолженность	Начислено	Уплачено	«+» переплата «-» задолженность
НДС	-16 080	219 526	213 152	-22 454
Прибыль	-2 683	24 457	27 212	-72
Налог на имущество	-1 938	9 056	8 604	-2 390
НДФЛ	-2 815	25 565	25 007	-3 373
Земельный налог	-338	1 355	1 354	-339
Транспортный налог	-106	440	426	-120
Плата за загрязнение окружающей среды	-28	83	78	-33
Итого:	-25 037	280 482	275 833	-29 686
Расчеты по пенсионному страхованию	-4 571	42 020	42 284	-4 307
Расчеты по медицинскому страхованию	-971	9 378	9 172	-1 177
Расчеты по соцстраху	168	5 287	5 177	58
Взносы от несчастного случая	-61	548	572	-37
Итого:	-5 435	57 233	57 205	-5 463

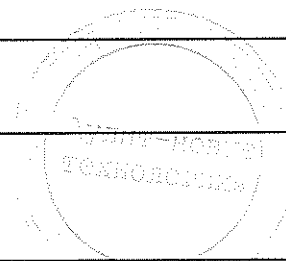
6. Операции со связанными сторонами.

Осуществленные операции со связанными сторонами	тыс.руб. без НДС	
	2012г.	2013г.
Связанные стороны основного хозяйственного общества (товарищества)		
Общество контролируется или на него оказывается значительное влияние юридическим лицом.		
1. ОАО «Газпром газораспределение»		
1.1 продано товаров (оказано услуг) – расчёты денежными средствами по предоплате	40 404	136
-Задолженность перед Обществом за товары, услуги на конец отчётного периода (с-до свёрнутое)	-12	-13
2.ООО«Газпром Межрегионгаз»		



-получено услуг, расчеты денежными средствами	4	4
Администрация г.Рязани		
- оказано услуг расчеты денежными средствами	2522	1538
- задолженность	7	1
Контролируются одной и той же группой лиц.		
1. ООО «Газпроммежрегионгаз Рязань»		
-получено природного газа расчеты денеж.средствами	6396	7186
задолженность	-900	-943
-оказано услуг расчеты денежными средствами	147675	288634
задолженность	29546	49142
2. ОАО «Рязаньоблгаз»		
-получено материалов расчеты денеж.средствами	389	238
задолженность	3	-11
-получено услуг расчеты денежными средствами	7360	18273
задолженность	-	-
-оказано услуг	980	18
задолженность	405	-
3.ЗАО «ГазлизингТЭК»		
-финансовая аренда расчеты денеж.средствами	2439	2104
Задолженность	556	324
Вознаграждения членам Совета директоров	80	80

Вознаграждение основному управленческому персоналу.



Handwritten signature

	2012 г.	2013 г.
3.1. Начислены краткосрочные вознаграждения :	11 369	11 193
в т.ч. – отпускные;	716	803
-вознаграж.к отпуску.	439	536
3.1.1 ОПС	1 523	1 058
3.1.2 НДФЛ	1 466	1 444
3.1.3 Страх. взносы	278	212
3.2 Начислены долгосрочные вознаграждения:		
вознаграждения по окончании трудовой деятельности (платежи (взносы) организации, составляющей бухгалтерскую отчетность, по договорам добровольного страхования (договорам негосударственного пенсионного обеспечения), заключенным в пользу основного управленческого персонала со страховыми организациями (негосударственными пенсионными фондами), и иные платежи, обеспечивающие выплаты пенсий и другие социальные гарантии основному управленческому персоналу по окончании ими трудовой деятельности	285	284
вознаграждения в виде опционов эмитента, акций, паёв, долей участия в уставном (складочном) капитале и выплаты на их основе;	-	-
иные долгосрочные вознаграждения.	-	-

Состав отраженного в Пояснениях основного управленческого персонала в 2013 г. и 2012 г.

Генеральный директор


Заместитель генерального директора - главный инженер

Заместитель генерального директора по экономике и финансам

Заместитель генерального директора по общим вопросам

Заместитель генерального директора по строительству

Главный бухгалтер



Обеспечение обязательств.

Наименование показателя	На 31.12.13г.	На 31.12.12г.
Полученные всего:	27	70
в т.ч. товары полученные под залог	27	70
Выданные всего:	1 179	1055
в т.ч. банковская гарантия	1 179	1055

Банковская гарантия на сумму 26 225,5 евроцентов предоставлена ОАО Банк «Россия» для обеспечения выполнения Обществом обязательств по исполнению условий по договору подряда № заказчика 0314/073 от 08.12.10г. на выполнение проектных и монтажных работ на объекте «Торгово-развлекательный центр Рязань» (по курсу евро на 31.12.12г. 1 055 015 руб., на 31.12.13 – 1 179 358 руб.).

7. Финансовые риски.

Операционные риски.

Условия ведения хозяйственной деятельности.

Хозяйственная деятельность и доходы Общества продолжают время от времени и в различной степени подвергаться влиянию политических, правовых, финансовых и административных изменений. Характер и частота событий и явлений, связанных с этими рисками, равно как и их влияние на будущую деятельность и прибыль Общества, в настоящее время определить невозможно.

Налогообложение.

Российское налоговое законодательство допускает различные толкования и подвержено частым изменениям. Налоговые органы могут занять иную позицию при интерпретации законодательства и проверки налоговых расчетов.

По мнению руководства, по состоянию на 31.12.2013. соответствующие положения законодательства интерпретированы им корректно, и положение Общества с точки зрения налогового законодательства остается стабильным.

Финансовые риски.

В результате своей деятельности Общество подвержено ряду финансовых рисков: рыночные риски, кредитные риски и риски ликвидности. Общая программа Общества по управлению рисками сконцентрирована на непредсказуемости финансовых рисков и нацелена на минимизацию потенциальных негативных последствий для финансового положения Общества.

Рыночные риски.

Рынок – это риск влияния изменений рыночных факторов, включая валютные обменные курсы, цены на товары и ценные бумаги, котирующиеся на рынке, финансовые результаты Общества или стоимость принадлежащих ему финансовых инструментов.

Валютный риск.


В связи с отсутствием в Обществе доходов, расходов и активов и обязательств, выраженных в иностранной валюте, влияние изменений курсов валют на деятельность Общества незначительно.

Процентный риск.

Колебание рыночных процентных ставок не оказывает существенного влияния на финансовое положение и потоки денежных средств Общества.

Риск изменения цен на товары.

Риск изменения цен на товары – возможное влияние цен на природный газ и его влияние на будущие показатели деятельности и результаты операционной деятельности Общества. Снижение цен может привести к снижению



чистой прибыли и потоков денежных средств, и в конечном итоге может оказать влияние на способность Общества выполнять свои обязательства по договорам.

Цены на природный газ в РФ устанавливаются Федеральной службой по тарифам и в следствие этого менее подвержены риску значительного колебания.

Общество на регулярной основе оценивает возможные сценарии будущих колебаний цен на товары и их влияние на операционные и инвестиционные риски.

Кредитные риски.

Кредитный риск - это риск потенциального финансового убытка, который может возникнуть у Общества при невыполнении контрагентом своих договорных обязательств.

Кредитные риски связаны с возможными неблагоприятными для Общества последствиями при неисполнении другими лицами обязательств, связанных с предоставлением отсрочки и рассрочки оплаты за проданные товары, выполненные работы или оказанные услуги.

Максимальная величина данного риска соответствует стоимости активов, которые могут быть утеряны.

Для Общества основным финансовым инструментом, подверженным кредитному риску, является дебиторская задолженность. Общество периодически оценивает кредитный риск по дебиторской задолженности, учитывая финансовое положение покупателей, их кредитную историю и прочие факторы.

Руководство Общества также периодически оценивает дебиторскую задолженность по срокам ее возникновения и учитывает данный анализ при расчете резерва на снижение стоимости дебиторской задолженности.

Денежные средства и денежные эквиваленты размещаются в финансовых учреждениях, которые на момент размещения средств имеют минимальный риск дефолта.

Риск ликвидности.

Риск ликвидности – это риск того, что Общество не сможет выполнить свои финансовые обязательства. Управление рисками ликвидности включает в себя поддержание в наличии достаточного количества денежных средств. Руководство Общества регулярно отслеживает планируемые поступления денежных средств и платежи. В управлении данным риском важным фактором является наличие достаточного доступа Общества к финансовым ресурсам банков.

8. Условные факты хозяйственной деятельности.

Дела по налоговым спорам, как от имени Общества, так и против него в 2013 году не возбуждалось; в суды общей юрисдикции Общество за защитой прав и интересов не обращалось.

Судебные разбирательства.

В 2013 году к следующим контрагентам Общество предъявило иски:

Контрагент	Основания и суть предъявленных требований	Сумма иска - основной долг(руб.)	Сумма иска – санкции (руб.)	Результат судебного разбирательства
ООО «Литейщик»	Задолженность за ТР	171 505,46	-	Решением Арбитражного суда Ряз.обл. от 28.05.2013 исковые требования удовлетворены с учётом уменьшения размера исковых требований(ответчик оплатил часть задолженности в размере 72 237,18руб.)
ООО «Литейщик»	Задолженность за ТР	14 722,02	-	Решением Арбитражного суда Ряз.обл. от 10.04.2013г. исковые требования удовлетворены в полном объёме
ООО «Экотекс-Регионстрой»	Задолженность за ТО ГО	6 436,66	-	Решением Арбитражного суда Ряз. Обл. от 26.11.2013г. исковые

				требования удовлетворены с учётом уменьшения размера исковых требований
ОАО «Тяжпрессмаш»	Задолженность за услуги по транспортировке газа	-	69 653,57	Решением Арбитражного суда Ряз. Обл. от 24.09.2013г. исковые требования удовлетворены в полном объеме
ООО Д.О.М.	Задолженность за ТР	132 234,79	-	Определением Арбитражного суда Ряз. обл. от 30.04.2014г. дело прекращено на основании заявления Общества об отказе от иска в связи с оплатой Ответчиком всей суммы задолженности
ООО Д.О.М.	Задолженность за услуги по транспортировке газа	288 338,85	-	Определением Арбитражного суда Рязанской области от 19.04.2013г. дело прекращено на основании заявления Общества об отказе от иска в связи с оплатой Ответчиком всей суммы задолженности
ООО «Рязанский мясокомбинат»	Задолженность за ТР	82 468,84	-	Решением Арбитражного суда Рязанской обл. от 01.08.2013г. исковые требования удовлетворены с учётом уменьшения размера исковых требований)ответчик оплатил часть задолженности в размере 5 000,00руб)
ООО «РязаньАвтоагрегат»	Задолженность за услуги по транспортировке газа	81 296,85	-	Решением Арбитражного суда Ряз. обл. от 25.06.2013г. исковые требования удовлетворены в полном объеме
ООО «РязаньАвтоагрегат»	Задолженность за ТО ГО	7 699,42	-	Решением Арбитражного суда Ряз. обл. от 27.08.2013г. исковые требования удовлетворены в полном объеме
ООО «ГЕРКОН-АВТО»	Задолженность за услуги по транспортировке газа	10 211,12	-	Определением Арбитражного суда Ряз. обл. от 11.06.2013г. дело прекращено на основании заявления Общества об отказе от иска в связи с оплатой Ответчиком всей суммы задолженности
ЗАО «Речной порт»	Задолженность за ТО ГО	10 533,53	-	Определение Арбитражного суда Ряз.обл. от 25.06.2013г.дело прекращено на основании заявления Общества от отказе от иска в связи с оплатой Ответчиком всей суммы задолженности

В. С. С.
27 0

ЗАО «Речной порт»	Задолженность за ТО ГО	18 449,64	-	Определением Арбитражного суда Ряз. обл. от 29.07.2013г. дело прекращено на основании заявления Общества об отказе от иска в связи с оплатой Ответчиком всей суммы задолженности
ООО «СтройТех»	Задолженность за ТО ГО	11 278,90	-	Решением Арбитражного суда Ряз.обл. от 01.08.2013г. исковые требования удовлетворены в полном объеме
ООО «Стройгазтехнология»	Задолженность за ТО ГО	9 009,30	-	Определением Арбитражного суда Ряз. обл. от 24.07.2013г. дело прекращено на основании заявления Общества об отказе от иска в связи с оплатой Ответчиком всей суммы задолженности
ИП Бартенёв А.Н.	Задолженность за ТО ГО	31 129,93	-	Решением Арбитражного суда Ряз.обл. от 17.06.2013г. исковые требования удовлетворены в полном объеме
ТСЖ «Большая 104»	Задолженность ТО ГО	13 823,60	-	Определением Арбитражного суда Ряз.обл. от 30.07.2013г. дело прекращено на основании заявления Общества об отказе от иска в связи с оплатой Ответчиком всей суммы задолженности
ООО «Мотель» Дружба»	Задолженность за ТО ГО	6 792,11	-	Определением Арбитражного суда Ряз. обл. от 02.08.2013г. дело прекращено на основании заявления Общества об отказе от иска в связи с оплатой Ответчиком всей суммы задолженности
ЗАО «ГЕКОН-АВТО»	Задолженность за ТО ГО	21 980,25	-	Решением Арбитражного суда Ряз.обл. от 05.08.2013 г. исковые требования удовлетворены в полном объеме
ЗАО «ГЕРКОН-АВТО»	Задолженность за ТО ГО	30 581,25	-	По состоянию на 31.12.2013г. дело рассматривалось Арбитражным судом Ряз. области
ОАО «Голубая Ока»	Задолженность за услуги по транспортировке газа	5 984,14	-	Определением Арбитражного суда Ряз.обл. от 16.08.2013г. дело прекращено на основании заявления Общества об отказе от иска в связи с исковые требования с

В. С. Сидоров
28


				оплатой Ответчиком всей суммы задолженности
ООО «ИТЭКА»	Задолженность за ТО ГО	21 163,26	-	Решением Арбитражного суда Ряз.обл. от 21.08.2013г. иски удовлетворены с учётом уменьшения размера исковых требований (ответчик оплатил часть задолженности в размере 10 000,00руб.)
ЗАО «Строительная фирма «Электронстрой»	Задолженность за ТО ГО	19 861,61	-	Решением Арбитражного суда Ряз.обл. от 26.08.2013г. иски удовлетворены в полном объёме
Молотков О.Н.	Задолженность за ТО ГО	12 210,99	-	Решением мирового судьи участка «16 объединённого судебного участка Октябрьского района г.Рязани от 25.06.2013г. иски удовлетворены в полном объёме
ИП НИКУЛИНА С.В.	Задолженность за ТО ГО	10 692,08	-	По состоянию на 31.12.2013г. дело рассматривалось Арбитражным судом Ряз.обл.
МП Спецавтобаза по уборке города Рязани	Задолженность за услуги по транспортировке газа	4 620,45	-	Решением Арбитражного суда Ряз.обл. от 09.09.2013г. иски удовлетворены в полном объёме.
МП Спецавтобаза по уборке города Рязани	Задолженность за услуги по транспортировке газа	18 299,43	-	Решением Арбитражного суда Ряз.обл. от 05.08.2013г. иски удовлетворены в полном объёме
ОАО «Голубая Ока»	Задолженность за ТО ГО	59 748,95	-	Определением Арбитражного суда Ряз.обл. от 26.08.2013г. дело прекращено на основании заявления Общества об отказе от иска в связи с оплатой Ответчиком всей суммы задолженности
ОАО «Голубя Ока»	Задолженность за ТО ГО	44 387,00	-	По состоянию на 31.12.2013г. дело рассматривалось Арбитражным судом Рязанской области
ИП Бартенёв А.Н.	Задолженность за ТО ГО	26 648,63	-	По состоянию на 31.12.2013г. дело рассматривалось Арбитражным судом Рязанской области
ООО «Гейзер»	Задолженность за ТО ГО		-	По состоянию на

В. В. В.
091


		60 602,82		31.12.2013г. дело рассматривалось Арбитражным судом Рязанской области
ОАО «РЭУ»	Задолженность за ТО ГО	16 179,02	-	Решением Арбитражного суда Ряз.обл. от 17.10.2013г. иски удовлетворены с учётом размера исковых требований (ответчик оплатил часть задолженности в размере 7 135,80 руб.)
ОАО «РЭУ»	Задолженность за ТО ГО	23 349,92	-	Решением Арбитражного суда Ряз. обл. от 14.10.2013г. иски удовлетворены с учётом уменьшения размера исковых требований (ответчик оплатил часть задолженности в размере 11 674,96 руб.)
ОАО «РЭУ»	Задолженность за ТО ГО	44 173,79	-	Решением Арбитражного суда Ряз.обл. от 26.11.2013г. иски с учётом уменьшения размера исковых требований (ответчик оплатил часть задолженности в размере 24 008,70 руб.)
МП Спецавтобаза по уборке города Рязани	Задолженность за ТО ГО	50 457,52	-	По состоянию на 31.12.2013г. дело рассматривалось Арбитражным судом Рязанской области
ОАО «РЭУ»	Задолженность за ТО ГО	91 320,83	-	По состоянию на 31.12.2013г. дело рассматривалось Арбитражным судом Рязанской области
ОАО «РЭУ»	Задолженность за ТО ГО	36 906,20	-	По состоянию на 31.12.2013 года дело рассматривалось Арбитражным судом Рязанской области
ОАО «РЭУ»	Задолженность за ТО ГО	34 462,45	-	По состоянию на 31.12.2013г. дело рассматривалось Арбитражным судом Рязанской области
ОАО «РЭУ»	Задолженность за ТО ГО	43 549,96	-	По состоянию на 31.12.2013г. дело рассматривалось Арбитражным судом Рязанской области
Подколзин В.Н.	Задолженность за ТО ГО	21 470,04	-	Решением мирового судьи судебного участка №21 объединённого судебного участка Советского района г.Рязани от 21.11.2013г. иски удовлетворены в полном

В. В. В.
30

				объёме
ТСЖ Дом на Черновицкой	Задолженность за ТО ГО	16 848,34	-	Определением Арбитражного суда Ряз. обл. от 08.11.2013г. исковое заявление возвращено на основании заявления Общества о возврате искового заявления в связи с оплатой Ответчиком всей суммы задолженности
ООО «АлВиЛесСтрой»	Задолженность за ТО ГО	9 096,21	-	По состоянию на 31.12.2013г. дело рассматривалось Арбитражным судом Рязанской области
ООО «Управдом-Р»	Задолженность за ТО ГО	15 643,71	-	Решением Арбитражного суда Ряз.обл. от 26.12.2013г. иски удовлетворены в полном объёме
ООО «Регион Групп»	Задолженность за ТО ГО	15 519,09	-	Определением Арбитражного суда Ряз. обл. от 10.12.2013г. дело прекращено на основании заявления Общества об отказе от иска в связи с оплатой Ответчиком всей суммы задолженности
ООО «Управляющая компания «Снегири»	Задолженность за ТО ГО	29 324,95	-	Определением Арбитражного суда Ряз.обл. от 30.12.2013г. дело прекращено на основании заявления Общества об отказе от иска в связи с оплатой Ответчиком всей суммы задолженности
ОАО «МОРИОН»	Задолженность ТО ГО	26 558,94	-	По состоянию на 31.12.2013г. дело рассматривалось Арбитражным судом Рязанской области
МУП «РМПТС»	Задолженность за ТО ГО	455 910,71	-	Определением Арбитражного суда Ряз.обл. от 24.12.2013г. дело прекращено на основании заявления Общества об отказе от иска в связи с оплатой Ответчиком всей суммы задолженности
ТСЖ «Успех»	Задолженность за ТО ГО	34 086,72	-	Решением Арбитражного суда Ряз.обл. от 12.12.2013г. иски удовлетворены в полном объёме

Удостоверен


ОАО «Тяжпрессмаш»	Задолженность за услуги по транспортировке газа	1 054 070,49	51 953,05	Решением Арбитражного суда Ряз.обл. от 05.12.2013г. иски удовлетворены в полном объеме
ЗАО «Триал»	Задолженность за ТО ГО	18 897,98	-	По состоянию на 31.12.2013г. дело рассматривалось Арбитражным судом Ряз. области
ИП Бартенев А.Н.	Задолженность за ТО ГО	9 448,99	-	По состоянию на 31.12.2013г. дело рассматривалось Арбитражным судом Рязанской области
ТСЖ Чкаловское	Задолженность за ТО ГО	50 075,83	-	Определением Арбитражного суда Ряз.обл. от 31.07.2013г. дело прекращено на основании заявления Общества об отказе от иска в связи с оплатой Ответчиком всей суммы задолженности
ОАО «РЖД»	Задолженность за услуги по транспортировке газа	58 343,52	-	Определением Арбитражного суда Ряз.обл. от 29.03.2013г. исковое заявление возвращено на основании заявления Общества о возврате искового заявления в связи с оплатой Ответчиком всей суммы задолженности
ОАО «Российские железные дороги»	Задолженность за услуги по транспортировке газа	39 375,45	-	Определением Арбитражного суда Ряз.обл. от 27.05.2013г. дело прекращено на основании заявления Общества об отказе от иска в связи с оплатой Ответчиком всей суммы задолженности
ОАО «Сафьян»	Задолженность за услуги по транспортировке газа	860 181,77	-	Определением Арбитражного суда Ряз.обл. от 04.09.2013г. утверждено мирное соглашение от 29.08.2013г.
ООО «Агропищекомбинат Нива Рязани»	Задолженность за ТО ГО	7 866,18	-	Решением Арбитражного суда Ряз.обл. от 11.10.2013г. иски удовлетворены в полном объеме
ОАО «РЖД»	Задолженность за ТО ГО	48 042,76	-	Решением Арбитражного суда Ряз. обл. от 26.08.2013г. иски удовлетворены в полном объеме



В. С. Сидорин


ООО «Профисервис»	Задолженность за ТО ГО	13 270,58	-	По состоянию на 31.12.2013г. дело рассматривалось Арбитражным судом Ряз.обл.
ООО «Радомир»	Задолженность за ТО ГО	21 425,21	-	По состоянию на 31.12.2013г. дело рассматривалось Арбитражным судом Ряз.обл.
ИП Авалян Г.Н.	Задолженность за ТО ГО	26 506,68	-	По состоянию на 31.12.2013г. дело рассматривалось Арбитражным судом Ряз.обл.
ОАО «Спецстроймеханизация»	Задолженность за ТО ГО	128 751,85	-	Определением Арбитражного суда от 28.08.2013г. дело прекращено на основании Общества об отказе от иска в связи с оплатой Ответчиком всей суммы задолженности
ООО «Успех»	Задолженность за ТО ГО	49 616,98	-	По состоянию на 31.12.2013г. дело рассматривалось Арбитражным судом Ряз.обл.
Итого:		4 582 443,55	121 606,62	

В 2013 году к Обществу были предъявлены иски:

Контрагент	Основания и суть предъявленных требований	Сумма иска - основной долг (руб.)	Сумма иска - санкции (руб.)	Результат судебного разбирательства
Ломизов В.Ф.	О защите прав потребителей и восстановлении нарушенного права, о взыскании материального ущерба 1 000 000,00 рублей	Моральный вред 1 000 000,00	-	Решением Октябрьского районного суда г.Рязани от 26 июля 2013 года в удовлетворении исковых требований полностью отказано
Солдатова А.М. Рязанская единая городская ассоциация защиты прав потребителей	О взыскании денежных средств за газовый водогрейный котёл «Лемакс КСГ-10д» в размере 11 000,00 рублей, судебные расходы в размере 9 000,00 рублей, компенсации морального вреда в размере 15 000,00	20 000,00; моральный вред – 15 000,00	от 25 000,00 до 30 000,00	По состоянию на 31.12.2013 года дело рассматривалось мировым судьёй судебного участка № 18 Октябрьского района города Рязани

«Человек»	рублей, штраф за не удовлетворение в добровольном порядке требований потребителя, 50% штрафа в пользу Рязанской единой городской ассоциации защиты прав потребителей «Человек»			
ИТОГО:		1 035 000,00	68 687,50	

В 2013 году в отношении Общества административные дела не возбуждались.



В. В. В.

Список дебиторов, находящихся в стадии банкротства приведен в таблице на странице 36.

Суммы задолженности дебиторов, находящихся в стадии банкротства, учтены при создании резерва по сомнительным долгам.



Пояснения к бухгалтерской отчетности за 2013 год

Список дебиторов, находящихся в стадии банкротства по состоянию на 31.12.2013г.

Контрагент	Основание возникновения задолженности	Сумма задолженности на дату введения наблюдения тыс.руб.	Дата введения наблюдения	Сумма задолженности и на отчётную дату,сч. 62;76.22	Стадия банкротства	Сумма пени, штрафов, % в реестр требований	Общая сумма требований кредиторов 3-й очереди(5-й очереди согласно ФЗ №6 от 08.01.98).,тр %	Сумма требований кредиторов всех очередей, без %	Сумма активов дебитора(по данным последнего бухг. баланса)	Оценка конкурсной массы(достаточно, недостаточно)
ООО «Фабрика пищевых концентратов» ИНН 6230056930	Дог. ТГ №17-4-7375/11Т от 30.11.2010г. Дог. №13487 от 01.06.2009г.	14,83	09.11.2011	14,83	Конкурсное производство	-	-	-	-	недостаточно
ООО «Кайман» ИНН 6231042457	Дог. ТГ №17-4-5179/08Т от 15.10.2007г., №06292 от 01.04.2008г.	6,77	28.04.2010	7,59	Конкурсное производство	-	-	-	-	недостаточно
ООО «Меркурий» ИНН 7212322508	Дог. №07217 от 01.12.2008г., №07217 от 01.05.2009г., г/пошлина по делу №А40-30383/10-29/261	5,13	15.07.09	5,13	Конкурсное производство	-	-	-	-	недостаточно
ООО «Дизайн.Оборудование. Материалы» ИНН	Дог. ТГ №17-4-8537/11Т от 17.02.2011г.	-	-	219,05	Конкурсное производство	4434,00	184531,00	184531,00	99953,00	Достаточно

Пояснения к бухгалтерской отчетности за 2013 год

6230025900	Дог. ТГ №17-4 от 0449/09Г от 30.12.2009г., №00526 от 01.09.2008г.	23,46	25.11.10	23,46	Конкурсное производство	1287,36	28320,40	29320,40	13884,87	недостаточно
ОАО «Производственное-ремонтное предприятие»	Решение Арбитражного суда г.Москвы от 07.02.2011г. по делу №А54-703/11, решение арбитражного суда Ряз.обл. от 22.02.11г. по делу №А54-6260/2010	87,21	31.08.2012г.	65,09	Конкурсное производство	-	-	-	-	-
ИНН 5031086166										
ОАО «РязаньАвтоагрегат»	Дог. ТГ №14-4-7864/10Г от 28.01.2010г., решение Арбитражного суда Ряз.обл. от 14.06.2002 по делу №А54-4770/2012; решение суда Ряз.обл. от 13.08.2012 по делу №А54-5509/2012. Дог. №14053 от 01.12.2009г.; дог.№11 от 01.10.2011г. проценты за пользование	373,38	14.12.2012г.	439,37	Конкурсное производство	-	-	-	-	недостаточно

Пояснения к бухгалтерской отчетности за 2013 год

	чужими денежными средствами по ст. 395 ГК РФ								
--	--	--	--	--	--	--	--	--	--



В. В. В.
90

Резервы под условные обязательства

В 2013 г. Общество резервы под условные обязательства не начисляло, резерва по гарантийному ремонту не формировало.

8. События после отчетной даты

8.1. Объявленные дивиденды по результатам деятельности Общества за отчетный год

По результатам деятельности Общества за отчетный 2013 год дивиденды не объявлялись.

8.2. Информация по прекращаемой деятельности

В 2013 г. виды деятельности Обществом не прекращались. В период до 31.12.2013г. уполномоченным органом Общества не принимались какие-либо решения о прекращении части деятельности Общества выработки единой программы прекращения.

9. Чистые активы Общества

Показатель	Сумма на 01.01.2013 г., тыс. руб.	Сумма на 31.12.2013 г. тыс. руб.	Динамика (+;-), тыс. руб.
Чистые активы	551 013	615 530	+ 64 517
Уставный капитал	31	31	0
Превышение чистых активов над уставным капиталом	+ 550 982	+ 615 499	+64 517

10. Прибыль на акцию.

Базовая прибыль (убыток) на акцию Обществом составила:

	2012	2013
Чистая прибыль (нераспределенная прибыль (непокрытый убыток) отчетного года), в рублях	31 407 695	47 621 065
Средневзвешенное количество обыкновенных акций, находящихся в обращении	30 692	30 692
Базовая прибыль (убыток) на акцию, в рублях	1 023	1 552

Общество не имеет конвертируемых ценных бумаг или договоров купли - продажи обыкновенных акций по цене ниже их рыночной стоимости, в связи с этим показатель разводненной прибыли на акцию не рассчитывается.

Генеральный директор

Главный бухгалтер

27 февраля 2014г.



Жулидов Валерий
Николаевич
Набатова Лариса
Александровна

