

Аудиторское заключение независимого аудитора

Акционерам, руководству АО «Рязаньгоргаз»

МНЕНИЕ

Мы провели аудит прилагаемой годовой бухгалтерской (финансовой) отчетности АО «Рязаньгоргаз» (ОГРН 1026200871388, 390005, Российская Федерация, г. Рязань, ул. Семашко, д. 18), состоящей из:

- бухгалтерского баланса по состоянию на 31 декабря 2017 г.;
- отчета о финансовых результатах за 2017 год;
- отчета об изменениях капитала за 2017 год;
- отчета о движении денежных средств за 2017 год;
- пояснений к бухгалтерскому балансу и отчету о финансовых результатах;
- пояснений к бухгалтерской (финансовой) отчетности за 2017 год.

По нашему мнению, прилагаемая годовая бухгалтерская (финансовая) отчетность отражает достоверно во всех существенных отношениях финансовое положение АО «Рязаньгоргаз» по состоянию на 31 декабря 2017 года, финансовые результаты его деятельности и движение денежных средств за 2017 год в соответствии с правилами составления бухгалтерской (финансовой) отчетности, установленными в Российской Федерации.

ОСНОВАНИЕ ДЛЯ ВЫРАЖЕНИЯ МНЕНИЯ

Мы провели аудит в соответствии с Международными стандартами аудита (МСА). Наша ответственность в соответствии с этими стандартами описана в разделе «Ответственность аудитора за аудит годовой бухгалтерской (финансовой) отчетности» настоящего заключения. Мы являемся независимыми по отношению к АО «Рязаньгоргаз» в соответствии с Правилами независимости аудиторов и аудиторских организаций и Кодексом профессиональной этики аудиторов, соответствующими Кодексу этики профессиональных бухгалтеров, разработанному Советом по международным стандартам этики для профессиональных бухгалтеров, и нами выполнены прочие иные обязанности в соответствии с этими требованиями профессиональной этики. Мы полагаем, что полученные нами аудиторские доказательства являются достаточными и надлежащими, чтобы служить основанием для выражения нашего мнения.

**ОТВЕТСТВЕННОСТЬ РУКОВОДСТВА И ЛИЦ, ОТВЕЧАЮЩИХ ЗА
КОРПОРАТИВНОЕ УПРАВЛЕНИЕ, АУДИРУЕМОГО ЛИЦА ЗА ГОДОВУЮ
БУХГАЛТЕРСКУЮ (ФИНАНСОВУЮ) ОТЧЕТНОСТЬ**

Руководство АО «Рязаньгоргаз» несет ответственность за подготовку и достоверное представление указанной годовой бухгалтерской (финансовой) отчетности в соответствии с правилами составления бухгалтерской (финансовой) отчетности, установленными в Российской Федерации, и за систему внутреннего контроля,

которую руководство считает необходимой для подготовки годовой бухгалтерской (финансовой) отчетности, не содержащей существенных искажений вследствие недобросовестных действий или ошибок.

При подготовке годовой бухгалтерской (финансовой) отчетности руководство несет ответственность за оценку способности АО «Рязаньгоргаз» продолжать непрерывно свою деятельность, за раскрытие в соответствующих случаях сведений, относящихся к непрерывности деятельности, и за составление отчетности на основе допущения о непрерывности деятельности, за исключением случаев, когда руководство намеревается ликвидировать АО «Рязаньгоргаз», прекратить его деятельность или когда у него отсутствует какая-либо иная реальная альтернатива, кроме ликвидации или прекращения деятельности.

Лица, отвечающие за корпоративное управление, несут ответственность за надзор за подготовкой годовой бухгалтерской (финансовой) отчетности АО «Рязаньгоргаз».

ОТВЕТСТВЕННОСТЬ АУДИТОРА ЗА АУДИТ ГODOVОЙ БУХГАЛТЕРСКОЙ (ФИНАНСОВОЙ) ОТЧЕТНОСТИ

Наша цель состоит в получении разумной уверенности в том, что годовая бухгалтерская (финансовая) отчетность не содержит существенных искажений вследствие недобросовестных действий или ошибок, и в составлении аудиторского заключения, содержащего наше мнение. Разумная уверенность представляет собой высокую степень уверенности, но не является гарантией того, что аудит, проведенный в соответствии с МСА, всегда выявляет существенные искажения при их наличии. Искажения могут быть результатом недобросовестных действий или ошибок и считаются существенными, если можно обоснованно предположить, что в отдельности или в совокупности они могут повлиять на экономические решения пользователей, принимаемые на основе этой годовой бухгалтерской (финансовой) отчетности.

В рамках аудита, проводимого в соответствии с МСА, мы применяем профессиональное суждение и сохраняем профессиональный скептицизм на протяжении всего аудита. Кроме того, мы:

а) выявляем и оцениваем риски существенного искажения годовой бухгалтерской (финансовой) отчетности вследствие недобросовестных действий или ошибок; разрабатываем и проводим аудиторские процедуры в ответ на эти риски; получаем аудиторские доказательства, являющиеся достаточными и надлежащими, чтобы служить основанием для выражения нашего мнения. Риск необнаружения существенного искажения в результате недобросовестных действий выше, чем риск необнаружения существенного искажения в результате ошибки, так как недобросовестные действия могут включать сговор, подлог, умышленный пропуск, искаженное представление информации или действия в обход системы внутреннего контроля;

б) получаем понимание системы внутреннего контроля, имеющей значение для аудита, с целью разработки аудиторских процедур, соответствующих обстоятельствам, но не с целью выражения мнения об эффективности системы внутреннего контроля АО «Рязаньгоргаз»;

в) оцениваем надлежащий характер применяемой учетной политики, обоснованность бухгалтерских оценок и соответствующего раскрытия информации, подготовленного руководством АО «Рязаньгоргаз»;

г) делаем вывод о правомерности применения руководством аудируемого лица допущения о непрерывности деятельности, а на основании полученных аудиторских доказательств – вывод о том, имеется ли существенная неопределенность в связи с событиями или условиями, в результате которых могут возникнуть значительные сомнения в способности АО «Рязаньгоргаз» продолжать непрерывно свою деятельность. Если мы приходим к выводу о наличии существенной неопределенности, мы должны привлечь внимание в нашем аудиторском заключении к соответствующему раскрытию информации в годовой бухгалтерской (финансовой) отчетности или, если такое раскрытие информации является ненадлежащим, модифицировать наше мнение. Наши выводы основаны на аудиторских доказательствах, полученных до даты нашего аудиторского заключения. Однако будущие события или условия могут привести к тому, что АО «Рязаньгоргаз» утратит способность продолжать непрерывно свою деятельность;

д) проводим оценку представления годовой бухгалтерской (финансовой) отчетности в целом, ее структуры и содержания, включая раскрытие информации, а также того, представляет ли годовая бухгалтерская (финансовая) отчетность лежащие в ее основе операции и события так, чтобы было обеспечено их достоверное представление.

Мы осуществляем информационное взаимодействие с лицами, отвечающими за корпоративное управление АО «Рязаньгоргаз», доводя до их сведения, помимо прочего, информацию о запланированном объеме и сроках аудита, а также о существенных замечаниях по результатам аудита, в том числе о значительных недостатках системы внутреннего контроля, которые мы выявляем в процессе аудита.

Заместитель генерального директора
по контролю качества ООО «Аудит – НТ»



М.М. Гурова

«03» апреля 2018 г.

АУДИТОРСКАЯ ОРГАНИЗАЦИЯ:

Наименование: Общество с ограниченной ответственностью «Аудит - новые технологии» (ООО «Аудит – НТ»),

ОГРН: 1037728012563,

Место нахождения: Российская Федерация, 195027, город Санкт-Петербург, улица Синявинская, дом 3, корпус 2,

Членство в саморегулируемой организации аудиторов: Корпоративный член Саморегулируемой организации аудиторов Ассоциация «Содружество», ОРНЗ 11206022602.


Бухгалтерский баланс
на 31 декабря 2017

Организация Акционерное общество "Рязаньгоргаз"
Идентификационный номер налогоплательщика
Вид экономической деятельности распределение газообразного топлива по газораспределительным сетям
Организационно-правовая форма/форма собственности акционерное общество/ иная смешанная собственность
Единица измерения: тыс. руб.
Местонахождение (адрес) Россия, 390005 г.Рязань, ул. Семашко, 18

Форма по ОКУД
Дата (число, месяц, год)
по ОКПО
ИНН
по ОКВЭД
по ОКОПФ/ОКФС
по ОКЕИ

Коды		
0710001		
31	12	2017
03299790		
6227003840		
35.22		
12267	49	
384		


Пояснения	Наименование показателя	Код	На 31.12.2017 г.	На 31.12.2016 г.	На 31.12.2015 г.
	АКТИВ				
	I. ВНЕОБОРОТНЫЕ АКТИВЫ				
П1п.1П2с11	Нематериальные активы	1110	1	1	1
	в том числе:				
	права на средства индивидуализации (товарные знаки, коммерческие обозначения и т.п.)	1111	-	-	-
П1п2.1,2.2	Основные средства	1150	692696	647730	598031
П2стр12	в том числе:				
П1п2.1,2.2	объекты основных средств	1151	674740	629422	591793
	здания	1151.1	65360	75913	78277
	машины и оборудование	1151.2	21896	21011	13932
	сооружения и передаточные устройства	1151.3	553988	499644	470278
	земельные участки	1151.4	6060	6311	6311
	транспортные средства	1151.5	23623	25390	21242
	прочие	1151.6	3813	1153	1753
П1п2.2П2с16	незавершенные капитальные вложения	1152	17956	18308	6238
	незавершенные строительные работы	1152.1	17956	18308	6238
	незавершенное приобретение (улучшение) основных средств	1152.2	-	-	-
	Доходные вложения в материальные ценности	1160	-	-	-
П1п3.1	Финансовые вложения	1170	195	195	195
	в том числе:				
	договор процентного займа	1171	-	-	-
П2стр17	в уставные капиталы прочих организаций	1172	195	195	195
	Отложенные налоговые активы	1180	12010	11780	10943
	Прочие внеоборотные активы	1190	791	674	571
	в том числе:				
	активы подлежащие передаче инвесторам	1191	-	-	-
	приобретенные права	1192	791	653	653
	права пользования результатами интеллектуальной деятельности	1192.1	791	653	571
	авансы на внеоборотные активы	1193	-	21	-
	Итого по разделу I	1100	705693	660380	609741
	II. ОБОРОТНЫЕ АКТИВЫ				
П1п4.1П2с17	Запасы	1210	109605	124218	104794
	в том числе:				
	материалы	1211	88033	92959	80962
	готовая продукция	1212	-	-	-
	товары	1213	21571	21134	23604
	расходы в незавершенном производстве	1214	-	10124	226
	издержки обращения по нереализованным товарам и готовой продукции	1215	1	1	2
	прочие	1216	-	-	-
	Налог на добавленную стоимость по приобретенным ценностям	1220	-	-	-
П1п5П2с18	Дебиторская задолженность	1230	150248	104539	100836
	в том числе:				
	ожидаемая к погашению более чем через 12 месяцев покупателей и заказчиков	1231	-	-	-
	векселя к получению	1231.1	-	-	-
	авансы выданные	1231.2	-	-	-
	прочая	1231.3	-	-	-
	ожидаемая к погашению в течение 12 месяцев покупателей и заказчиков	1232	150248	104539	100836
	покупателей и заказчиков	1232.1	117705	100937	72865
	покупателей и заказчиков - дочерних организаций	1232.11	-	-	-
	покупателей и заказчиков - зависимых организаций	1232.12	-	-	-
	прочих покупателей и заказчиков	1232.13	117705	100937	72865
	векселя к получению	1233	-	-	-
	авансы выданные	1234	21535	2012	25744
	авансы дочерним организациям	1234.1	-	-	-
	авансы зависимым организациям	1234.2	-	-	-
	авансы прочим организациям	1234.3	21535	2012	25744
П2стр18	прочая	1235	11008	1590	2227
	прочая задолженность - дочерних организаций	1235.1	-	-	-
	прочая задолженность - зависимых организаций	1235.2	-	-	-
	прочая задолженность прочих дебиторов	1235.3	11008	1590	2227
П2стр17	Финансовые вложения	1240	96610	-	-
П2стр19	Денежные средства и денежные эквиваленты	1250	18112	73017	71843



	в том числе:				
	на расчетных счетах	1251	17619	72929	71179
	прочие	1252	493	88	664
П2стр19	Прочие оборотные активы	1260	659	594	448
	в том числе:				
	права пользования результатами интеллектуальной деятельности	1261	659	594	448
	налоги, подлежащие вычету	1262	-	-	-
	прочие	1263	-	-	-
	Итого по разделу II	1200	375234	302368	277921
	БАЛАНС	1600	1080927	962748	887662

Форма 0710001 с. 2

Пояснения	Наименование показателя	Код	На 31 .12	На 31 .12.	На 31 .12.
			2017 г.	2016 г.	2015 г.
	ПАССИВ				
	III. КАПИТАЛ И РЕЗЕРВЫ				
П2 стр. 19	Уставный капитал (складочный капитал, уставный фонд, вклады товарищей)	1310	31	31	31
	Собственные акции, выкупленные у акционеров	1320	-	-	-
П2 стр.20	Переоценка внеоборотных активов	1340	191553	198537	199710
	Добавочный капитал	1350	-	-	-
П2 стр.20	Резервный капитал	1360	100	100	100
П2 стр.20	Нераспределенная прибыль (непокрытый убыток)	1370	689476	624839	556320
	в том числе:				
	прибыль (убыток) отчетного года	1371	76123	81810	58255
	прибыль отчетного года в части специальной надбавки к тарифу	1371.1	22649	22410	19928
	прибыль отчетного года в части платы за технологическое присоединение	1371.2	3637	2553	-
	прибыль отчетного года в части платы за компенсационные убытки	1371.3	6286	-	-
	прибыль(убыток) отчетного года за вычетом специальной надбавки к тарифу и платы за технологическое присоед.	1371.4	43551	56847	38327
	прибыль (убыток) прошлых лет	1372	613353	543029	498065
	прибыль прошлых лет в части специальной надбавки к тарифу	1372.1	211403	188993	169066
	прибыль прошлых лет в части платы за ТП	1372.2	2553	-	-
	прибыль прошлых лет за вычетом специальной надбавки к тарифу и платы за ТП	1372.3	399397	354036	328999
	непокрытый убыток прошлых лет за вычетом специальной надбавки к тарифу и платы за технологическое присоед.	1372.4	-	-	328999
	Итого по разделу III	1300	881160	823507	756161
	IV. ДОЛГОСРОЧНЫЕ ОБЯЗАТЕЛЬСТВА				
	Заемные средства	1410	-	-	-
	Отложенные налоговые обязательства	1420	17886	14218	11847
	Оценочные обязательства	1430	-	-	-
	Прочие обязательства	1450	-	-	-
	в том числе:				
	поставщики и подрядчики	1451	-	-	-
	поставщики и подрядчики - дочерние организации	1451.1	-	-	-
	поставщики и подрядчики - зависимые организации	1451.2	-	-	-
	прочие поставщики и подрядчики	1452.3	-	-	-
	векселя к уплате	1452	-	-	-
	авансы полученные	1453	-	-	-
	прочие	1454	-	-	-
	Итого по разделу IV	1400	17886	14218	11847
	V. КРАТКОСРОЧНЫЕ ОБЯЗАТЕЛЬСТВА				
	Заемные средства	1510	-	-	-
П1п5.3П2с21	Кредиторская задолженность	1520	152575	101613	93545
	в том числе:				
	поставщики и подрядчики	1521	55624	25327	23794
	поставщики и подрядчики - дочерние организации	1521.1	-	-	-
	поставщики и подрядчики - зависимые организации	1521.2	-	-	-
	прочие поставщики и подрядчики	1521.3	55624	25327	23794
	векселя к уплате	1522	-	-	-
	авансы полученные	1523	61997	39799	36162
	авансы, полученные от дочерних организаций	1523.1	-	-	-
	авансы, полученные от зависимых организаций	1523.2	-	-	-
	авансы, полученные от прочих организаций	1523.3	61997	39799	36162
	задолженность по страховым взносам	1524	-	62	5510
	задолженность перед государственным бюджетом по налогам и сборам	1525	32613	35539	27670
	задолженность перед персоналом	1526	-	2	-
	задолженность перед участниками (акционерами) по выплате доходов	1527	462	62	36
	прочая	1528	1879	822	373
	прочая задолженность - перед дочерними организациями	1528.1	-	-	-
	прочая задолженность - перед зависимыми организациями	1528.2	-	-	-
	прочая задолженность перед прочими кредиторами	1528.3	1879	822	373
	Доходы будущих периодов	1530	389	403	417
	в том числе:				
	безвозмездные поступления внеоборотных активов	1531	389	403	417
	бюджетные средства, направленные на финансирование расходов	1532	-	-	-
	прочие	1533	-	-	-
П1п7П2с22	Оценочные обязательства	1540	28916	23001	25692
	Прочие обязательства	1550	1	6	-
	Итого по разделу V	1500	181881	125023	119854
	БАЛАНС	1700	1080927	962748	887662



Иванов В.Н.
(расшифровка подписи)

(подпись)



Набатова Л.А.
(расшифровка подписи)

Отчет о финансовых результатах

за _____ год 20 17 г.

Организация Акционерное общество "Рязаньгоргаз"

Идентификационный номер налогоплательщика _____

Вид экономической

деятельности _____

Организационно-правовая форма/форма собственности _____

акционерное общество/ иная смешанная собственность _____

Единица измерения: тыс. руб.

Дата (число, месяц, год) _____

Форма по ОКУД _____

по ОКПО _____

ИНН _____

по _____


ОКВЭД _____

по ОКФС/ОКФС _____

по ОКЕИ _____

Коды		
0710002		
31	12	2017
03299790		
6227003840		
35.22		
12267	49	
384		

Пояснения	Наименование показателя	Код	За _____ год 20 17 г.	За _____ год 20 16 г.
П2стр22	Выручка	2110	660204	660439
	в том числе:			
	услуги по транспорту газа	2111	337372	319159
	в том числе: в части спецнадбавки к тарифу	2112	28311	28012
	Торговля	2113	26625	37681
	строительно-монтажные работы	2114	108386	119963
	Техническое обслуживание и ремонт	2115	151863	143952
	Прочие услуги	2116	35958	39684
	в том числе : в части технологического присоед.	2117	6779	7388
П1п6П2с23	Себестоимость продаж	2120	(451221)	(447962)
	в том числе:			
	услуги по транспорту газа	2121	(228401)	(223096)
	в том числе: в части спецнадбавки к тарифу	2122	(-)	(-)
	Торговля	2123	(12555)	(17361)
	строительно-монтажные работы	2124	(95237)	(102014)
	Техническое обслуживание и ремонт	2125	(98454)	(88675)
	Прочие услуги	2126	(16574)	(16816)
	в том числе : в части технологического присоед.	2127	(2233)	(4197)
	Валовая прибыль (убыток)	2100	208983	212477
	в том числе:			
	услуги по транспорту газа	2101	108971	96063
	в том числе: в части спецнадбавки к тарифу	2102	28311	28012
	Торговля	2103	14070	20320
	строительно-монтажные работы	2104	13149	17949
	Техническое обслуживание и ремонт	2105	53409	55277
	Прочие услуги	2106	19384	22868
	в том числе : в части технологического присоед.	2107	4546	3191
П1п6	Коммерческие расходы	2210	(8550)	(7259)
	в том числе:			
	Торговля	2211	(8550)	(7259)
П1п6	Управленческие расходы, в том числе:	2220	(79001)	(77676)
	материальные расходы	2221	(4345)	(4696)
	оплата труда	2222	(42854)	(39865)
	страховые взносы во внебюджетные фонды	2223	(11843)	(10905)
	прочие	2224	(19959)	(22210)
	Прибыль (убыток) от продаж	2200	121432	127542
П2стр23	Доходы от участия в других организациях	2310	29	3
П2стр23	Проценты к получению	2320	7026	7270
	Проценты к уплате	2330	(-)	(-)
П2стр23	Прочие доходы	2340	26620	17550
	в том числе:			
	реализация основных средств	2341	9071	649
	Доходы от реализации имущества	2342	-	-
	прочие	2343	17549	16901
П2стр24	Прочие расходы	2350	(48030)	(41346)
	в том числе:			
	выплаты социального характера	2351	(2743)	(2673)
	взносы с выплат социального характера	2352	(284)	(449)
	реализация основных средств	2353	(48)	(51)
	прочие	2354	(44955)	(38173)
	Прибыль (убыток) до налогообложения	2300	107077	111019
	Текущий налог на прибыль	2410	(27458)	(27675)
	в том числе:			
	постоянные налоговые обязательства (активы)	2411	9481	7005
	налог на прибыль в части спецнадбавки для финансирования программ газификации	2412	(5662)	(5602)
	налог на прибыль в ч. технологического присоединения	2413	(909)	(638)
	Изменение отложенных налоговых обязательств	2430	(3668)	(2371)
	Изменение отложенных налоговых активов	2450	230	837



Прочее	2460	(58)	(-)
в том числе:			
штрафы и пени по налогу на прибыль	2461	(53)	(-)
доплата (переплата) налога на прибыль в связи с обнаружением ошибок (искажений) в предыдущих периодах	2462	-	-
списание отложенных налоговых активов	2463	(-)	(-)
списание отложенных налоговых обязательств	2464	(-)	(-)
прочее	2465	(5)	(-)
Чистая прибыль (убыток)	2400	76123	81810
в т.ч чистая прибыль в части спецнадбавки для финансирования программ газификации и не подлежащая распределению в соответствии с Постановлением Правительства от 03.05.2001 г. № 335	2401	22649	22410
в части технологического присоединения	2402	3637	2553
в части компенсации убытков	2403	6286	-
чистая прибыль(убыток) к распределен.(к погашению)	2404	43551	56847

Форма 0710002 с. 2

Пояснения	Наименование показателя	Код	За		За	
			год	год	год	год
			2017	г.	2016	г.
	Результат от переоценки внеоборотных активов, не включаемый в чистую прибыль (убыток) периода	2510	-		-	
	в том числе:					
	основных средств	2511	-		-	
	нематериальных активов	2512	-		-	
	Результат от прочих операций, не включаемый в чистую прибыль (убыток) периода	2520	-		-	
	в том числе:					
	эмиссионный доход	2521	-		-	
	курсовая разница по вкладам участников (акционеров)	2522	-		-	
	курсовая разница по активам и обязательствам в деятельности за пределами РФ	2523	-		-	
	восстановленный и переданный учредителями налог на добавленную стоимость	2524	-		-	
	прочие	2525	-		-	
	Совокупный финансовый результат периода	2500	76123		81810	
	СПРАВОЧНО					
	Базовая прибыль (убыток) на акцию	2900	2		2	
	Разводненная прибыль (убыток) на акцию	2910	-		-	



Генеральный директор

Иванов В.Н.

(расшифровка подписи)

14 марта 2018 г.

Главный бухгалтер

Набатова Л.А.

(расшифровка подписи)



Приложение № 2
к Приказу Министерства финансов
Российской Федерации
от 02.07.2010 № 66н

Отчет об изменениях капитала
за 2017 г.

Коды	
0710003	
31	12
2017	
03299790	
6227003840	
35.22	
12267	49
384	

Организация Акционерное общество "Газаньгоргаз" Форма по ОКУД
Идентификационный номер налогоплательщика _____ Дата (число, месяц, год) _____
Вид экономической деятельности газораспределительным сетям по ОКПО _____
Организационно-правовая форма/форма собственности _____ по ОКВЭД _____
акционерное общество/ иная смешанная собственность по ОКОПФ/ОКФС _____
Единица измерения: тыс. руб. по ОКЕИ _____


1. Движение капитала

Наименование показателя	Код	Уставный капитал	Собственные акции, выкупленные у акционеров	Добавочный капитал	Резервный капитал	Нераспределенная прибыль (непокрытый убыток)	Итого
Величина капитала на 31 декабря 2015 г. ¹	3100	31	-	199710	100	556320	756161
За 2016 г. ²							
Увеличение капитала - всего:	3210	-	-	-	-	81928	81928
в том числе:							
чистая прибыль	3211	X	X	X	X	81810	81810
переоценка имущества	3212	X	X	-	X	-	-
доходы, относящиеся непосредственно на увеличение капитала	3213	X	X	-	X	118	118
дополнительный выпуск акций	3214	-	-	-	X	X	-
увеличение номинальной стоимости акций	3215	-	-	-	X	X	-
реорганизация юридического лица	3216	-	-	-	-	-	-



Форма 0710023 с. 2

Наименование показателя	Код	Уставный капитал	Собственные акции, выкупленные у акционеров	Добавочный капитал	Резервный капитал	Нераспределенная прибыль (непокрытый убыток)	Итого
Уменьшение капитала - всего:	3220	(-)	-	(-)	(-)	(14582)	(14582)
в том числе:							
убыток	3221	X	X	X	X	(-)	(-)
переоценка имущества	3222	X	X	(-)	X	(-)	(-)
расходы, относящиеся непосредственно на уменьшение капитала	3223	X	X	(-)	X	(-)	(-)
уменьшение номинальной стоимости акций	3224	(-)	-	(-)	X	(-)	(-)
уменьшение количества акций	3225	(-)	-	(-)	X	(-)	(-)
реорганизация юридического лица	3226	-	-	(-)	-	(-)	(-)
дивиденды	3227	X	X	X	X	(14582)	(14582)
Изменение добавочного капитала	3230	X	X	(1173)	-	1173	X
Изменение резервного капитала	3240	X	X	X	-	(-)	X
Величина капитала на 31 декабря 20 16 г. ²	3200	31	(-)	198537	100	624839	823507
За 20 17 г. ³							
Увеличение капитала - всего:	3310	-	-	-	-	76127	76127
в том числе:							
чистая прибыль	3311	X	X	-	X	76123	76123
переоценка имущества	3312	X	X	-	X	-	-
доходы, относящиеся непосредственно на увеличение капитала	3313	X	X	-	X	4	4
дополнительный выпуск акций	3314	-	-	-	X	X	-
увеличение номинальной стоимости акций	3315	-	-	-	X	X	-
реорганизация юридического лица	3316	-	-	-	-	-	-
Уменьшение капитала - всего:	3320	(-)	-	(-)	(-)	(18474)	(18474)
в том числе:							
убыток	3321	X	X	X	X	(-)	(-)
переоценка имущества	3322	X	X	(-)	X	(-)	(-)
расходы, относящиеся непосредственно на уменьшение капитала	3323	X	X	(-)	X	(214)	(214)
уменьшение номинальной стоимости акций	3324	(-)	-	(-)	X	(-)	(-)
уменьшение количества акций	3325	(-)	-	(-)	X	(-)	(-)
реорганизация юридического лица	3326	-	-	(-)	-	(-)	(-)
дивиденды	3327	X	X	X	X	(18261)	(18261)
Изменение добавочного капитала	3330	X	X	(6984)	-	6984	X
Изменение резервного капитала	3340	X	X	X	-	(-)	X
Величина капитала на 31 декабря 20 17 г. ³	3300	31	(-)	191553	100	689476	881160



Форма 0710023 с. 3

2. Корректировки в связи с изменением учетной политики и исправлением ошибок


Наименование показателя	Код	На 31 декабря 20 15 г. ¹	Изменения капитала за 20 16 г. ²		На 31 декабря 20 16 г. ²
			за счет чистой прибыли (убытка)	за счет иных факторов	
Капитал - всего					
до корректировок	3400	756161	81810	(14464)	823507
корректировка в связи с:					
изменением учетной политики	3410	(-)	-	-	(-)
исправлением ошибок	3420	-	-	-	-
после корректировок	3500	756161	81810	(14464)	823507
в том числе:					
нераспределенная прибыль (непокрытый убыток):					
до корректировок	3401	556320	81810	(13291)	624839
корректировка в связи с:					
изменением учетной политики	3411	-	-	-	(-)
исправлением ошибок	3421	-	-	-	-
после корректировок	3501	556320	81810	(13291)	624839
Другие статьи капитала, по которым осуществлены корректировки:					
Добавочный капитал:					
до корректировок	3402	199710	-	(1173)	198537
корректировка в связи с:					
изменением учетной политики	3412	-	-	-	-
исправлением ошибок	3422	-	-	-	-
после корректировок	3502	199710	-	(1173)	198537
резервный капитал:					
до корректировок	3403	100	-	-	100
корректировка в связи с:					
изменением учетной политики	3413	-	-	-	-
исправлением ошибок	3423	-	-	-	-
после корректировок	3503	100	-	-	100
уставный капитал:					
до корректировок	3404	31	-	-	31
корректировка в связи с:					
изменением учетной политики	3414	-	-	-	-
исправлением ошибок	3424	-	-	-	-
после корректировок	3504	31	-	-	31

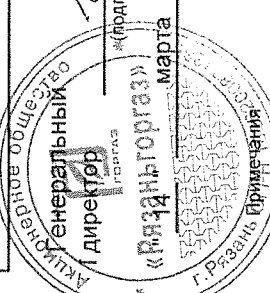


Форма 0710023 с. 4


3. Чистые активы

Наименование показателя	Код	На 31 декабря 20 17 г. ³	На 31 декабря 20 16 г. ²	На 31 декабря 20 15 г. ¹
Чистые активы	3600	881549	823910	756578


 Иванова В.Н. (подпись)


 * «Вязный Торгаз» марта 20 18 г.

Акционерное общество
Генеральный директор
 Иванова В.Н. (расшифровка подписи)

Главный бухгалтер

 Набатова Л.А. (подпись)

(расшифровка подписи)

1. Указывается год, предшествующий предыдущему.
2. Указывается предыдущий год.
3. Указывается отчетный год.



(в ред. Приказа Минфина РФ от 05.10.2011 № 124н)

Отчет о движении денежных средств
за _____ год 20 17 г.

Организация Акционерное общество "Рязаньгоргаз" по ОКПО
Идентификационный номер налогоплательщика _____ ИНН
Вид экономической деятельности распределение газообразного топлива по газораспределительным сетям по ОКВЭД
Организационно-правовая форма/форма собственности _____ по ОКОПФ/ОКФС
акционерное общество/ иная смешанная собственность
Единица измерения: тыс. руб. по ОКЕИ

Коды		
0710004		
31	12	2017
03299790		
6227003840		
35.22		
12267	49	
384		

Пояснения	Наименование показателя	Код	За _____ год	За _____ год
			20 17 г. ¹	20 16 г. ²
	Денежные потоки от текущих операций			
	Поступления - всего	4110	757176	790751
	в том числе:			
	от продажи продукции, товаров, работ и услуг	4111	668982	642465
	арендных платежей, лицензионных платежей, роялти, комиссионных и иных аналогичных платежей	4112	3359	3410
	от перепродажи финансовых вложений	4113	-	-
П2стр.19	прочие поступления	4119	84835	144876
	Платежи - всего	4120	(750237)	(678734)
	в том числе:			
	поставщикам (подрядчикам) за сырье, материалы, работы, услуги	4121	(200665)	(178503)
	в связи с оплатой труда работников	4122	(309793)	(299418)
	процентов по долговым обязательствам	4123	(-)	(-)
	налога на прибыль организаций	4124	(28865)	(22750)
П2стр.19	прочие платежи	4129	(210914)	(178063)
	Сальдо денежных потоков от текущих операций	4100	6939	112017



Пояснения	Наименование показателя	Код	3а	
			год 20 17 г. ¹	год 20 16 г. ²
	Денежные потоки от инвестиционных операций			
	Поступления - всего	4210	9100	583
	в том числе:			
	от продажи внеоборотных активов (кроме финансовых вложений)	4211	9071	580
	от продажи акций других организаций (долей участия)	4212	-	-
	от возврата предоставленных займов, от продажи долговых ценных бумаг (прав требования денежных средств к другим лицам)	4213	-	-
	дивидендов, процентов по долговым финансовым вложениям и аналогичных поступлений от долевого участия в других организациях	4214	29	3
	прочие поступления	4219	-	-
	Платежи - всего	4220	(47316)	(87025)
	в том числе:			
	в связи с приобретением, созданием, модернизацией, реконструкцией и подготовкой к использованию внеоборотных активов	4221	(47256)	(86993)
	в связи с приобретением акций других организаций (долей участия)	4222	(-)	(-)
	в связи с приобретением долговых ценных бумаг (прав требования денежных средств к другим лицам), предоставление займов другим лицам	4223	(-)	(-)
	процентов по долговым обязательствам, включаемым в стоимость инвестиционного актива	4224	(-)	(-)
П2стр.19	прочие платежи	4229	(60)	(32)
	Сальдо денежных потоков от инвестиционных операций	4200	(38216)	(86442)
	Денежные потоки от финансовых операций			
	Поступления - всего	4310	48	-
	в том числе:			
	получение кредитов и займов	4311	-	-
	денежных вкладов собственников (участников)	4312	-	-
	от выпуска акций, увеличения долей участия	4313	-	-
	от выпуска облигаций, векселей и других долговых ценных бумаг и др.	4314	-	-
П2стр.19	прочие поступления	4319	48	-



Пояснения	Наименование показателя	Код	За <u>год</u> 20 <u>17</u> г. ¹	За <u>год</u> 20 <u>16</u> г. ²
	Платежи - всего	4320	(23676)	(24401)
	в том числе:			
	собственникам (участникам) в связи с выкупом у них акций (долей участия) организации или их выходом из состава участников	4321	(-)	(-)
	на уплату дивидендов и иных платежей по распределению прибыли в пользу собственников (участников)	4322	(18118)	(14438)
	в связи с погашением (выкупом) векселей и других долговых ценных бумаг, возврат кредитов и займов	4323	(-)	(-)
П2стр.19	прочие платежи	4329	(5558)	(9963)
	Сальдо денежных потоков от финансовых операций	4300	(23628)	(24401)
	Сальдо денежных потоков за отчетный период	4400	(54905)	1174
	Остаток денежных средств и денежных эквивалентов на начало отчетного периода	4450	73017	71843
	Остаток денежных средств и денежных эквивалентов на конец отчетного периода	4500	18112	73017
	Величина влияния изменений курса иностранной валюты по отношению к рублю	4490	-	-

Генеральный директор



(подпись)

Иванов В.Н.

(расшифровка подписи)

марта 20 18 г.

Главный бухгалтер

(подпись)

Набатова Л.А.

(расшифровка подписи)

Примечания:

1. Указывается отчетный период.
2. Указывается период предыдущего года, аналогичный отчетному периоду.



14

III

Пояснения к бухгалтерскому балансу и отчету о финансовых результатах

за _____ год 20 17 г.

Коды	
0710001	0710001
31	12
03299790	2017
6227003840	
	35.22
12267	49
	384

Форма по ОКУД
Дата (число, месяц, год)
ИНН
по ОКВЭД
по ОКПФ/ОКФС
по ОКЕИ

Организация Акционерное общество "Рязаньгоргаз"
Идентификационный номер налогоплательщика _____
Вид экономической деятельности _____
Организационно-правовая форма/форма собственности _____
акционерное общество _____
Единица измерения: тыс. руб. _____
Местонахождение (адрес) _____

Россия, г. Рязань, ул. Семашко, д.18

1. Нематериальные активы и расходы на научно-исследовательские, опытно-конструкторские и технологические работы (НИОКР)
1.1. Наличие и движение нематериальных активов

0710005 с. 1

Наименование показателя	Код показателя	Период	Изменения за период						На конец периода					
			На начало года		Поступило		Выбыло		перереценка		первоначальная стоимость		накопленная амортизация и убытки от обесценения	
			первоначальная стоимость ³	накопленная амортизация и убытки от обесценения	первоначальная стоимость ³	накопленная амортизация и убытки от обесценения	первоначальная стоимость ³	накопленная амортизация и убытки от обесценения	первоначальная стоимость ³	накопленная амортизация и убытки от обесценения	первоначальная стоимость ³	накопленная амортизация и убытки от обесценения	первоначальная стоимость ³	накопленная амортизация и убытки от обесценения
1	2	3	4	5	6	7	8	9	10	11	12	13	14	
Нематериальные активы - всего	5100	за 20 17 г. ¹	12	(11)	-	-	-	(-)	-	-	-	12	(11)	
	5110	за 20 16 г. ²	12	(11)	-	-	-	(-)	-	-	-	12	(11)	
	5101	за 20 г. ¹	-	(-)	-	-	-	(-)	-	-	-	-	(-)	
	5111	за 20 г. ²	-	(-)	-	-	-	(-)	-	-	-	-	(-)	
	5102	за 20 г. ¹	-	(-)	-	-	-	(-)	-	-	-	-	(-)	
	5112	за 20 г. ²	-	(-)	-	-	-	(-)	-	-	-	-	(-)	
	51021	за 20 г. ¹	-	(-)	-	-	-	(-)	-	-	-	-	(-)	
	51121	за 20 г. ²	-	(-)	-	-	-	(-)	-	-	-	-	(-)	
	51022	за 20 г. ¹	-	(-)	-	-	-	(-)	-	-	-	-	(-)	
	51122	за 20 г. ²	-	(-)	-	-	-	(-)	-	-	-	-	(-)	
	51023	за 20 г. ¹	-	(-)	-	-	-	(-)	-	-	-	-	(-)	
	51023	за 20 г. ¹	-	(-)	-	-	-	(-)	-	-	-	-	(-)	

исключительные права на результаты интеллектуальной деятельности, всео.
в том числе: права на программы ЭВМ, базы данных и аналогичные объекты интеллектуальной собственности (исобретенные, промышленный образец, полезная модель) и др.
в том числе: права на программы ЭВМ, базы данных и аналогичные объекты интеллектуальной собственности (исобретенные, промышленный образец, полезная модель) и др.

	51123		51024		51124		5103		5113		5104		5114	
	за 20	г. ²	за 20	г. ¹	за 20	г. ²	за 20	г. ¹	за 20	г. ²	за 20	г. ¹	за 20	г. ²
права на прочие результаты интеллектуальной деятельности (в т.ч. селекционные достижения, топология интегральных микросхем)	(-)	(-)	(-)	(-)	(-)	(-)	(-)	(-)	(-)	(-)	(-)	(-)	(-)	(-)
исключительные права на средства индивидуализации (товарные знаки, коммерческие обозначения и т.п.)	(-)	(-)	(-)	(-)	(-)	(-)	(-)	(-)	(-)	(-)	(-)	(-)	(-)	(-)
прочие	12	(11)	(-)	(-)	(-)	(-)	(-)	(-)	(-)	(-)	(-)	12	(-)	(11)
	12	(11)	(-)	(-)	(-)	(-)	(-)	(-)	(-)	(-)	(-)	12	(-)	(11)


1.2. Первоначальная стоимость нематериальных активов, созданных самой организацией

Наименование показателя	Код	На 31 декабря 20 17 г.		На 31 декабря 20 16 г.		На 31 декабря 20 15 г.	
		3	4	3	4	3	4
Всего	2	11	11	11	11	5	11
в том числе:							
исключительные права на результаты интеллектуальной деятельности, всего	5120	-	-	-	-	-	-
в том числе:							
права на программы, ЭВМ, базы данных и аналогичные объекты	5121	-	-	-	-	-	-
права на изобретения и другие аналогичные объекты интеллектуальной собственности (изобретение, промышленный образец, полезная модель)	5122	-	-	-	-	-	-
секреты производства (ноу-хау)	5123	-	-	-	-	-	-
права на результаты интеллектуальной деятельности	5124	-	-	-	-	-	-
исключительные права на средства индивидуализации (товарные знаки, коммерческие обозначения и т.п.)	5125	-	-	-	-	-	-
прочие	5126	-	-	-	-	-	-

0710005 с. 2

1.3. Нематериальные активы с полностью погашенной стоимостью

Наименование показателя	Код	На 31 декабря 20 17 г.		На 31 декабря 20 16 г.		На 31 декабря 20 15 г.	
		3	4	3	4	3	4
Всего	2	11	11	11	11	5	11
в том числе:							
пожилая деловая репутация	5130	-	-	-	-	-	-
исключительные права на результаты интеллектуальной деятельности, всего	5131	-	-	-	-	-	-
в том числе:							
права на программы ЭВМ, базы данных и аналогичные объекты	5132	-	-	-	-	-	-
прочие	5133	-	-	-	-	-	-



	51322	51323	51324	5133	5134
права на изобретения и другие аналогичные объекты интеллектуальной собственности (изобретение, секреты производства (ноу-хау))					
права на прочие результаты интеллектуальной деятельности					
исключительные права на средства индивидуализации (товарные знаки, коммерческие обозначения и т.п.)					
прочие					
				11	11


1.4. Наличие и движение результатов НИОКР

Наименование показателя	Код	Период	На начало года		часть стоимости списанной на иной	Поступило	Изменения за период			На конец периода	
			первоначальная стоимость	часть стоимости списанной на			первоначальная стоимость	выбыло	часть стоимости списанной на расходы за период	первоначальная стоимость	часть стоимости списанной на расходы
1	2	3	4	5	на	6	7	8	9	10	11
НИОКР - всего											
в том числе:											
расходы на научно-исследовательские работы	5140	за 20 г. ¹	-	-	-	-	(-)	-	(-)	-	(-)
расходы на опытно-конструкторские и технологические работы (разработка нового продукта, документация, технологий)	5150	за 20 г. ²	-	-	-	-	(-)	-	(-)	-	(-)
	5141	за 20 г. ¹	-	-	-	-	(-)	-	(-)	-	(-)
	5151	за 20 г. ²	-	-	-	-	(-)	-	(-)	-	(-)
	5142	за 20 г. ¹	-	-	-	-	(-)	-	(-)	-	(-)
	5152	за 20 г. ²	-	-	-	-	(-)	-	(-)	-	(-)
	5143	за 20 г. ¹	-	-	-	-	(-)	-	(-)	-	(-)
	5153	за 20 г. ²	-	-	-	-	(-)	-	(-)	-	(-)

0710005 с. 3

1.5. Незаконченные и неоформленные НИОКР и незаконченные операции по приобретению нематериальных активов

Наименование показателя	Код	Период	На начало года	Изменения за период			На конец периода
				затраты за период	спилено затрат как не давших положительного результата	принято к учету в качестве нематериальных активов или НИОКР	
1	2	3	4	5	6	7	8
Затраты по незаконченным исследованиям и разработкам - всего							
в том числе:							
затраты по незаконченным научно-исследовательским работам	5160	за 20 г. ¹	-	-	(-)	(-)	(-)
затраты по незаконченным опытно-конструкторским и технологическим работам (разработка нового продукта, документация, технологий)	5170	за 20 г. ²	-	-	(-)	(-)	(-)
	5161	за 20 г. ¹	-	-	(-)	(-)	(-)
	5171	за 20 г. ²	-	-	(-)	(-)	(-)
	5162	за 20 г. ¹	-	-	(-)	(-)	(-)
	5172	за 20 г. ²	-	-	(-)	(-)	(-)
	5163	за 20 г. ¹	-	-	(-)	(-)	(-)



17

5173		за 20	г. ²	-	(-)	(-)	-
5180	незаконченные операции по приобретению нематериальных активов - всего	за 20	г. ¹	-	(-)	(-)	-
5190		за 20	г. ²	-	(-)	(-)	-
5181	в том числе:	за 20	г. ¹	-	(-)	(-)	-
5191	исключительные права на результаты интеллектуальной деятельности, всего:	за 20	г. ²	-	(-)	(-)	-
51811	в том числе: права на программы ЭВМ, базы данных и аналогичные объекты	за 20	г. ¹	-	(-)	(-)	-
51911		за 20	г. ¹	-	(-)	(-)	-
51812	права на изобретения и другие аналогичные объекты интеллектуальной собственности (изобретение, промышленный образец, полезная модель)	за 20	г. ¹	-	(-)	(-)	-
51912		за 20	г. ²	-	(-)	(-)	-
51813		за 20	г. ¹	-	(-)	(-)	-
51913	секреты производства (ноу-хау)	за 20	г. ²	-	(-)	(-)	-
51814	права на прочие результаты интеллектуальной деятельности	за 20	г. ¹	-	(-)	(-)	-
51914		за 20	г. ²	-	(-)	(-)	-
5182	исключительные права на средства индивидуализации (товарные знаки, коммерческие обозначения и т.п.)	за 20	г. ¹	-	(-)	(-)	-
5192		за 20	г. ²	-	(-)	(-)	-
5183		за 20	г. ¹	-	(-)	(-)	-
5193	прочие	за 20	г. ²	-	(-)	(-)	-




Приложение 1.2 «Форма раздела «Основные средства» Пояснений к Бухгалтерскому балансу и Отчету о финансовых результатах»

0710005 с. 4


2. Основные средства

2.1. Наличие и движение основных средств

Наименование показателя	Код	Период	На начало года		поступило	внутренние переборсы по группам		Изменения за период			пересчета		На конец периода	
			первоначальная стоимость ³	накопленная амортизация ⁶		первоначальная стоимость	накопленная амортизация	выбыло объектов		начислено амортизации ⁶	первоначальная стоимость ³	накопленная амортизация ⁶	первоначальная стоимость ³	накопленная амортизация ⁶
								первоначальная стоимость ³	накопленная амортизация ⁶					
1	2	3	4	5	6	7	8	9	10	11	12	13		
Основные средства (без учета доходных вложений в материальные ценности)	5200	за 20 17 г. ¹	1377204	(747782)	117494	-	(22919)	13280	(62537)	-	1471779	(797039)		
в том числе:	5210	за 20 16 г. ²	1283455	(691663)	101742	-	(7993)	6573	(62692)	-	1377204	(747782)		
	5201	за 20 17 г. ¹	6311	(-)	-	-	(-)	-	(-)	-	6060	(-)		
	5211	за 20 16 г. ²	6311	(-)	-	-	(-)	-	(-)	-	6311	(-)		
	5202	за 20 17 г. ¹	153055	(77142)	-	-	(13585)	5378	(2346)	-	139470	(74110)		
	5212	за 20 16 г. ²	153055	(74779)	-	-	(-)	-	(2363)	-	153055	(77142)		
	5203	за 20 17 г. ¹	1049653	(550009)	94368	-	(6994)	5931	(38961)	-	1137027	(583039)		
	5213	за 20 16 г. ²	986969	(516691)	69192	-	(6508)	5234	(38552)	-	1049653	(550009)		
	5204	за 20 17 г. ¹	57447	(36436)	4804	-	(1002)	884	(3801)	-	61249	(39353)		
	5214	за 20 16 г. ²	48126	(34193)	10200	-	(879)	733	(2976)	-	57447	(36436)		
	5205	за 20 17 г. ¹	97752	(72362)	15004*	-	(1002)	1002	(16771)	-	111754	(88131)		
	5215	за 20 16 г. ²	75973	(54732)	22179**	-	(400)	400	(18030)	-	97752	(72362)		
	5206	за 20 17 г. ¹	-	(-)	-	-	(-)	-	(-)	-	-	(-)		
	5216	за 20 16 г. ²	-	(-)	-	-	(-)	-	(-)	-	-	(-)		
	5207	за 20 17 г. ¹	12986	(11833)	3318	-	(85)	85	(658)	-	16219	(12406)		
	5217	за 20 16 г. ¹	13021	(11268)	171	-	(206)	206	(771)	-	12986	(11833)		
	5220	за 20 г. ¹	-	(-)	-	-	(-)	-	(-)	-	-	(-)		
	5230	за 20 г. ²	-	(-)	-	-	(-)	-	(-)	-	-	(-)		
	5221	за 20 г. ¹	-	(-)	-	-	(-)	-	(-)	-	-	(-)		



имущество для финансовой аренды (лизинга)	5231	за 20 ____ г. ²	-	(-)	-	(-)	-	(-)	-	(-)	-	(-)	-	(-)	-	(-)	-	(-)	-	(-)
здания	52211	за 20 ____ г. ¹	-	(-)	-	(-)	-	(-)	-	(-)	-	(-)	-	(-)	-	(-)	-	(-)	-	(-)
	52311	за 20 ____ г. ²	-	(-)	-	(-)	-	(-)	-	(-)	-	(-)	-	(-)	-	(-)	-	(-)	-	(-)
сооружения	52212	за 20 ____ г. ¹	-	(-)	-	(-)	-	(-)	-	(-)	-	(-)	-	(-)	-	(-)	-	(-)	-	(-)
	52312	за 20 ____ г. ²	-	(-)	-	(-)	-	(-)	-	(-)	-	(-)	-	(-)	-	(-)	-	(-)	-	(-)
машины и оборудование	52213	за 20 ____ г. ¹	-	(-)	-	(-)	-	(-)	-	(-)	-	(-)	-	(-)	-	(-)	-	(-)	-	(-)
	52313	за 20 ____ г. ²	-	(-)	-	(-)	-	(-)	-	(-)	-	(-)	-	(-)	-	(-)	-	(-)	-	(-)
транспортные средства	52214	за 20 ____ г. ¹	-	(-)	-	(-)	-	(-)	-	(-)	-	(-)	-	(-)	-	(-)	-	(-)	-	(-)
	52314	за 20 ____ г. ²	-	(-)	-	(-)	-	(-)	-	(-)	-	(-)	-	(-)	-	(-)	-	(-)	-	(-)
прочие	52215	за 20 ____ г. ¹	-	(-)	-	(-)	-	(-)	-	(-)	-	(-)	-	(-)	-	(-)	-	(-)	-	(-)
	52315	за 20 ____ г. ²	-	(-)	-	(-)	-	(-)	-	(-)	-	(-)	-	(-)	-	(-)	-	(-)	-	(-)
имущество для прочих видов аренды	5222	за 20 ____ г. ¹	-	(-)	-	(-)	-	(-)	-	(-)	-	(-)	-	(-)	-	(-)	-	(-)	-	(-)
	5232	за 20 ____ г. ²	-	(-)	-	(-)	-	(-)	-	(-)	-	(-)	-	(-)	-	(-)	-	(-)	-	(-)
земельные участки	52221	за 20 ____ г. ¹	-	(-)	-	(-)	-	(-)	-	(-)	-	(-)	-	(-)	-	(-)	-	(-)	-	(-)
	52321	за 20 ____ г. ²	-	(-)	-	(-)	-	(-)	-	(-)	-	(-)	-	(-)	-	(-)	-	(-)	-	(-)
здания	52222	за 20 ____ г. ¹	-	(-)	-	(-)	-	(-)	-	(-)	-	(-)	-	(-)	-	(-)	-	(-)	-	(-)
	52322	за 20 ____ г. ²	-	(-)	-	(-)	-	(-)	-	(-)	-	(-)	-	(-)	-	(-)	-	(-)	-	(-)
сооружения	52223	за 20 ____ г. ¹	-	(-)	-	(-)	-	(-)	-	(-)	-	(-)	-	(-)	-	(-)	-	(-)	-	(-)
	52323	за 20 ____ г. ²	-	(-)	-	(-)	-	(-)	-	(-)	-	(-)	-	(-)	-	(-)	-	(-)	-	(-)
машины и оборудование	52224	за 20 ____ г. ¹	-	(-)	-	(-)	-	(-)	-	(-)	-	(-)	-	(-)	-	(-)	-	(-)	-	(-)
	52324	за 20 ____ г. ²	-	(-)	-	(-)	-	(-)	-	(-)	-	(-)	-	(-)	-	(-)	-	(-)	-	(-)
транспортные средства	52225	за 20 ____ г. ¹	-	(-)	-	(-)	-	(-)	-	(-)	-	(-)	-	(-)	-	(-)	-	(-)	-	(-)
	52325	за 20 ____ г. ²	-	(-)	-	(-)	-	(-)	-	(-)	-	(-)	-	(-)	-	(-)	-	(-)	-	(-)
производственный и хозяйственный инвентарь	52226	за 20 ____ г. ¹	-	(-)	-	(-)	-	(-)	-	(-)	-	(-)	-	(-)	-	(-)	-	(-)	-	(-)
	52326	за 20 ____ г. ²	-	(-)	-	(-)	-	(-)	-	(-)	-	(-)	-	(-)	-	(-)	-	(-)	-	(-)
прочие	52227	за 20 ____ г. ¹	-	(-)	-	(-)	-	(-)	-	(-)	-	(-)	-	(-)	-	(-)	-	(-)	-	(-)
	52327	за 20 ____ г. ²	-	(-)	-	(-)	-	(-)	-	(-)	-	(-)	-	(-)	-	(-)	-	(-)	-	(-)




* - поступил отражает особый порядок учёта ОС, выкуплен у лицензиаром в 2017 г. по условиям договора лизинга (в т.ч. пр. Дт01.05 Кр02.02- 11908 т.р., Дт01.05 Кр02.02- 13812т.руб. (сумма лизинговых платежей без НДС) 52,5тыс.руб. (выкупная ст-ть алтр с-в)
 ** - поступление отражает особый порядок учёта ОС, выкупленные лицензиаром в 2016 г. по окончании договора лизинга (в т.ч. пр. Дт01.05 Кр02.02 13812т.руб. (сумма лизинговых платежей без НДС), Дт01.05 Кр08.40 30 т.р. (выкупная ст-ть алтр с-в)

0710005 с. 5

0710005 с. 5

2.2. Незавершенные капитальные вложения


Наименование показателя	Код	Период	На начало года	Изменения за период		На конец периода
				затраты за период	списано	
1	2	3	4	5	6	7
Незавершенное строительство и незаконченные операции по приобретению, модернизации и т.п. основных средств - всего	5240	за 20 17 г. ¹	18308	105761	(527)	(105586)
в том числе:	5250	за 20 16 г. ²	6237	100213	(212)	(87930)
строительство собственных объектов основных средств	5241	за 20 17 г. ¹	9556	3959	(459)	(12264)
достройка, дооборудование, модернизация, реконструкция основных средств	5251	за 20 16 г. ²	1378	9855	(-)	(1677)
капитальные вложения в арендованные основные средства	5242	за 20 17 г. ¹	4678	69636	(-)	(69976)
приобретение отдельных объектов основных средств	5252	за 20 16 г. ²	2784	48112	(161)	(46057)
оборудование к установке	5243	за 20 17 г. ¹	-	-	(-)	(-)
прочие поступления	5253	за 20 16 г. ²	-	-	(-)	(-)
предоплата на приобретение и строительство основных средств	5244	за 20 17 г. ¹	-	7522	(-)	(7522)
	5254	за 20 16 г. ²	-	17548	(-)	(17548)
	5245	за 20 17 г. ¹	-	798	(-)	(-)
	5255	за 20 16 г. ²	-	-	(-)	(-)
	5246	за 20 17 г. ¹	4074	23846	(68)	(15824)
	5256	за 20 16 г. ²	2075	24698	(51)	(22648)
предоплата на приобретение и строительство основных средств	5247	за 20 17 г. ¹	-	-	(-)	(-)
	5257	за 20 16 г. ²	-	-	(-)	(-)
активы, подлежащие передаче инвесторам - всего	5248	за 20 17 г. ¹	-	-	(-)	(-)
в том числе:	5258	за 20 16 г. ²	-	-	(-)	(-)
незавершенные строительные работы	52481	за 20 17 г. ¹	-	-	(-)	(-)
набав на добавленную стоимость по незавершенным строительным работам	52581	за 20 16 г. ²	-	-	(-)	(-)
предоплата строительных работ	52482	за 20 17 г. ¹	-	-	(-)	(-)
	52582	за 20 16 г. ²	-	-	(-)	(-)
	52483	за 20 17 г. ¹	-	-	(-)	(-)




52583	за 20 16 г. ²	-	(-)	(-)
-------	--------------------------	---	---	---	---	---	---	---

2.3. Изменение стоимости основных средств в результате достройки, дооборудования, реконструкции и частичной ликвидации


Наименование показателя	Код	За 20 17 г. ¹	За 20 16 г. ²
1	2	3	4
Увеличение стоимости объектов основных средств в результате достройки, дооборудования, реконструкции - всего	5260	69976	46057
в том числе:			
30024-2 Вынос газопровода н/д по ул. Вокзальная д.42	5261		97
83832-1 Станция катодной защиты 4-й проезд Аллейной			199
83832-2 Станция катодной защиты Дягилевская ТЭЦ			203
83832-3 Станция катодной защиты Московское шоссе а/к "Победа"			203
83832-4 Станция катодной защиты ул. Коняева			203
83832-5 Станция катодной защиты ул. Крайняя			199
83784-1 Телеметрия ШГРП №1000 ул. Новоселковский, 9 стр.1			376
83763-1 Телеметрия ШГРП №1018 ПОС.Мехзавода, 22 корп.1			399
30093-2 Телеметрия ШГРП №112 П. Семчино			401
46022-2 Телеметрия ШГРП №128 с. Божатково			399
46023-2 Телеметрия ШГРП №129 с. Божатково			399
46024-2 Телеметрия ШГРП №130 с. Божатково			399
83400-1 Телеметрия ШГРП №131 п. Карцево			437
83034-1 Телеметрия ШГРП №189 ул. Дачная.3			379



42092-2 Телеметрия ШГРП №269 ул. Ситниковская,44		405
42104-1 Телеметрия ШГРП №275 ул.Голениннская		421
83587-1 Телеметрия ШГРП №300 пр.Яблочкова,4г		379
83370-1 Телеметрия ШГРП №350 Канищево, 1-й Озёрный пер.		399
83371-1 Телеметрия ШГРП №436 ул. Аллейная		425
83303-1 Телеметрия ШГРП №543 ул. Достоевского		381
46000-2 Телеметрия ШГРП №74 п. Недостоево		381
83547-1 Телеметрия ШГРП №13 ул. Баженова,4		401
30017-5 Вынос г/пр н/д из зоны строительства по ул. 8 Марта		94
30035-27-1 Вынос г/пр с/д по ул.пр. Яблочкова		950
84053 Газобалонное оборудование на а/м УАЗ 390995 ТС 28091-13 Т 396 ОА 62		93
42068-1 ШГРП №113 Касимовское шоссе д. 25		926
46002-1 ШГРП №56 1-й проезд Новой		637
30013-3 Газопровод с/д по ул. Цюлковского соор. 26		25323
30013-4 Газопровод с/д по ул. Есенина соор.68а		1728
30014-6 Газопровод н/д г.Рязань, соор. 213 по пл. Театральной		894
30018-9 Газопровод с/д г.Рязань, соор. 94 через Окружную дорогу М5 "Урал" км		1409
30018-10 Газопровод с/д ул. Островского, д.6 соор.2; г/пр н/д соор.217 к ГРП 15		768
30041-11-1 Газопровод с/д от ТЦ "Барс" до мастерья (г.Рязань,соор.8)		5750
42071-2 Оборудование СГРП 32 ул.Сельских строителей,2в	3095	
42071-2 Оборудование СГРП 32ул. Сельских строителей,2в	3688	
42023-2 Оборудование СГРП 86 ул. Связи, 12 стр. 1	2747	
30014-7 Газопровод н/д г. Рязань, соор. 217 по Первомайскому проспекту	3112	



42119 ШГРП № 16 ул. Никуличенская	749
42030-2 Оборудование СГРП 125 ул. Первомайский пр-кт, 76 стр. 83856-1 Оборудование ШГРП № 201 Борки 3-й район 3	3038
42096-2 ШГРП №38 ул. Нагорная, 20а	505
42087-2 ШГРП №185 ул. Тургенева/школа-интернат	698
30039-19-1 Газопровод с/д Центральный р-н соор. 62	668
42046-2 Телеметрия СГРП 250 Михайловское шоссе, 222а	2439
42068-2 Телеметрия ШГРП №113 Касимовское шоссе, 25	456
42119-1 Телеметрия ШГРП № 16 ул. Никуличенская, 40	459
42096-3 Телеметрия ШГРП № 38 ул. Нагорная, 20а	476
42077-3 Оборудование СГРП 40 Восточная окружная Дорога, 2б	472
42076-2 Оборудование СГРП 15 ул. Остравского, б. стр. 3	8047
42039-2 Оборудование СГРП 226 ул. Весенняя, 7 стр. 3	3130
42060-2 Оборудование СГРП 231 ул. Бирюзова, 15 стр. 5	3106
42022-2 ООРУДОВАНИЕ стрп 81 УЛ. Весенняя, 25 стр. 2	4040
43139 Тепловой пункт ул. Семашко, 18 (топочная здании СЗ)	2715
30039-21-2 Газопровод в/д Михайловское шоссе соор. 194, 195 (вынос из зоны стр)	2996
30101-3 Газопровод н/д ул. Дзержинского, 12 соор. 5	2577
83383 Газопровод в/д к газорегуляторному пункту г. Рязань соор. 46(Храпово)	11760
30025-5 Газопровод с/д ул. Промышленная, 21(вынос из зоны строит)	7177
30144-2 Газопровод с/д г. Рязань, р-н Горгоща, соор. 136, Семашко	1424
	402




Уменьшение стоимости объектов основных средств в результате частичной ликвидации всего:	5270	(1978)	(4262)
в том числе:	5271	()	()
30128 Г/пр н/д п Шереметьево ул Старое Село ж/д с			(99)
30120 Г/пр н/д ул. Свободы 13/ж/дом и			(44)
30155 Г/пр н/д п. Храпово Д. 2а			(9)
30020 Газопровод проложенный 1961 г			(8)
30213 Г/пр ул. Вознесенская Д. 61			(35)
30219 Г/пр ул. С.Середы котельная баня №3			(10)
30206 Г/пр ул. Чалова 58 а			(114)
31104 Г /пр н/д ул. Щорса д 5			(11)
30304 Г/пр п. Дягилево ул. Московский			(30)
30025 Газопровод проложенный 1966 г			(72)
30039-19 Г/пр проложенный 1981 г пр. Лыбедский от ул. Горького			(27)
80751 т/пр ул. Горького (от ул. Краснорядской до моста Лыбедь			(613)
30039-21 Газопровод проложенный 1981 г р.Павловка от ст. ГРП			(1951)
83802 Дюкер через реки Павловка и Плетенка			(230)
30035-27 Г /пр проложенный 1976 г к столовой п.я 8754			(11)
30024 Г/пр проложенный 1965 г			(76)
30029 Г/пр проложенный 1970 г			(17)
30035-21 Г/пр проложенный 1976 г ул. Подбельского			(76)
30018 Г/пр проложенный 1959 г			(88)
30013 Газопровод 1954			(195)
30014 Газопровод проложенный 1955 г			(4)
30015 Газопровод проложенный 1956 г			(532)
30015 Газопровод проложенный 1956 г			(10)
30013 Газопровод 1954		(482)	
30040-6 Газопровод проложенный 1982 г Горь		(6)	

30015	Газопровод проложенный 1956 г	(18)		
30031-17	Газопровод проложенный 1972г кв.4	(16)		
30044-15	Газопровод проложенный 1986г Ряз	(17)		
30018	Г/пр проложенный 1959 г	(9)		
30118	Газопровод проложенный 1959 г	(13)		
30041-11	Газопровод проложенный 1983 г Ми	(197)		
83383	Газопровод в/д к газорегуляторному пу	(360)		
30039-20	Газопровод проложенный 1983 г ул.Л	(2)		
30022	Газопровод проложенный 1963 г	(23)		
30101	Газопровод проложенный 1960 г	(59)		
30039-21	Газопровод проложенный 1981 г р.П	(636)		
30039-19	Газопровод проложенный 1981 г пр.	(121)		
83429	Газопровод с/д ул.Радиоаводская	(19)		

0710005 с. 6

2.4. Иное использование основных средств

Наименование показателя	Код	На 31 декабря		На 31 декабря		На 31 декабря	
		20 17 г. ⁴	20 16 г. ²	20 16 г. ²	20 15 г. ⁵		
1	2	3	4	5			
Переданные в аренду основные средства, числящиеся на балансе	5280	6031	6228	6426			
Переданные в аренду основные средства, числящиеся за балансом	5281	-	-	-			
Полученные в аренду основные средства, числящиеся на балансе	5282	-	-	-			
Полученные в аренду основные средства, числящиеся за балансом	5283	64155	84867	96883			
Объекты недвижимости, принятые в эксплуатацию и фактически используемые, находящиеся в процессе государственной регистрации	5284	14105	14532	14960			
Объекты недвижимости, принятые в эксплуатацию и фактически используемые, не переданные на государственную регистрацию	5285	3657	5720	7099			
Основные средства, переведенные на консервацию	5286	16486	10384	8207			
Основные средства, переданные в залог	5287	-	-	-			



Приложение 1.3 «Форма раздела «Финансовые вложения» Пояснений к Бухгалтерскому балансу и Отчету о финансовых результатах»

0710005 с. 7

3. Финансовые вложения

3.1. Наличие и движение финансовых вложений (за исключением денежных эквивалентов)

Наименование показателя	Код	Период	На начало года		поступило	выбыло (погашено)		Изменения за период			на конец периода		
			первоначальная стоимость	накопленная корректировка		первоначальная стоимость	накопленная корректировка	перевод из долгосрочных вложений	первоначальная стоимость	накопленная корректировка			
1	2	3	4	5	6	7	8	7.1	8.1	9	10	11	12
Долгосрочные - всего	5301	за 20 17 г.	195	-	-	-	-	-	-	-	-	195	-
в том числе:	5311	за 20 16 г.	195	-	-	-	-	-	-	-	-	195	-
уставные капиталы	5302	за 20 г.	-	-	-	-	-	-	-	-	-	-	-
в том числе: дочерних организаций	53021	за 20 г.	-	-	-	-	-	-	-	-	-	-	-
в том числе: акции	530211	за 20 г.	-	-	-	-	-	-	-	-	-	-	-
из них имеющие рыночную стоимость	5302111	за 20 г.	-	-	-	-	-	-	-	-	-	-	-
не имеющие рыночную стоимость	5302112	за 20 г.	-	-	-	-	-	-	-	-	-	-	-
Бонды	530212	за 20 г.	-	-	-	-	-	-	-	-	-	-	-
зависимых организаций	53022	за 20 17 г.	2	-	-	-	-	-	-	-	-	2	-
в том числе: акции	530221	за 20 16 г.	2	-	-	-	-	-	-	-	-	2	-
из них имеющие рыночную стоимость	5302211	за 20 г.	-	-	-	-	-	-	-	-	-	-	-
не имеющие рыночную стоимость	5302212	за 20 г.	-	-	-	-	-	-	-	-	-	-	-
Бонды	530222	за 20 г.	-	-	-	-	-	-	-	-	-	-	-
прочих организаций	53023	за 20 17 г.	193	-	-	-	-	-	-	-	-	193	-
в том числе: акции	530231	за 20 16 г.	193	-	-	-	-	-	-	-	-	193	-
из них имеющие рыночную стоимость	5302311	за 20 г.	-	-	-	-	-	-	-	-	-	-	-
не имеющие рыночную стоимость	5302312	за 20 г.	-	-	-	-	-	-	-	-	-	-	-
Бонды	530232	за 20 г.	-	-	-	-	-	-	-	-	-	-	-
Долговые ценные бумаги и займы	5303	за 20 17 г.	-	-	-	-	-	-	-	-	-	-	-
в том числе: векселя	53031	за 20 16 г.	-	-	-	-	-	-	-	-	-	-	-
депозитные сертификаты	53032	за 20 г.	-	-	-	-	-	-	-	-	-	-	-
Займы	53033	за 20 17 г.	-	-	-	-	-	-	-	-	-	-	-
	53133	за 20 16 г.	-	-	-	-	-	-	-	-	-	-	-




сублинции	53074		за 20__ г.		-	-	-	-	-	-	-	-	-	-	-	-	-	-	
	за 20__ г.	за 20__ г.	за 20__ г.	за 20__ г.															
из них: имевшие текущую рыночную стоимость	530741	за 20__ г.	-	-	-	-	-	-	-	-	-	-	-	-	-	-	-	-	-
не имевшие текущую рыночную стоимость	530742	за 20__ г.	-	-	-	-	-	-	-	-	-	-	-	-	-	-	-	-	-
прочие	5308	за 20__ г.	-	-	-	-	-	-	-	-	-	-	-	-	-	-	-	-	-
в том числе депозитные вклады	53081	за 20__ г.	-	-	-	-	-	-	-	-	-	-	-	-	-	-	-	-	-
в приобретенные права (требования)	53082	за 20__ г.	-	-	-	-	-	-	-	-	-	-	-	-	-	-	-	-	-
прочие	53083	за 20__ г.	-	-	-	-	-	-	-	-	-	-	-	-	-	-	-	-	-
Финансовых вложений -	53183	за 20__ г.	-	-	-	-	-	-	-	-	-	-	-	-	-	-	-	-	-
итого	5300	за 20 17 г.	195	-	212148	(-)	(-)	-	-	-	-	-	-	-	-	-	-	-	-
	5310	за 20 18 г.	195	-	-	(-)	(-)	-	-	-	-	-	-	-	-	-	-	-	96805
																			195



3.2. Иное использование финансовых вложений


1	Код	Наименование показателя	На 31 декабря 20 17 г.		На 31 декабря 20 16 г.		На 31 декабря 20 15 г.	
			3	4	4	5		
	5320	Финансовые вложения, находящиеся в залоге, - всего	-	-	-	-	-	-
	53201	в том числе: акции	-	-	-	-	-	-
	53202	доли	-	-	-	-	-	-
	53203	векселя	-	-	-	-	-	-
	53204	безвозмительные сертификаты	-	-	-	-	-	-
	53205	облигации	-	-	-	-	-	-
	53206	положительные вклады	-	-	-	-	-	-
	53207	приобретенные права (требувания)	-	-	-	-	-	-
	53208	займы по договору простого товарищества	-	-	-	-	-	-
	53209	прочие финансовые вложения	-	-	-	-	-	-
	5325	Финансовые вложения, переданные третьим лицам (кроме продавцов), - всего	-	-	-	-	-	-
	5326	в том числе: переданные для погашения	-	-	-	-	-	-
	53261	из них: векселей	-	-	-	-	-	-
	53262	безвозмительных сертификатов	-	-	-	-	-	-
	53263	облигаций	-	-	-	-	-	-
	53264	займов	-	-	-	-	-	-
	53265	положительных вкладов	-	-	-	-	-	-
	53266	приобретенные права (требувания)	-	-	-	-	-	-
	53267	вклады по договору простого товарищества	-	-	-	-	-	-
	53268	прочих финансовых вложений	-	-	-	-	-	-
	5327	переданные безвозмездно и в виде вкладов	-	-	-	-	-	-
	53271	в том числе: безвозмездно	-	-	-	-	-	-
	532711	из них: акции	-	-	-	-	-	-
	532712	доли	-	-	-	-	-	-
	532713	векселя	-	-	-	-	-	-
	532714	облигации	-	-	-	-	-	-
	532715	займы	-	-	-	-	-	-
	532716	прочие финансовые вложения	-	-	-	-	-	-
	53272	переданные в виде вклада в уставный (складочный) капитал	-	-	-	-	-	-
	532721	из них: акции	-	-	-	-	-	-
	532722	доли	-	-	-	-	-	-
	532723	векселя	-	-	-	-	-	-
	532724	положительные сертификаты	-	-	-	-	-	-
	532725	облигации	-	-	-	-	-	-
	532726	положительные вклады	-	-	-	-	-	-
	532727	приобретенные права (требувания)	-	-	-	-	-	-
	532728	прочие финансовые вложения	-	-	-	-	-	-
	53273	переданные в счет вклада по договору простого товарищества	-	-	-	-	-	-
	532731	из них: акции	-	-	-	-	-	-
	532732	доли	-	-	-	-	-	-
	532733	векселя	-	-	-	-	-	-
	532734	облигации	-	-	-	-	-	-
	532735	прочие финансовые вложения	-	-	-	-	-	-
	5328	в ходе ликвидации обязательств	-	-	-	-	-	-
	53281	в том числе: векселя	-	-	-	-	-	-
	53282	облигации	-	-	-	-	-	-
	53283	займы	-	-	-	-	-	-
	53284	приобретенные права (требувания)	-	-	-	-	-	-
	53285	прочие финансовые вложения	-	-	-	-	-	-



Иное использование финансовых вложений	5329	-	-	-	-	-
в том числе: списание финансовых вложений	53291	-	-	-	-	-
из них: акции	532911	-	-	-	-	-
долги	532912	-	-	-	-	-
векселя	532913	-	-	-	-	-
депозитные сертификаты	532914	-	-	-	-	-
облигации	532915	-	-	-	-	-
займы	532916	-	-	-	-	-
депозитные вклады	532917	-	-	-	-	-
приобретенные права (требуемая)	532918	-	-	-	-	-
вклады по договору простого товарищества	532919	-	-	-	-	-
прочие финансовые вложения	532920	-	-	-	-	-
передача финансовых вложений в доверительное управление	53292	-	-	-	-	-
из них: акции	532921	-	-	-	-	-
долги	532922	-	-	-	-	-
векселя	532923	-	-	-	-	-
депозитные сертификаты	532924	-	-	-	-	-
облигации	532925	-	-	-	-	-
депозитные вклады	532926	-	-	-	-	-
вклады по договору доверительного управления	532927	-	-	-	-	-
прочие финансовые вложения	532928	-	-	-	-	-

3.3. Резерв под обесценение финансовых вложений

Наименование показателя	Код	Остаток на начало периода	Начислено	Использовано	Восстановлено (принято прочим доходом отчетного периода)	Остаток на конец периода
1	2	3	4	5	6	7
Резервы под обесценение финансовых вложений - всего	53001	-	-	(-)	(-)	-
в том числе:						
Резервы под обесценение долгосрочных финансовых вложений - всего	53011	-	-	(-)	(-)	-
в том числе: вложения в уставные капиталы	530111	-	-	(-)	(-)	-
из них: дочерних организаций	5301111	-	-	(-)	(-)	-
акции	53011111	-	-	(-)	(-)	-
долги	53011112	-	-	(-)	(-)	-
зависимых организаций	5301112	-	-	(-)	(-)	-
акции	53011121	-	-	(-)	(-)	-
долги	53011122	-	-	(-)	(-)	-
прочих организаций	5301113	-	-	(-)	(-)	-
акции	53011131	-	-	(-)	(-)	-
долги	53011132	-	-	(-)	(-)	-
долевые доли (вклады) в бумагах и займы	530112	-	-	(-)	(-)	-
из них: вексели	5301121	-	-	(-)	(-)	-
депозитные сертификаты	5301122	-	-	(-)	(-)	-
займы	5301123	-	-	(-)	(-)	-
облигации	5301124	-	-	(-)	(-)	-
прочие	530113	-	-	(-)	(-)	-
в том числе депозитные вклады	5301131	-	-	(-)	(-)	-
в приобретенные (требуемая)	5301132	-	-	(-)	(-)	-
вклады по договору простого товарищества	5301133	-	-	(-)	(-)	-
прочие	5301134	-	-	(-)	(-)	-



Резервы под обесценение краткосрочных финансовых вложений - всего	53051	-	-	(-)	(-)	-
в том числе: вложения в уставные капиталы	530511	-	-	(-)	(-)	-
из них: дочерних организаций	5305111	-	-	(-)	(-)	-
акции	53051111	-	-	(-)	(-)	-
доли	53051112	-	-	(-)	(-)	-
зависимых организаций	5305112	-	-	(-)	(-)	-
акции	53051121	-	-	(-)	(-)	-
доли	53051122	-	-	(-)	(-)	-
прочих организаций	5305113	-	-	(-)	(-)	-
акции	53051131	-	-	(-)	(-)	-
доли	53051132	-	-	(-)	(-)	-
долговые ценные бумаги и займы	530512	-	-	(-)	(-)	-
из них: векселя	5305121	-	-	(-)	(-)	-
депозитные сертификаты	5305122	-	-	(-)	(-)	-
займы	5305123	-	-	(-)	(-)	-
облигации	5305124	-	-	(-)	(-)	-
прочие	530513	-	-	(-)	(-)	-
в том числе депозитные вклады	5305131	-	-	(-)	(-)	-
в приобретенные права (требувания)	5305132	-	-	(-)	(-)	-
прочие	5305133	-	-	(-)	(-)	-




Приложение 1.4 «Форма раздела «Запасы» Пояснений к Бухгалтерскому балансу и Отчету о финансовых результатах»

4. Запасы

4.1. Наличие и движение запасов

Наименование показателя	Код	Период	На начало года		поступления и затраты	Изменения за период			На конец периода		
			себе-стоимость	величина резерва под снижение стоимости		выбыло	резерв под снижение стоимости	убытков от снижения стоимости	оборот запасов между их группами (видами)	себе-стоимость	величина резерва под снижение стоимости
1	2	3	4	5	6	7	8	9	10	11	12
Запасы - всего	5400	за 20 17 г. ¹	124615	(397)	167317	(181934)	4	-	X	109998	(393)
	5420	за 20 16 г. ²	105294	(500)	167719	(148398)	103	-	X	124615	(397)
в том числе:	5401	за 20 17 г. ¹	93027	(68)	136078	(143351)	-	-	2347	88101	(68)
материалы	5421	за 20 16 г. ²	81056	(94)	140291	(129851)	26	-	1531	93027	(68)
	5402	за 20 17 г. ¹	-	(-)	1974	(-)	-	-	(1974)	-	(-)
готовая продукция	5422	за 20 16 г. ²	-	(-)	1847	(-)	-	-	(1847)	-	(-)
	5403	за 20 17 г. ¹	21463	(329)	13902	(13096)	4	-	(373)	21896	(325)
товары для перепродажи	5423	за 20 16 г. ²	24010	(406)	15457	(18320)	77	-	316	21463	(329)
	5404	за 20 17 г. ¹	-	(-)	-	(-)	-	-	-	-	(-)
товары отгруженные	5424	за 20 16 г. ²	-	(-)	-	(-)	-	-	-	-	(-)
	5405	за 20 17 г. ¹	10124	(-)	15363	(25487)	-	-	-	-	(-)
расходы в незавершенном производстве	5425	за 20 16 г. ²	226	(-)	10124	(226)	-	-	-	10124	(-)
издержки обращения по нереализованным товарам и готовой продукции	5406	за 20 17 г. ¹	1	(-)	-	(-)	-	-	-	1	(-)
	5426	за 20 16 г. ²	2	(-)	-	(1)	-	-	-	1	(-)
		за 20 17 г. ¹	-	(-)	-	(-)	-	-	-	-	(-)
		за 20 16 г. ²	-	(-)	-	(-)	-	-	-	-	(-)
			-	(-)	-	(-)	-	-	-	-	(-)



0710005 с. 9

4.2. Запасы в залоге

Наименование показателя	Код	На 31 декабря 20 17 г. ⁴	На 31 декабря 20 16 г. ²	На 31 декабря 20 15 г. ⁵
1	2	3	4	5
Запасы, не оплаченные на отчетную дату, - всего	5440	13274	1003	1569
в том числе:				
материалы	5441	13274	985	1120
товары	5442	-	18	449
Запасы, находящиеся в залоге по договору, - всего	5445	-	-	-
в том числе:				
материалы	5446	-	-	-
товары	5447	-	-	-
и т.д.		-	-	-




Приложение 1.5 «Форма раздела «Дебиторская и кредиторская задолженность» Пояснений к Бухгалтерскому балансу и Отчету о финансовых результатах»

0710005 с. 10


5. Дебиторская и кредиторская задолженность

5.1. Наличие и движение дебиторской задолженности


Наименование показателя	Код	Период	Изменения за период										На конец периода		
			На начало года		поступление		выбыло				корректировки а величины резерва (в т.ч. создание)	перевод из долгосрочную задолженность в краткосрочную по условиям договора		учтенная по условиям договора	величина резерва по сомни- тельным долгам
			учтенная по условиям договора	величина резерва по сомни- тельным долгам	в результате хозяйственных операций (сумма долга по сделке по операции) ⁸	причитающиеся проценты, штрафы и иные начисления ⁹	погашение	списание на финансовый результат ⁸	восста- новление резерва	использо- вание резерва		учтенная по условиям договора	величина резерва по сомни- тельным долгам		
4	5	6	7	8	9	10	10.1.	11	11.1.	12	13				
1	2	3	4	5	6	7	8	9	10	10.1.	11	11.1.	12	13	
Долгосрочная дебиторская задолженность (ожидаемая к погашению более чем через 12 месяцев) - всего	5501	за 20 16 г. ¹	-	(-)	-	-	(-)	(-)	-	-	(-)	(-)	-	(-)	
	5521	за 20 17 г. ²	-	(-)	-	-	(-)	(-)	-	-	(-)	(-)	-	(-)	
в том числе:	5502	за 20 16 г. ¹	-	(-)	-	-	(-)	(-)	-	-	(-)	(-)	-	(-)	
покупателей и заказчиков, всего:	5522	за 20 17 г. ²	-	(-)	-	-	(-)	(-)	-	-	(-)	(-)	-	(-)	
в том числе: дочерних организаций	55021	за 20 16 г. ¹	-	(-)	-	-	(-)	(-)	-	-	(-)	(-)	-	(-)	
	55221	за 20 17 г. ²	-	(-)	-	-	(-)	(-)	-	-	(-)	(-)	-	(-)	
зависимых организаций	55022	за 20 16 г. ¹	-	(-)	-	-	(-)	(-)	-	-	(-)	(-)	-	(-)	
	55222	за 20 17 г. ²	-	(-)	-	-	(-)	(-)	-	-	(-)	(-)	-	(-)	
прочих организаций и лиц	55023	за 20 16 г. ¹	-	(-)	-	-	(-)	(-)	-	-	(-)	(-)	-	(-)	
	55223	за 20 17 г. ²	-	(-)	-	-	(-)	(-)	-	-	(-)	(-)	-	(-)	
векселя к получению, всего:	5503	за 20 16 г. ¹	-	(-)	-	-	(-)	(-)	-	-	(-)	(-)	-	(-)	
	5523	за 20 17 г. ²	-	(-)	-	-	(-)	(-)	-	-	(-)	(-)	-	(-)	
в том числе: дочерних организаций	55031	за 20 16 г. ¹	-	(-)	-	-	(-)	(-)	-	-	(-)	(-)	-	(-)	
	55231	за 20 17 г. ²	-	(-)	-	-	(-)	(-)	-	-	(-)	(-)	-	(-)	
зависимых организаций	55032	за 20 16 г. ¹	-	(-)	-	-	(-)	(-)	-	-	(-)	(-)	-	(-)	
	55232	за 20 17 г. ²	-	(-)	-	-	(-)	(-)	-	-	(-)	(-)	-	(-)	
прочих организаций и лиц	55033	за 20 16 г. ¹	-	(-)	-	-	(-)	(-)	-	-	(-)	(-)	-	(-)	
	55233	за 20 17 г. ²	-	(-)	-	-	(-)	(-)	-	-	(-)	(-)	-	(-)	
авансы выданные, всего:	5504	за 20 16 г. ¹	-	(-)	-	-	(-)	(-)	-	-	(-)	(-)	-	(-)	
	5524	за 20 17 г. ²	-	(-)	-	-	(-)	(-)	-	-	(-)	(-)	-	(-)	
в том числе: дочерними организациями	55041	за 20 16 г. ¹	-	(-)	-	-	(-)	(-)	-	-	(-)	(-)	-	(-)	
	55241	за 20 17 г. ²	-	(-)	-	-	(-)	(-)	-	-	(-)	(-)	-	(-)	
зависимыми организациями	55042	за 20 16 г. ¹	-	(-)	-	-	(-)	(-)	-	-	(-)	(-)	-	(-)	
	55242	за 20 17 г. ²	-	(-)	-	-	(-)	(-)	-	-	(-)	(-)	-	(-)	
прочими организациями и лицам	55043	за 20 16 г. ¹	-	(-)	-	-	(-)	(-)	-	-	(-)	(-)	-	(-)	
	55243	за 20 17 г. ²	-	(-)	-	-	(-)	(-)	-	-	(-)	(-)	-	(-)	
проценты к получению, всего:	5505	за 20 16 г. ¹	-	(-)	-	-	(-)	(-)	-	-	(-)	(-)	-	(-)	
	5525	за 20 17 г. ²	-	(-)	-	-	(-)	(-)	-	-	(-)	(-)	-	(-)	



в том числе: от дочерних организаций	55051	за 20 16 г. ²	-	(-)	-	(-)	(-)	(-)	(-)	(-)	(-)	(-)	(-)	(-)	(-)	(-)	(-)	(-)	(-)	(-)
	55251	за 20 17 г. ²	-	(-)	-	(-)	(-)	(-)	(-)	(-)	(-)	(-)	(-)	(-)	(-)	(-)	(-)	(-)	(-)	(-)
от зависимых организаций	55052	за 20 16 г. ²	-	(-)	-	(-)	(-)	(-)	(-)	(-)	(-)	(-)	(-)	(-)	(-)	(-)	(-)	(-)	(-)	(-)
	55252	за 20 17 г. ²	-	(-)	-	(-)	(-)	(-)	(-)	(-)	(-)	(-)	(-)	(-)	(-)	(-)	(-)	(-)	(-)	(-)
	55053	за 20 16 г. ²	-	(-)	-	(-)	(-)	(-)	(-)	(-)	(-)	(-)	(-)	(-)	(-)	(-)	(-)	(-)	(-)	(-)
	55253	за 20 17 г. ²	-	(-)	-	(-)	(-)	(-)	(-)	(-)	(-)	(-)	(-)	(-)	(-)	(-)	(-)	(-)	(-)	(-)
от прочих организаций и лиц	55056	за 20 16 г. ²	-	(-)	-	(-)	(-)	(-)	(-)	(-)	(-)	(-)	(-)	(-)	(-)	(-)	(-)	(-)	(-)	(-)
	55256	за 20 17 г. ²	-	(-)	-	(-)	(-)	(-)	(-)	(-)	(-)	(-)	(-)	(-)	(-)	(-)	(-)	(-)	(-)	(-)
	55061	за 20 16 г. ²	-	(-)	-	(-)	(-)	(-)	(-)	(-)	(-)	(-)	(-)	(-)	(-)	(-)	(-)	(-)	(-)	(-)
	55261	за 20 17 г. ²	-	(-)	-	(-)	(-)	(-)	(-)	(-)	(-)	(-)	(-)	(-)	(-)	(-)	(-)	(-)	(-)	(-)
Долговые ценные бумаги и займы,	55062	за 20 16 г. ²	-	(-)	-	(-)	(-)	(-)	(-)	(-)	(-)	(-)	(-)	(-)	(-)	(-)	(-)	(-)	(-)	(-)
	55262	за 20 17 г. ²	-	(-)	-	(-)	(-)	(-)	(-)	(-)	(-)	(-)	(-)	(-)	(-)	(-)	(-)	(-)	(-)	(-)
	55063	за 20 16 г. ²	-	(-)	-	(-)	(-)	(-)	(-)	(-)	(-)	(-)	(-)	(-)	(-)	(-)	(-)	(-)	(-)	(-)
	55263	за 20 17 г. ²	-	(-)	-	(-)	(-)	(-)	(-)	(-)	(-)	(-)	(-)	(-)	(-)	(-)	(-)	(-)	(-)	(-)
по приобретенным правам (требованиям), всего:	5507	за 20 16 г. ²	-	(-)	-	(-)	(-)	(-)	(-)	(-)	(-)	(-)	(-)	(-)	(-)	(-)	(-)	(-)	(-)	(-)
	5527	за 20 17 г. ²	-	(-)	-	(-)	(-)	(-)	(-)	(-)	(-)	(-)	(-)	(-)	(-)	(-)	(-)	(-)	(-)	(-)
	55071	за 20 16 г. ²	-	(-)	-	(-)	(-)	(-)	(-)	(-)	(-)	(-)	(-)	(-)	(-)	(-)	(-)	(-)	(-)	(-)
	55271	за 20 17 г. ²	-	(-)	-	(-)	(-)	(-)	(-)	(-)	(-)	(-)	(-)	(-)	(-)	(-)	(-)	(-)	(-)	(-)
в том числе: дочерних организаций	55072	за 20 16 г. ²	-	(-)	-	(-)	(-)	(-)	(-)	(-)	(-)	(-)	(-)	(-)	(-)	(-)	(-)	(-)	(-)	(-)
	55272	за 20 17 г. ²	-	(-)	-	(-)	(-)	(-)	(-)	(-)	(-)	(-)	(-)	(-)	(-)	(-)	(-)	(-)	(-)	(-)
	55073	за 20 16 г. ²	-	(-)	-	(-)	(-)	(-)	(-)	(-)	(-)	(-)	(-)	(-)	(-)	(-)	(-)	(-)	(-)	(-)
	55273	за 20 17 г. ²	-	(-)	-	(-)	(-)	(-)	(-)	(-)	(-)	(-)	(-)	(-)	(-)	(-)	(-)	(-)	(-)	(-)
прочая - всего:	5508	за 20 16 г. ²	-	(-)	-	(-)	(-)	(-)	(-)	(-)	(-)	(-)	(-)	(-)	(-)	(-)	(-)	(-)	(-)	(-)
	5528	за 20 17 г. ²	-	(-)	-	(-)	(-)	(-)	(-)	(-)	(-)	(-)	(-)	(-)	(-)	(-)	(-)	(-)	(-)	(-)
	55081	за 20 16 г. ²	-	(-)	-	(-)	(-)	(-)	(-)	(-)	(-)	(-)	(-)	(-)	(-)	(-)	(-)	(-)	(-)	(-)
	55281	за 20 17 г. ²	-	(-)	-	(-)	(-)	(-)	(-)	(-)	(-)	(-)	(-)	(-)	(-)	(-)	(-)	(-)	(-)	(-)
в том числе: дочерних организаций	55082	за 20 16 г. ²	-	(-)	-	(-)	(-)	(-)	(-)	(-)	(-)	(-)	(-)	(-)	(-)	(-)	(-)	(-)	(-)	(-)
	55282	за 20 17 г. ²	-	(-)	-	(-)	(-)	(-)	(-)	(-)	(-)	(-)	(-)	(-)	(-)	(-)	(-)	(-)	(-)	(-)
	55083	за 20 16 г. ²	-	(-)	-	(-)	(-)	(-)	(-)	(-)	(-)	(-)	(-)	(-)	(-)	(-)	(-)	(-)	(-)	(-)
	55283	за 20 17 г. ²	-	(-)	-	(-)	(-)	(-)	(-)	(-)	(-)	(-)	(-)	(-)	(-)	(-)	(-)	(-)	(-)	(-)
в том числе: дочерних организаций и лиц	5510	за 20 16 г. ¹	110666	(9830)	360568	(11327)	(907)	(920)	(907)	(920)	(907)	(920)	(907)	(920)	(907)	(920)	(907)	(920)	(907)	(920)
	5530	за 20 17 г. ²	115867	(11327)	625314	(11327)	(907)	(920)	73772	(920)	101857	(920)	73772	(920)	101857	(920)	73772	(920)	101857	(920)
Краткосрочная дебиторская задолженность (ожидаемая к погашению в течение 12 месяцев) - всего	5511	за 20 16 г. ¹	73772	(907)	182513	(907)	(920)	(907)	73772	(920)	101857	(920)	73772	(920)	101857	(920)	73772	(920)	101857	(920)
	5531	за 20 17 г. ²	101857	(920)	438258	(920)	(920)	(920)	101857	(920)	438258	(920)	101857	(920)	438258	(920)	101857	(920)	438258	(920)
в том числе: дочерних организаций	55111	за 20 16 г. ¹	-	(-)	-	(-)	(-)	(-)	-	(-)	-	(-)	-	(-)	-	(-)	-	(-)	-	(-)
	55311	за 20 17 г. ²	-	(-)	-	(-)	(-)	(-)	-	(-)	-	(-)	-	(-)	-	(-)	-	(-)	-	(-)
	55112	за 20 16 г. ¹	-	(-)	-	(-)	(-)	(-)	-	(-)	-	(-)	-	(-)	-	(-)	-	(-)	-	(-)
	55312	за 20 17 г. ²	-	(-)	-	(-)	(-)	(-)	-	(-)	-	(-)	-	(-)	-	(-)	-	(-)	-	(-)
в том числе: зависимых организаций	55113	за 20 16 г. ¹	73772	(907)	182513	(907)	(920)	(907)	73772	(920)	101857	(920)	73772	(920)	101857	(920)	73772	(920)	101857	(920)
	55313	за 20 17 г. ²	101857	(920)	438258	(920)	(920)	(920)	101857	(920)	438258	(920)	101857	(920)	438258	(920)	101857	(920)	438258	(920)
	5512	за 20 16 г. ¹	-	(-)	-	(-)	(-)	(-)	-	(-)	-	(-)	-	(-)	-	(-)	-	(-)	-	(-)
	5532	за 20 17 г. ²	-	(-)	-	(-)	(-)	(-)	-	(-)	-	(-)	-	(-)	-	(-)	-	(-)	-	(-)
в том числе: дочерних организаций	55121	за 20 16 г. ¹	-	(-)	-	(-)	(-)	(-)	-	(-)	-	(-)	-	(-)	-	(-)	-	(-)	-	(-)
	55321	за 20 17 г. ²	-	(-)	-	(-)	(-)	(-)	-	(-)	-	(-)	-	(-)	-	(-)	-	(-)	-	(-)
	55122	за 20 16 г. ¹	-	(-)	-	(-)	(-)	(-)	-	(-)	-	(-)	-	(-)	-	(-)	-	(-)	-	(-)
	55322	за 20 17 г. ²	-	(-)	-	(-)	(-)	(-)	-	(-)	-	(-)	-	(-)	-	(-)	-	(-)	-	(-)




прочих организаций и лиц	55123	за 20 16 г. ¹	(-)	(-)	(-)	(-)	(-)	(-)	(-)	(-)	(-)	(-)	(-)	(-)
	55323	за 20 17 г. ²	(-)	(-)	(-)	(-)	(-)	(-)	(-)	(-)	(-)	(-)	(-)	(-)
авансы выданные, всего:	5513	за 20 16 г. ¹	25744	(-)	25744	(-)	(-)	(-)	(-)	(-)	2012	(-)	(-)	(-)
	5533	за 20 17 г. ²	2012	(-)	2012	(-)	(-)	(-)	(-)	(-)	21535	(-)	(-)	(-)
в том числе: дочерних организаций	55131	за 20 16 г. ¹	(-)	(-)	(-)	(-)	(-)	(-)	(-)	(-)	(-)	(-)	(-)	(-)
	55331	за 20 17 г. ²	(-)	(-)	(-)	(-)	(-)	(-)	(-)	(-)	(-)	(-)	(-)	(-)
зависимым организациям	55132	за 20 16 г. ¹	(-)	(-)	(-)	(-)	(-)	(-)	(-)	(-)	(-)	(-)	(-)	(-)
	55332	за 20 17 г. ²	(-)	(-)	(-)	(-)	(-)	(-)	(-)	(-)	(-)	(-)	(-)	(-)
прочих организациям и лицам	55133	за 20 16 г. ¹	25744	(-)	25744	(-)	(-)	(-)	(-)	(-)	2012	(-)	(-)	(-)
	55333	за 20 17 г. ²	2012	(-)	2012	(-)	(-)	(-)	(-)	(-)	21535	(-)	(-)	(-)
проценты к получению, всего:	5514	за 20 16 г. ¹	(-)	(-)	(-)	(-)	(-)	(-)	(-)	(-)	(-)	(-)	(-)	(-)
	5534	за 20 17 г. ²	(-)	(-)	(-)	(-)	(-)	(-)	(-)	(-)	(-)	(-)	(-)	(-)
в том числе: от дочерних организаций	55141	за 20 16 г. ¹	(-)	(-)	(-)	(-)	(-)	(-)	(-)	(-)	(-)	(-)	(-)	(-)
	55341	за 20 17 г. ²	(-)	(-)	(-)	(-)	(-)	(-)	(-)	(-)	(-)	(-)	(-)	(-)
от зависимых организаций	55142	за 20 16 г. ¹	(-)	(-)	(-)	(-)	(-)	(-)	(-)	(-)	(-)	(-)	(-)	(-)
	55342	за 20 17 г. ²	(-)	(-)	(-)	(-)	(-)	(-)	(-)	(-)	(-)	(-)	(-)	(-)
от прочих организаций и лиц	55143	за 20 16 г. ¹	(-)	(-)	(-)	(-)	(-)	(-)	(-)	(-)	(-)	(-)	(-)	(-)
	55343	за 20 17 г. ²	(-)	(-)	(-)	(-)	(-)	(-)	(-)	(-)	(-)	(-)	(-)	(-)
доходы от долевого участия к получению, всего:	5515	за 20 16 г. ¹	(-)	(-)	(-)	(-)	(-)	(-)	(-)	(-)	(-)	(-)	(-)	(-)
	5535	за 20 17 г. ²	(-)	(-)	(-)	(-)	(-)	(-)	(-)	(-)	(-)	(-)	(-)	(-)
в том числе: от дочерних организаций	55151	за 20 16 г. ¹	(-)	(-)	(-)	(-)	(-)	(-)	(-)	(-)	(-)	(-)	(-)	(-)
	55351	за 20 17 г. ²	(-)	(-)	(-)	(-)	(-)	(-)	(-)	(-)	(-)	(-)	(-)	(-)
от зависимых организаций	55152	за 20 16 г. ¹	(-)	(-)	(-)	(-)	(-)	(-)	(-)	(-)	(-)	(-)	(-)	(-)
	55352	за 20 17 г. ²	(-)	(-)	(-)	(-)	(-)	(-)	(-)	(-)	(-)	(-)	(-)	(-)
от прочих организаций и лиц	55153	за 20 16 г. ¹	(-)	(-)	(-)	(-)	(-)	(-)	(-)	(-)	(-)	(-)	(-)	(-)
	55353	за 20 17 г. ²	(-)	(-)	(-)	(-)	(-)	(-)	(-)	(-)	(-)	(-)	(-)	(-)
долговые ценные бумаги и займы, всего:	5516	за 20 16 г. ¹	(-)	(-)	(-)	(-)	(-)	(-)	(-)	(-)	(-)	(-)	(-)	(-)
	5536	за 20 17 г. ²	(-)	(-)	(-)	(-)	(-)	(-)	(-)	(-)	(-)	(-)	(-)	(-)
в том числе: дочерних организаций	55161	за 20 16 г. ¹	(-)	(-)	(-)	(-)	(-)	(-)	(-)	(-)	(-)	(-)	(-)	(-)
	55361	за 20 17 г. ²	(-)	(-)	(-)	(-)	(-)	(-)	(-)	(-)	(-)	(-)	(-)	(-)
зависимых организаций	55162	за 20 16 г. ¹	(-)	(-)	(-)	(-)	(-)	(-)	(-)	(-)	(-)	(-)	(-)	(-)
	55362	за 20 17 г. ²	(-)	(-)	(-)	(-)	(-)	(-)	(-)	(-)	(-)	(-)	(-)	(-)
прочих организаций и лиц	55163	за 20 16 г. ¹	(-)	(-)	(-)	(-)	(-)	(-)	(-)	(-)	(-)	(-)	(-)	(-)
	55363	за 20 17 г. ²	(-)	(-)	(-)	(-)	(-)	(-)	(-)	(-)	(-)	(-)	(-)	(-)
по приобретенным правам (требованиям), всего:	5517	за 20 16 г. ¹	(-)	(-)	(-)	(-)	(-)	(-)	(-)	(-)	(-)	(-)	(-)	(-)
	5537	за 20 17 г. ²	(-)	(-)	(-)	(-)	(-)	(-)	(-)	(-)	(-)	(-)	(-)	(-)
в том числе: дочерних организаций	55171	за 20 16 г. ¹	(-)	(-)	(-)	(-)	(-)	(-)	(-)	(-)	(-)	(-)	(-)	(-)
	55371	за 20 17 г. ²	(-)	(-)	(-)	(-)	(-)	(-)	(-)	(-)	(-)	(-)	(-)	(-)
зависимых организаций	55172	за 20 16 г. ¹	(-)	(-)	(-)	(-)	(-)	(-)	(-)	(-)	(-)	(-)	(-)	(-)
	55372	за 20 17 г. ²	(-)	(-)	(-)	(-)	(-)	(-)	(-)	(-)	(-)	(-)	(-)	(-)
прочих организаций и лиц	55173	за 20 16 г. ¹	(-)	(-)	(-)	(-)	(-)	(-)	(-)	(-)	(-)	(-)	(-)	(-)
	55373	за 20 17 г. ²	(-)	(-)	(-)	(-)	(-)	(-)	(-)	(-)	(-)	(-)	(-)	(-)
прочая - всего:	5518	за 20 16 г. ¹	11150	(8923)	176043	(10)	2207	(459)	(4150)	(11998)	(10407)	(10407)	(10407)	(10407)
	5538	за 20 17 г. ²	11998	(10407)	165521	(41)	7932	(835)	(893)	(13544)	(2533)	(2533)	(2533)	
в том числе: дочерних организаций	55181	за 20 16 г. ¹	(-)	(-)	(-)	(-)	(-)	(-)	(-)	(-)	(-)	(-)	(-)	(-)
	55381	за 20 17 г. ²	(-)	(-)	(-)	(-)	(-)	(-)	(-)	(-)	(-)	(-)	(-)	(-)
зависимых организаций	55182	за 20 16 г. ¹	(-)	(-)	(-)	(-)	(-)	(-)	(-)	(-)	(-)	(-)	(-)	(-)
	55382	за 20 17 г. ²	(-)	(-)	(-)	(-)	(-)	(-)	(-)	(-)	(-)	(-)	(-)	(-)
прочих организаций и лиц	55183	за 20 16 г. ¹	11150	(8923)	176403	(10)	2207	(459)	(4150)	(11998)	(10407)	(10407)	(10407)	
	55383	за 20 17 г. ²	11998	(10407)	165521	(41)	7932	(835)	(893)	(13544)	(2533)	(2533)	(2533)	

 Директор


Итого	11986		10407		165521		163099		7932		13544	
	за 20 17 г. ¹	за 20 16 г. ¹	за 20 17 г. ²	за 20 16 г. ²	за 20 17 г. ¹	за 20 16 г. ¹	за 20 17 г. ²	за 20 16 г. ²	за 20 17 г. ¹	за 20 16 г. ¹	за 20 17 г. ²	за 20 16 г. ²
55383	(9830)	(11327)	(9830)	(11327)	(9830)	(11327)	(9830)	(11327)	(9830)	(11327)	(9830)	(11327)
5500	(110666)	(115867)	(110666)	(115867)	(110666)	(115867)	(110666)	(115867)	(110666)	(115867)	(110666)	(115867)
5520	(115867)	(115867)	(115867)	(115867)	(115867)	(115867)	(115867)	(115867)	(115867)	(115867)	(115867)	(115867)
55001	(-)	(-)	(-)	(-)	(-)	(-)	(-)	(-)	(-)	(-)	(-)	(-)
55201	(21)	(-)	(21)	(-)	(21)	(-)	(21)	(-)	(21)	(-)	(21)	(-)
550011	(-)	(-)	(-)	(-)	(-)	(-)	(-)	(-)	(-)	(-)	(-)	(-)
552011	(21)	(-)	(21)	(-)	(21)	(-)	(21)	(-)	(21)	(-)	(21)	(-)
550012	(-)	(-)	(-)	(-)	(-)	(-)	(-)	(-)	(-)	(-)	(-)	(-)
552012	(-)	(-)	(-)	(-)	(-)	(-)	(-)	(-)	(-)	(-)	(-)	(-)
550013	(-)	(-)	(-)	(-)	(-)	(-)	(-)	(-)	(-)	(-)	(-)	(-)
552013	(-)	(-)	(-)	(-)	(-)	(-)	(-)	(-)	(-)	(-)	(-)	(-)
550014	(-)	(-)	(-)	(-)	(-)	(-)	(-)	(-)	(-)	(-)	(-)	(-)
552014	(-)	(-)	(-)	(-)	(-)	(-)	(-)	(-)	(-)	(-)	(-)	(-)

5.2. Просроченная дебиторская задолженность

Наименование показателя	Код	На 31 декабря 2017 г.		На 31 декабря 2016 г. ²		На 31 декабря 2015	
		учтенная по условиям Договора	балансовая стоимость	учтенная по условиям Договора	балансовая стоимость	учтенная по условиям Договора	балансовая стоимость
1	2	3	4	5	6	7	8
Всего (дебиторская задолженность в составе оборотных активов)	5540	5392	1217	12772	1445	11016	1186
в том числе: покупателей и заказчиков, всего	5541	2859	1217	2365	1445	2093	1186
в том числе: дочерних организаций	55411	-	-	-	-	-	-
прочих организаций и лиц	55412	2859	1217	2365	1445	2093	1186
прочих организаций и лиц по исполнительным листам	55413	-	-	-	-	-	-
по векселям к получению, всего:	5542	-	-	-	-	-	-
в том числе: дочерних организаций	55421	-	-	-	-	-	-
зависимых организаций	55422	-	-	-	-	-	-
прочих организаций и лиц	55423	-	-	-	-	-	-
по авансам выданным, всего	5543	-	-	-	-	-	-
в том числе: дочерних организаций	55431	-	-	-	-	-	-
зависимых организаций	55432	-	-	-	-	-	-
прочих организаций и лиц	55433	-	-	-	-	-	-



по процентам к получению, всего:	5544	-	-	-	-	-	-	-	-	-	-	-	-
в том числе: дочерних организаций	55441	-	-	-	-	-	-	-	-	-	-	-	-
зависимых организаций	55442	-	-	-	-	-	-	-	-	-	-	-	-
прочих организаций и лиц	55443	-	-	-	-	-	-	-	-	-	-	-	-
по доходам от долевого участия к получению, всего:	5545	-	-	-	-	-	-	-	-	-	-	-	-
в том числе: дочерних организаций	55451	-	-	-	-	-	-	-	-	-	-	-	-
зависимых организаций	55452	-	-	-	-	-	-	-	-	-	-	-	-
прочих организаций и лиц	55453	-	-	-	-	-	-	-	-	-	-	-	-
по долговым ценным бумагам и займам, всего:	5546	-	-	-	-	-	-	-	-	-	-	-	-
в том числе: дочерних организаций	55461	-	-	-	-	-	-	-	-	-	-	-	-
зависимых организаций	55462	-	-	-	-	-	-	-	-	-	-	-	-
прочих организаций и лиц	55463	-	-	-	-	-	-	-	-	-	-	-	-
по приобретенным правам (требованиям), всего:	5547	-	-	-	-	-	-	-	-	-	-	-	-
в том числе: дочерних организаций	55471	-	-	-	-	-	-	-	-	-	-	-	-
зависимых организаций	55472	-	-	-	-	-	-	-	-	-	-	-	-
прочих организаций и лиц	55473	-	-	-	-	-	-	-	-	-	-	-	-
по прочей задолженности- всего:	5548	2536	-	10407	-	-	-	-	8923	-	-	-	-
в том числе: дочерних организаций	55481	-	-	-	-	-	-	-	-	-	-	-	-
зависимых организаций	55482	-	-	-	-	-	-	-	-	-	-	-	-
прочих организаций и лиц	55483	2536	-	10407	-	-	-	-	8923	-	-	-	-
Дебиторская задолженность в составе внеоборотных активов - всего:	55401	-	-	-	-	-	-	-	-	-	-	-	-
предоплата строительных работ и основных средств - всего:	54402	-	-	-	-	-	-	-	-	-	-	-	-
предоплата нематериальных активов- всего:	54403	-	-	-	-	-	-	-	-	-	-	-	-
предоплата строительных работ по активам, подлежащим передаче инвесторам - всего:	54404	-	-	-	-	-	-	-	-	-	-	-	-
предоплата исследований и разработок - всего:	54405	-	-	-	-	-	-	-	-	-	-	-	-


5.3 . Наличие и движение кредиторской задолженности



Наименование показателя	Код	Период	Остаток на начало года	Изменения за период					Остаток на конец периода
				поступление		погашение	выбыло		
				в результате хозяйственных операций (сумма долга по сделке, операции) ^б	причитающиеся проценты, штрафы и иные начисления ^в		на финансовый результат ^г	перевод из долгов в краткосрочную задолженность	
1	2	3	4	5	6	7	8	9	10
Долгосрочная кредиторская задолженность (прочие обязательства) - всего	5551	за 20 16 г. ¹	-	-	-	(-)	(-)	(-)	(-)
	5571	за 20 17 г. ²	-	-	-	(-)	(-)	(-)	(-)
в том числе: поставщики и подрядчики - всего:	5552	за 20 16 г. ¹	-	-	-	(-)	(-)	(-)	(-)
	5572	за 20 17 г. ²	-	-	-	(-)	(-)	(-)	(-)
в том числе:	55521	за 20 16 г. ¹	-	-	-	(-)	(-)	(-)	(-)
дочерние организации	55721	за 20 17 г. ²	-	-	-	(-)	(-)	(-)	(-)
зависимые организации	55522	за 20 16 г. ¹	-	-	-	(-)	(-)	(-)	(-)
	55722	за 20 17 г. ²	-	-	-	(-)	(-)	(-)	(-)
прочие организации и лица	55523	за 20 16 г. ¹	-	-	-	(-)	(-)	(-)	(-)
	55723	за 20 17 г. ²	-	-	-	(-)	(-)	(-)	(-)
векселя к уплате, всего:	5553	за 20 16 г. ¹	-	-	-	(-)	(-)	(-)	(-)
	5573	за 20 17 г. ²	-	-	-	(-)	(-)	(-)	(-)
в том числе: дочерним организациям	55531	за 20 16 г. ¹	-	-	-	(-)	(-)	(-)	(-)
	55731	за 20 17 г. ²	-	-	-	(-)	(-)	(-)	(-)
зависимым организациям	55532	за 20 16 г. ¹	-	-	-	(-)	(-)	(-)	(-)
	55732	за 20 17 г. ²	-	-	-	(-)	(-)	(-)	(-)
прочим организациям и лицам	55533	за 20 16 г. ¹	-	-	-	(-)	(-)	(-)	(-)
	55733	за 20 17 г. ²	-	-	-	(-)	(-)	(-)	(-)
авансы полученные - всего:	5554	за 20 16 г. ¹	-	-	-	(-)	(-)	(-)	(-)
	5574	за 20 17 г. ²	-	-	-	(-)	(-)	(-)	(-)
в том числе: от дочерних организаций	55541	за 20 16 г. ¹	-	-	-	(-)	(-)	(-)	(-)
	55741	за 20 17 г. ²	-	-	-	(-)	(-)	(-)	(-)
от зависимых организаций	55542	за 20 16 г. ¹	-	-	-	(-)	(-)	(-)	(-)
	55742	за 20 17 г. ²	-	-	-	(-)	(-)	(-)	(-)
от прочих организаций и лиц	55543	за 20 16 г. ¹	-	-	-	(-)	(-)	(-)	(-)
	55743	за 20 17 г. ²	-	-	-	(-)	(-)	(-)	(-)
задолженность перед инвесторами, всего:	5555	за 20 16 г. ¹	-	-	-	(-)	(-)	(-)	(-)
	5575	за 20 17 г. ²	-	-	-	(-)	(-)	(-)	(-)
в том числе: перед дочерними организациями	55551	за 20 16 г. ¹	-	-	-	(-)	(-)	(-)	(-)
	55751	за 20 17 г. ²	-	-	-	(-)	(-)	(-)	(-)
перед зависимыми организациями	55552	за 20 16 г. ¹	-	-	-	(-)	(-)	(-)	(-)
	55752	за 20 17 г. ²	-	-	-	(-)	(-)	(-)	(-)
перед прочими организациями и лицами	55553	за 20 16 г. ¹	-	-	-	(-)	(-)	(-)	(-)
	55753	за 20 17 г. ²	-	-	-	(-)	(-)	(-)	(-)
прочая задолженность - всего:	5556	за 20 16 г. ¹	-	-	-	(-)	(-)	(-)	(-)
	5576	за 20 17 г. ²	-	-	-	(-)	(-)	(-)	(-)
в том числе: перед дочерними	55561	за 20 16 г. ¹	-	-	-	(-)	(-)	(-)	(-)

40

55561	в том числе: перед дочерними организациями	за 20 16 г. ¹	-	-	(-	(-	-	(-	-	-
55761		за 20 17 г. ²	-	-	(-	(-	-	(-	-	-
55562	перед зависимыми организациями	за 20 16 г. ¹	-	-	(-	(-	-	(-	-	-
55762		за 20 17 г. ²	-	-	(-	(-	-	(-	-	-
55563	перед прочими организациями и лицами	за 20 16 г. ¹	-	-	(-	(-	-	(-	-	-
55763		за 20 17 г. ²	-	-	(-	(-	-	(-	-	-
5560	Краткосрочная кредиторская задолженность - всего	за 20 16 г. ¹	93545	918263	(909920	(275	(101613	(152575	101613
5580		за 20 17 г. ²	101613	856685	(805631	(92	(152575	(25327	152575
55601	в том числе: поставщики и подрядчики - всего.	за 20 16 г. ¹	23794	25327	(23794	(-	(25327	(25327	25327
55801		за 20 17 г. ²	25327	55624	(25327	(-	(55624	(55624	55624
556011	в том числе: дочерние организации	за 20 16 г. ¹	-	-	(-	(-	(-	(-	-
558011		за 20 17 г. ²	-	-	(-	(-	(-	(-	-
556012	зависимые организации	за 20 16 г. ¹	-	-	(-	(-	(-	(-	-
558012		за 20 17 г. ²	-	-	(-	(-	(-	(-	-
556013	прочие организации и лица	за 20 16 г. ¹	23794	25327	(23794	(-	(25327	(25327	25327
558013		за 20 17 г. ²	25327	55624	(25327	(-	(55624	(55624	55624
55602	векселя к уплате, всего.	за 20 16 г. ¹	-	-	(-	(-	(-	(-	-
55802		за 20 17 г. ²	-	-	(-	(-	(-	(-	-
556021	в том числе: дочерним организациям	за 20 16 г. ¹	-	-	(-	(-	(-	(-	-
558021		за 20 17 г. ²	-	-	(-	(-	(-	(-	-
556022	зависимым организациям	за 20 16 г. ¹	-	-	(-	(-	(-	(-	-
558022		за 20 17 г. ²	-	-	(-	(-	(-	(-	-
556023	прочие организациям и лицам	за 20 16 г. ¹	-	-	(-	(-	(-	(-	-
558023		за 20 17 г. ²	-	-	(-	(-	(-	(-	-
55603	авансы полученные - всего.	за 20 16 г. ¹	36162	56283	(52424	(222	(39799	(39799	39799
55803		за 20 17 г. ²	39799	48296	(24009	(89	(61997	(61997	61997
556031	в том числе: от дочерних организаций	за 20 16 г. ¹	-	-	(-	(-	(-	(-	-
558031		за 20 17 г. ²	-	-	(-	(-	(-	(-	-
556032	от зависимых организаций	за 20 16 г. ¹	-	-	(-	(-	(-	(-	-
558032		за 20 17 г. ²	-	-	(-	(-	(-	(-	-
556033	от прочих организаций	за 20 16 г. ¹	36162	56283	(52424	(222	(39799	(39799	39799
558033		за 20 17 г. ²	39799	43296	(24009	(89	(61997	(61997	61997
55604	задолженность перед инвесторами, всего.	за 20 16 г. ¹	-	-	(-	(-	(-	(-	-
55804		за 20 17 г. ²	-	-	(-	(-	(-	(-	-
556041	в том числе: перед дочерними организациями	за 20 16 г. ¹	-	-	(-	(-	(-	(-	-
558041		за 20 17 г. ²	-	-	(-	(-	(-	(-	-
556042	перед зависимыми организациями	за 20 16 г. ¹	-	-	(-	(-	(-	(-	-
558042		за 20 17 г. ²	-	-	(-	(-	(-	(-	-
556043	перед прочими организациями и лицами	за 20 16 г. ¹	-	-	(-	(-	(-	(-	-
558043		за 20 17 г. ²	-	-	(-	(-	(-	(-	-
55605	задолженность перед государственным бюджетом по налогам и сборам	за 20 16 г. ¹	27670	316154	(308285	(-	(35539	(35539	35539
55805		за 20 17 г. ²	35539	283402	(286328	(-	(32613	(32613	32613
55606	задолженность по страховым взносам.	за 20 16 г. ¹	5510	67810	(73258	(-	(62	(62	62
55806		за 20 17 г. ²	62	72165	(72227	(-	(-	(-	-
55607	задолженность перед персоналом	за 20 16 г. ¹	-	236300	(236298	(-	(2	(2	2
55807		за 20 17 г. ²	2	246759	(246761	(-	(-	(-	-




55608	за 20 16 г. ¹	36	14534	(14508)	-	62
55609	за 20 16 г. ¹	-	-	(-)	-	-
55809	за 20 17 г. ²	-	-	(-)	-	-
55610	за 20 16 г. ¹	373	201855	(201353)	53	822
55810	за 20 17 г. ²	822	133965	(132905)	3	1879
556101	за 20 16 г. ¹	-	-	(-)	-	-
558101	за 20 17 г. ²	-	-	(-)	-	-
556102	за 20 16 г. ¹	-	-	(-)	-	-
558102	за 20 17 г. ²	-	-	(-)	-	-
556103	за 20 16 г. ¹	373	201855	(201353)	53	822
558103	за 20 17 г. ²	822	133965	(132905)	3	1879
5550	за 20 16 г. ¹	93545	918263	(909920)	275	101613
5570	за 20 17 г. ²	101613	856685	(805631)	92	152575
Итого					x	x

0710005 с. 12

5.4. Просроченная кредиторская задолженность

Наименование показателя	Код	На 31 декабря		На 31 декабря	
		17 г. ⁴	2016 г. ²	2015 г. ⁵	
1	2	3	4	5	
Всего	5590	92	346	412	
в том числе: поставщики и подрядчики - всего:	55901	-	-	-	
в том числе: дочерних организаций	559011	-	-	-	
зависимых организаций	559012	-	-	-	
прочих организаций и лиц	559013	-	-	-	
векселя к уплате, всего:	55902	-	-	-	
в том числе: дочерних организаций	559021	-	-	-	
зависимых организаций	559022	-	-	-	
прочих организаций и лиц	559023	-	-	-	
авансы полученные - всего:	55903	92	346	412	
в том числе: дочерних организаций	559031	-	-	-	
зависимых организаций	559032	-	-	-	
прочих организаций и лиц	559033	92	346	412	
задолженность перед инвесторами, всего:	55904	-	-	-	
в том числе: дочерних организаций	559041	-	-	-	
зависимых организаций	559042	-	-	-	
прочих организаций и лиц	559043	-	-	-	
задолженность перед государственными бюджетом по налогам и сборам	55905	-	-	-	
задолженность по страховым взносам	55906	-	-	-	
задолженность перед персоналом	55907	-	-	-	
задолженность перед участниками (акционерами) по выплате доходов	55908	-	-	-	




задолженность перед бывшими участниками (акционерами) по выплате действительной (рыночной) стоимости долей (акций)	55909					
прочая задолженность, всего	55910	-	-	-	-	-
в том числе: дочерних организаций	559101	-	-	-	-	-
зависимых организаций	559102	-	-	-	-	-
прочих организаций и лиц	559103	-	-	-	-	-



Приложение 1.6 «Форма раздела «Затраты на производство» Пояснений к Бухгалтерскому балансу и Отчету о финансовых результатах»

6. Затраты на производство

Наименование показателя	Код	3а 20 16 г. ¹	3а 20 17 г. ²
1	2	3	4
Материальные затраты	5610	142200	120593
в т.ч. стоимость транспортировки газа	5611	33637	34145
Расходы на оплату труда	5620	202066	214080
Отчисления на социальные нужды	5630	59470	62802
Амортизация	5640	48833	50606
Прочие затраты	5650	90225	80567
в т.ч. стоимость транспортировки газа	5651	52527	52140
Итого по элементам	5660	542794	528648
Изменение остатков незавершенного производства, готовой продукции и др. (прирост [-]):	5670	(9897)	10124
Изменение остатков незавершенного производства, готовой продукции и др. (уменьшение [+]):	5680	---	---
Итого расходы по обычным видам деятельности	5600	532897	538772



Приложение 1.7 «Форма раздела «Оценочные обязательства» Пояснений к Бухгалтерскому балансу и Отчету о финансовых результатах»

0710005 с. 13

7. Оценочные обязательства

Наименование показателя	Код	Остаток на начало года	Начислено	Использовано	Восстановлено	Остаток на конец периода	
						3	4
Оценочные обязательства - всего	5700	23001	45926	(39732)	(279)	(28916)	
в том числе:							
оценочное обязательство по оплате отпусков	5701	9995	29417	(27005)	(-)	(12407)	
оценочное обязательство по выплате вознаграждений по итогам работы за год	5702	13006	16509	(12727)	(279)	(16509)	
оценочное обязательство по выплате вознаграждения за выслугу лет	5703	-	-	(-)	(-)	(-)	
оценочное обязательство по выплате неустойки в связи с нарушением договорных обязательств	5704	-	-	(-)	(-)	(-)	
оценочное обязательство по судебным разбирательствам	5705	-	-	(-)	(-)	(-)	
прочие оценочные обязательства	5706	-	-	(-)	(-)	(-)	



Приложение 1.8 «Форма раздела «Обеспечения обязательств» Пояснений к Бухгалтерскому балансу и Отчету о финансовых результатах»

8.1 Обеспечения обязательств

Наименование показателя	Код	На 31 декабря 20 17 г. ⁴	На 31 декабря 20 16 г. ²	На 31 декабря 20 15 г. ⁵
1	2	3	4	5
Полученные - всего	5800	45	32	78
в том числе:				
основные средства, полученные в залог	5801	-	-	-
ценные бумаги и иные финансовые вложения, полученные в залог	5802	-	-	-
товары, полученные в залог	5803	45	32	78
гарантии и поручительства	5804	-	-	-
прочие виды полученных обеспечений	5805	-	-	-
Выданные - всего	5810	-	-	-
в том числе:				
основные средства, переданные в залог	5811	-	-	-
ценные бумаги и иные финансовые вложения, переданные в залог	5812	-	-	-
товары, переданные в залог	5813	-	-	-
предоставленные гарантии и поручительства	5814	-	-	-
прочие виды предоставленных обеспечений	5815	-	-	-

0710005 с. 14

8.2 Государственная помощь

Наименование показателя	Код	3а 20 16 г. ¹	3а 20 15 г. ²
1	2	3	4
Получено бюджетных средств - всего	5900	-	-
в том числе:			
на текущие расходы	5901	-	-
на вложения во внеоборотные активы	5905	-	-



1	2	3	4	5	6
На начало года	Получено за год	Возвращено за год	На конец года		
20 г. ¹	-	(-)	-	(-)	-
20 г. ²	-	(-)	-	(-)	-
20 г. ¹	-	(-)	-	(-)	-
20 г. ²	-	(-)	-	(-)	-
20 г. ¹	-	(-)	-	(-)	-
20 г. ²	-	(-)	-	(-)	-

Примечания

1. Указывается отчетный год.
2. Указывается предыдущий год.
3. В случае переоценки в графе "Первоначальная стоимость" приводится текущая рыночная стоимость (восстановительная) стоимость.
4. Указывается отчетная дата отчетного периода.
5. Указывается год, предшествующий предыдущему.
6. Некоммерческая организация графы "Накопленная амортизация" и "Накопленный износ" и "Начисленный износ".
7. Накопленная корректура определяется как: разница между первоначальной и текущей рыночной стоимостью и номинальной стоимостью - по долговым ценным бумагам, по которым не определяется текущая рыночная стоимость; разница между первоначальной и текущей рыночной стоимостью и номинальной стоимостью - по финансовым вложениям, по которым не определяется текущая рыночная стоимость; величина резерва под обесценение финансовых вложений, созданного на предыдущую отчетную дату, - по финансовым вложениям, по которым не определяется текущая рыночная стоимость.
8. Данные раскрываются за минусом дебиторской задолженности, поступившей и погашенной (списанной) в одном отчетном периоде.
9. Данные раскрываются за минусом кредиторской задолженности, поступившей и погашенной (списанной) в одном отчетном периоде.



Приложение 1.9 «Форма раздела «Прочие ценности, условные права, обязательства, операции, отраженные на забалансовых счетах (за исключением арендованных основных средств и обеспечений обязательств)» Пояснений к Бухгалтерскому балансу и Отчету о финансовых результатах»

9. Прочие ценности, условные права, обязательства, операции, отраженные на забалансовых счетах (за исключением арендованных основных средств и обеспечений обязательств)

Наименование показателя	Код	На <u>31 декабря</u> <u>20 17</u> г. ⁴	На <u>31 декабря</u> <u>20 16</u> г. ²	На <u>31 декабря</u> <u>20 15</u> г. ⁵
Нематериальные активы, полученные в пользование	58001	3002	2584	2664
Списанная задолженность неплатежеспособных дебиторов	58002	1747	1337	843
Товарно-материальные ценности, принятые на ответственное хранение	58003	29	1580	-
Материалы, принятые в переработку	58004	-	-	5762
Товары, принятые на комиссию	58005	7712	6207	10347
Оборудование, принятое для монтажа	58006	-	-	-
Бланки строгой отч., труд.кн.,вкл. в тр.кн.	58007	12	9	11
Инвентарные и хозяйственные принадлежности, переданные в эксплуатацию	58008	-	-	-
в том числе: материалы, переданные в эксплуатацию	580081	-	-	-
из них: автозапчасти	5800811	-	-	-
малоценные основные средства, переданные в эксплуатацию	580082	-	-	-
инвентарь и хозяйственные принадлежности, переданные в	580083	-	-	-
инвентарь и принадлежности непроизводственные	580084	-	-	-
инвентарь и оборудование свыше 12 мес. в эксплуатации	580085	-	-	-
		-	-	-

Генеральный директор  Иванов В.Н.
14 марта 2018 г.


Главный бухгалтер  Набатова Л.А.



АО «РЯЗАНЬГАЗ»

Пояснения

к бухгалтерской отчётности за 2017 год.

П2



Общие сведения

Юридический адрес акционерного общества «Рязаньгоргаз» (далее «Общество»):
Российская Федерация, 390005, г. Рязань, ул. Семашко, д.18

Почтовый адрес Общества:
Российская Федерация, 390005, г. Рязань, ул. Семашко, д.18

Регистрация Общества:

Общество учреждено в соответствии с Указом Президента Российской Федерации «Об организационных мерах по преобразованию государственных предприятий, добровольных объединений государственных предприятий в акционерные общества» от 01.07.92г. №721 и «О преобразовании в акционерные общества предприятий, объединений и организаций газового хозяйства Российской Федерации» от 08.12.92г. №1559, зарегистрировано Администрацией г.Рязани Свидетельство №945 от 27.12.1993г. (распоряжение №1538/Р.)

Регистрация в Федеральной налоговой службе:

- свидетельство ЕГРЮЛ от 22.11.2002г. №1026200871388, серия 62 №000700810 выдано ИМНС России №1 по Рязанской области;

- свидетельство о постановке на учёт в налоговом органе серия 62 №0000472 от 06.08.99г.

Банковские реквизиты:

ИНН 6227003840, КПП 623001001, р/с 40702810700000000001, к/с 30101810800000000738, БИК 046126738, Рязанский филиал АБ «Россия» .

Изменения и дополнения в учредительные документы (устав) Общества приняты и зарегистрированы:

Устав Общества зарегистрирован 20.06.2002г. Решением Общего собрания акционеров Общества (протокол № 3 от 09.11.2015г.) утверждена новая редакция Устава Общества. Новая редакция зарегистрирована МРИФНС России №2 по Рязанской области 10.08.2017г., лист записи ЕГРЮЛ № 2176234301956.

Уставный капитал Общества, вид и количество акций:

Уставный капитал Общества на 31.12.2017г. равен 30 692 рублям и разделен на следующие акции:

Обыкновенные именные бездокументарные акции – 30 692 шт.

Привилегированные именные бездокументарные акции - нет.

Изменения размера Уставного капитала Общества не было.

Реестродержатель Общества:

Акционерное общество «Специализированный регистратор-Держатель реестра акционеров газовой промышленности» (АО «СР-ДРАГа).


Согласно выписке реестродержателя акции Общества на 19.09.2017г. распределены следующим образом:

Наименование акционера (дольщика, пайщика)	Доля в уставном капитале (%)	Количество акций (шт.)
АО «Газпром газораспределение»	70,61	21671
Управление земельных ресурсов и имущественных отношений г. Рязани	25,1	7704
ООО «Сверко – Инвест»	0,46	141
ООО «ЭЛИОС»	0,32	98
Физические лица	3,51	1078
Итого:	100	30692

Аудитор Общества:

Общество с ограниченной ответственностью «Аудит-новые технологии»(ООО «Аудит-НТ»).

Инспекцией Министерства Российской Федерации по налогам и сборам №28 по Юго-Западному административному округу г. Москвы 24 марта 2003г. в Единый государственный реестр юридических лиц внесена запись о создании Общества с ограниченной ответственностью «Аудит-новые технологии» за основным государственным регистрационным номером 1037728012563, в подтверждение чего выдано Свидетельство о государственной регистрации юридического лица серия 77 №007883379.



Местонахождение: Российская Федерация, 195027, г. Санкт-Петербург, ул. Синявинская, д.3, корп. 2.

Почтовый адрес: 115035, Российская Федерация, г. Москва, а/я 48.

Тел./факс:(495) 988-95-61.

ООО «Аудит – НТ» включено в Реестр аудиторов и аудиторских организаций Саморегулируемой организации аудиторов Ассоциация «Содружество» 16 июля 2012 г.

Среднесписочная численность работающих в Обществе составила:

- в 2015 году - 519 человек;
- в 2016 году - 525 человек;
- в 2017 году - 530 человек.

Основные виды деятельности общества в 2017 году:

- транспортировка природного газа;
- прочая деятельность (услуги по техническому обслуживанию и ремонту газопроводов и газового оборудования, принадлежащих предприятиям и населению, торговля, СМР, проектные работы, другие виды).

Общество осуществляло свою деятельность на основании следующих лицензий:

- Лицензия № 27-1413 от 23.04.2013г. – право осуществления образовательной деятельности по образовательным программам.
- Свидетельство об аттестации №56А040360 от 14.12.2015г. – проведение контроля оборудования и материалов неразрушающими методами при изготовлении, строительстве, монтаже, ремонте, реконструкции, техническом диагностировании и эксплуатации объектов.
- Лицензия № ВХ-03-006883 от 12.04.2016г. – эксплуатация взрывопожарных и химически опасных производственных объектов 1,2 и 3 классов опасности.
- Лицензия № 62 РЦ.02.002.Л.000010.01.07 от 29.01.2007г.- эксплуатация и хранение рентгеновских аппаратов для проведения нестационарной рентгеновской дефектоскопии. Используемые радиационные источники: аппараты рентгеновские передвижные.

Общество является членом саморегулируемых организаций:

НП «Газораспределительная система. Строительство». Свидетельство № ГСС-06-032-06082009 от 27.11.2015г. (срок действия до июля 2017г., выписка из реестра членов саморегулируемой организации №0000025 от 04.07.2017г.).

НП «Газораспределительная система. Проектирование». Свидетельство № ГСП-02-014 от 17.11.2010г. заменено на №ГСП-03-014 от 28.01.2011г., №ГСП-06-014 от 01.12.2015г., №ГСП-07-014 от 17.01.2017г. (без ограничения срока действия).

НП «Газораспределительная система. Строительство» Свидетельство № С-048-78-0032-040816 от 04.08.2016г. (без ограничения срока действия).


Генеральный директор Общества до 01.11.2017 г. - Жулидов Валерий Николаевич.

Генеральный директор Общества с 01.11.2017 г. - Иванов Владимир Николаевич.

Главный бухгалтер Общества - Набатова Лариса Александровна.

В Совет директоров Общества на 31.12.2017г. входят следующие лица:

	Фамилия, имя, отчество	Должность
1	Ивановский Артем Владимирович	Главный специалист отдела по корпоративному взаимодействию Управления по имуществу и корпоративным отношениям ООО «Газпром межрегионгаз»-Управляющая/организация АО «Газпром газораспределение»
2	Прохорова Ольга Владимировна	Заместитель начальника отдела по корпоративному взаимодействию Управления по имуществу и корпоративным отношениям ООО «Газпром межрегионгаз»-Управляющая/организация АО «Газпром газораспределение»
3	Дмитриев Евгений Анатольевич	Начальник Управления бюджетирования и



		ОАО «Газпром газораспределение»
4	Королёв Дмитрий Александрович	Главный специалист отдела по корпоративному взаимодействию Управления по имуществу и корпоративным отношениям ООО «Газпром межрегионгаз»-Управляющая/организация ОАО «Газпром газораспределение»
5	Сидоров Игорь Андреевич	Начальник группы ДЗО ЮФО, СКФО отдела по корпоративному взаимодействию Управления по имуществу и корпоративным отношениям ООО «Газпром межрегионгаз»-Управляющая/организация АО «Газпром газораспределение»
6	Галушкин Александр Сергеевич	Инженер ООО «Рязанская городская муниципальная энергосбытовая компания»
7	Ермакова Людмила Евгеньевна	Заместитель начальника Управления земельных ресурсов и имущественных отношений Администрации г.Рязани

Ревизионная комиссия

Обществом создана Ревизионная комиссия в количестве 3 человек (протокол №1 от 30.06.2017г.): Андреев М.В - главный аудитор отдела контроля за финансово-хозяйственной деятельностью Общества и объектов вложений Управления внутреннего аудита ООО «Газпром межрегионгаз»; Лебедева П.М. - главный экономист Отдела бюджетирования деятельности ГРО Дальнего Востока и Северо-Запада России Управления бюджетирования и ценообразования ООО «Газпром межрегионгаз», Скоромникова Ю.Ю. – главный специалист по налоговому учету АО «Рязаньгоргаз». Положение о ревизионной комиссии утверждено общим собранием акционеров Общества от 27.06.2011г.

Общество филиалов и обособленных подразделений не имеет.

Общество является учредителем ООО «НЭЦ «Газдиагностика» с 2002 года. Доля Общества в Уставном капитале составляет 20% (2000,00руб.).

Раскрытие применяемых способов ведения учёта.

Основа представления бухгалтерской (финансовой) отчетности.

Бухгалтерская отчётность Общества сформирована исходя из действующих в РФ правил бухгалтерского учёта и отчётности, в частности Федерального закона «О бухгалтерском учёте» от 6 декабря 2011г. №402-ФЗ и Положения по ведению бухгалтерского учёта и бухгалтерской отчётности в РФ утверждённого приказом Министерства финансов РФ от 29 июля 1998г. №34н, а также иных действующих нормативных актов, входящих в систему регулирования бухгалтерского учёта и отчётности в РФ.

Положение по учётной политике Общества на 2017 год подготовлено с учётом требований Федерального закона от 06.12.2011 №402-ФЗ «О бухгалтерском учёте», Положения по ведению бухгалтерского учёта и бухгалтерской отчётности в РФ, утверждённого приказом Министерства Финансов РФ от 29.07.1998 №34н и других нормативных правовых актов, утверждено приказом от 30.12.2016г. № 847.

Денежные средства и денежные эквиваленты.


К денежным эквивалентам Общество относит:

- Открытые в кредитных организациях депозиты до востребования и депозиты со сроком погашения три месяца с даты их открытия или менее;
- Высоколиквидные векселя организаций, ценные бумаги которых, отвечают критериям ликвидности, установленным ФСФР РФ, приобретенные незадолго до их погашения и имеющие установленную дату погашения (например: ОАО «Газпром», ПАО «Сбербанк России»).

При наличии у Общества соответствующих операций, в отчете о движении денежных средств представляются свернуто:

- Суммы налога на добавленную стоимость в составе поступлений от покупателей и заказчиков, платежей поставщикам и подрядчикам, в бюджетную систему и поступлений из нее;
- Прочие расчеты, характеризующие не столько деятельность Общества, сколько деятельность его контрагентов.

В отчете о движении денежных средств денежные потоки Общества, которые не могут быть однозначно квалифицированы в составе потоков по текущим, инвестиционным или финансовым операциям, отнесены к денежным потокам от текущих операций. К таким денежным потокам относятся суммы направленных на уплату в бюджет и полученных из бюджета возмещений по косвенным налогам.



Расходы будущих периодов.

Общество ведет учет расходов будущих периодов по их видам.

Списание данных расходов осуществляется равномерно в течение срока, предусмотренного договором, либо срока, устанавливаемого самостоятельно в специальных расчетах, формируемых в момент возникновения таких расходов.

Дебиторская задолженность.

Общество ведет учет расчетов в разрезе оснований возникновения задолженности, контрагентов, видов задолженности, сроков погашения.

Задолженность покупателей и заказчиков определена исходя из цен, установленных договорами между Обществом и покупателями (заказчиками), включая налог на добавленную стоимость с учетом всех, представленных Обществом скидок и надбавок.

Нереальная для взыскания задолженность списывается с баланса по мере признания ее таковой на основании данных проведенной инвентаризации.

Общество отражает в бухгалтерской (финансовой) отчетности дебиторскую задолженность за минусом резерва по сомнительным долгам.

Оценочные обязательства.

Общество признает в бухгалтерском учете оценочные обязательства:

- По выплате вознаграждения по итогам работы за год – по состоянию на конец отчетного года;
- По оплате отпусков – на последний день каждого месяца по категориям работников.

Оценочные резервы.

Общество формирует в бухгалтерском учете резерв под снижение стоимости материальных ценностей и резерв по сомнительным долгам.

Общие положения об организации бухгалтерского учёта и подготовки бухгалтерской отчётности.

Бухгалтерский учёт в Обществе ведётся бухгалтерией как отдельным структурным подразделением, возглавляемым главным бухгалтером.

Бухгалтерский учёт в Обществе ведётся автоматизировано с помощью программного комплекса 1С: Предприятие 7.7.

Общество отражает в бухгалтерской отчётности (кроме корпоративной) отдельные её показатели, раскрывающие данные основных показателей отчётности, если первые являются существенными для принятия экономических решений заинтересованными пользователями.

К существенным относятся показатели, которые:

по характеру или конкретным обстоятельствам их возникновения могут повлиять на принятие экономического решения;


составляют пять и более процентов от общей суммы соответствующего показателя отчётности, данные которого раскрываются.

В случае не раскрытия в бухгалтерском балансе и отчёте о финансовых результатах показателей, отражаемых в составе прочих показателей, они подлежат раскрытию в пояснениях к бухгалтерской отчётности, если при их отражении в составе прочих данные показатели превышают 10 процентов от итоговой суммы раскрываемого показателя.

Основные средства.

Учёт основных средств осуществляется в соответствии с требованиями Положения по бухгалтерскому учёту "Учёт основных средств" ПБУ 6/01, утверждённого приказом Минфина РФ от 30 марта 2001 г. № 26н.

Порядок отнесения объектов к основным средствам



В составе основных средств отражены земельные участки, здания, сооружения, машины, оборудование, транспортные средства и другие аналогичные объекты, предназначенные для использования в качестве средств труда при производстве продукции, выполнении работ или оказания услуг, либо для управления Общества в течение периода, превышающего 12 месяцев.

Определение первоначальной стоимости основных средств

Первоначальная стоимость основных средств, приобретённых Обществом, формируется по фактическим затратам и включает в себя расходы на строительство и приобретение основных средств. Основные средства, полученные безвозмездно, учитываются по рыночной стоимости с включением её в состав доходов будущих периодов, по мере начисления амортизации соответствующие суммы списываются со счёта доходов будущих периодов на прочие доходы Общества. Первоначальной стоимостью основных средств, приобретённых по договорам, предусматривающим исполнение обязательств (оплату) не денежными средствами является стоимость переданных товаров (ценностей). Стоимость переданных товаров (ценностей), устанавливается исходя из цены, по которой в сравнимых обстоятельствах обычно определяется стоимость аналогичных товаров (ценностей).

При реконструкции, модернизации ОС, имеющих нулевую остаточную стоимость, затраты на достройку, дооборудование, реконструкцию, модернизацию учитываются на счёте учёта основных средств обособлено с открытием отдельной инвентарной карточки на сумму произведённых затрат.

В целях сохранения активов применяется особый порядок учёта выкупленного лизингового имущества. Стоимость лизингового имущества на дату перехода права собственности списывается с забалансового счёта 001 «Арендованные основные средства». Одновременно производится запись на эту стоимость по дебету счёта 01 «Основные средства» и кредиту счёта 02 «Амортизация основных средств». Выкупная стоимость предмета лизинга, независимо от её величины, отражается по дебету счёта 01 «Основные средства». Для определения нормы амортизации комиссией по определению срока полезного использования реконструированных, модернизированных и вновь вводимых в эксплуатацию объектов основных средств устанавливается принадлежность выкупленного лизингового имущества к определённой амортизационной группе и оставшийся срок полезного использования. Амортизация начисляется в установленном порядке.

Переоценка объектов основных средств.


Для определения необходимости проведения переоценки ОС, в Обществе предварительно проводится анализ изменения балансовой (первоначальной) стоимости ОС на отчётную дату. Для проведения оценки (анализа изменения балансовой (первоначальной) стоимости ОС Общество проводит оценку ОС при участии специализированной организации, которая выбирает метод проведения оценки ОС средств самостоятельно. Если по результатам анализа изменений балансовой (первоначальной) стоимости объектов ОС на отчётную дату установлено изменение их стоимости в размере более 10% от их балансовой стоимости до проведения анализа, проводится переоценка ОС в полном объёме и результаты такой переоценки отражаются в бухгалтерском учёте. Переоценке подлежат все группы ОС, кроме ОС, учёт которых ведётся на счёте 01.05. «Транспортные средства».

Амортизация объектов основных средств

Амортизация начисляется с 1-ого числа месяца, следующего за месяцем ввода в эксплуатацию конкретных объектов основных средств. Амортизация начислялась по всем объектам основных средств линейным способом. По земельным участкам амортизация не начисляется. Срок полезного использования объектов ОС определяется Обществом при принятии к бухгалтерскому учёту по их видам согласно Классификации основных средств, применяемой Обществом, исходя из ожидаемого срока полезного использования объектов на основании рекомендаций технических служб.

Информация о принятых сроках полезного использования объектов основных средств (по основным группам):

Группа основных средств	Сроки полезного использования (число лет) объектов, принятых на баланс	
	до 1.01.2006	с 1.01.2006
Здания	40 лет	40 лет
Машины и оборудование	От 2 до 40 лет	От 2 до 40 лет
Транспортные средства	От 3 до 15 лет	От 3 до 10 лет
Информационное оборудование	От 3 до 10 лет	От 3 до 10 лет
Прочие	От 2 до 15 лет	От 2 до 15 лет



Годовая сумма амортизационных отчислений определяется исходя из первоначальной или восстановительной стоимости объекта основных средств и нормы амортизации, исчисленной исходя из установленного срока полезного использования.

В случае отсутствия каких-либо видов основных средств в указанных документах, срок полезного использования определяется комиссией (Приложение № 7 УП) предприятия, в соответствии с ожидаемым сроком использования объекта на предприятии с учетом технических условий и рекомендаций организаций-изготовителей.

К основным средствам относилось имущество, используемое в течение длительного времени (более 12 месяцев) и первоначальной стоимостью более 40 000 рублей. Объекты, со сроком использования менее 12 месяцев и стоимостью менее 40 000 руб. учитывались на счёте 10 «Материалы».

Объекты основных средств, подлежащие государственной регистрации, используемые в хозяйственной деятельности, но документы по ним по различным причинам не переданы на государственную регистрацию, учитываются на счёте 01.3 «Объекты ОС, документы по которым не переданы на госрегистрацию», начисление амортизации производится в бухгалтерском учёте и налоговом учёте с месяца, следующего за месяцем ввода в эксплуатацию.

Выбытие объектов основных средств

Объекты основных средств, которые выбыли или были ликвидированы, списываются с бухгалтерского баланса вместе с соответствующей накопленной амортизацией. Прибыли или убытки от выбытия или ликвидации включаются в отчёт о прибылях и убытках.

Затраты по ремонту и обслуживанию

Расходы по обслуживанию и текущему ремонту основных средств признаются в том отчётном периоде, к которому они относятся. Политика Общества состоит в том, чтобы производить такой уровень ремонта и обслуживания, который необходим для обеспечения эксплуатации основных средств в пределах установленного срока полезного использования.

Нематериальные активы

Учёт нематериальных активов осуществляется в соответствии с требованиями Положения по бухгалтерскому учёту «Учёт нематериальных активов» (ПБУ 14/2007) от 27 декабря 2007 г. № 153н.

Порядок отнесения объектов к нематериальным активам

В составе нематериальных активов отражены программные продукты для персональных компьютеров, исключительное авторское право на которые не принадлежит Обществу.

Определение первоначальной стоимости нематериальных активов

Нематериальные активы отражаются в бухгалтерском балансе по фактическим затратам на приобретение, изготовление и затратам по их доведению до состояния, в котором они пригодны к использованию в запланированных целях, за минусом начисленной амортизации.


Амортизация нематериальных активов

Нематериальные активы амортизируются линейным методом в течение срока их полезного использования.

Материально-производственные запасы

Учёт материально-производственных запасов осуществляется в соответствии с требованиями Положения по бухгалтерскому учёту «Учёт материально-производственных запасов» ПБУ 5/01, утверждённого приказом Минфина РФ от 09 июня 2001 г. № 44н.

Материально-производственные запасы, используемые при производстве продукции, оказании услуг, выполнении работ и ином выбытии оцениваются по средней себестоимости.



Материалы, топливо, товары и другие материальные ресурсы отражаются в учёте и отчётности по фактической себестоимости их приобретения. Газ, используемый для собственных нужд Общества, учитывается на счёте 10 «Материалы» в сумме фактических затрат на его приобретение.

Сумма транспортно-заготовительных и иных аналогичных расходов, которые могут быть отнесены на стоимость приобретаемых сырья, материалов и товаров прямым путём в момент их принятия к учёту, на основании информации, содержащейся в первичных документах, относится непосредственно на счета учёта соответствующих материально-производственных запасов (счёт 10 «Материалы» и счёт 41 «Товары»).

Учёт поступления материалов ведётся без использования счёта 15 «Заготовление и приобретение материальных ценностей», и счёта 16 «Отклонения в стоимости материальных ценностей».

Товары, приобретённые Обществом для оптовой продажи, учитываются по покупным ценам без НДС учёта расходов по доставке, которые учитываются в составе расходов на продажу.

Списание товаров в оптовую и розничную торговлю производится по средней себестоимости.

Порядок оценки незавершённого производства.

Незавершенное производство оценивается по прямым статьям затрат.

При этом в состав прямых затрат для целей оценки незавершенного производства включаются следующие затраты:


- затраты на приобретение (изготовление) сырья, материалов, израсходованных при производстве товаров (выполнении работ, оказании услуг) и образующих их основу либо являющихся необходимым компонентом при производстве товаров (выполнении работ, оказании услуг);
- затраты на субподрядчиков, если объект не сдан заказчику;
- расходы на оплату труда основных производственных рабочих и страховые взносы, начисленные на данные расходы;
- амортизационные отчисления по основным средствам, используемым при производстве товаров, работ, услуг.

Учёт специальной надбавки.

В соответствии с п.1.5. Постановления ФЭК РФ №187 э/4 от 15.08.06г. «Об утверждении Методики определения размера специальных надбавок к тарифам на услуги по транспортировке газа по газораспределительным организациям для финансирования программ газификации», средства, полученные в результате применения специальных надбавок, имеют целевой характер и направляются на финансирование программ газификации и компенсацию выпадающих доходов от деятельности по подключению (технологическому присоединению) объектов капитального строительства к сетям газораспределения Общества (льготные категории потребителей).

Сумма спец.надбавки формирует выручку от реализации услуг по транспортировке природного газа. Обособленный учёт поступления денежных средств осуществляется на счёте 55 «Специальные счета в банках» в корреспонденции со счётом 51 «Расчётные счета». На счетах бухгалтерского учёта вышеуказанные операции Общество отражает следующим образом:

Дт 55	Кт 51	Выделена сумма спец.надбавки, определённая расчётным путём, на специальный счёт в банке;
Дт 60,76	Кт 55	Произведены расчёты с поставщиками, подрядчиками в рамках программы газификации;
Дт 08	Кт 60,76	Отражены затраты в объекты газоснабжения;
Дт 01	Кт 08	Введены в эксплуатацию объекты ОС, построенные в рамках программы газификации.



Учёт коммерческих и управленческих расходов, издержек обращения.

Порядок учёта расходов осуществляется в соответствии с требованиями Положения по бухгалтерскому учёту «Учёт расходов организаций» ПБУ 10/99, утверждённого приказом Минфина РФ от 6 мая 1999 г. № 33н. Коммерческие и управленческие расходы, издержки обращения признаются полностью в том отчётном периоде, в котором они имели место быть, и относятся к расходам по обычным видам деятельности.

Расходы на научно-исследовательские, опытно-конструкторские и технологические работы

Расходы по научно-исследовательским, опытно-конструкторским и технологическим работам признаются в бухгалтерском учёте в соответствии с требованиями, установленными Положением по бухгалтерскому учёту «Учёт расходов на научно-исследовательские, опытно-конструкторские и технологические работы» ПБУ 17/02, утверждённым приказом Минфина РФ от 19 ноября 2002г. № 115н (ред. от 18.09.2006г.)

Финансовые вложения

Учёт финансовых вложений осуществляется в соответствии с требованиями Положения по бухгалтерскому учёту «Учёт финансовых вложений» ПБУ 19/02 (зарегистрировано в Минюсте РФ 27.12.2002г. №4085) (с изм. и доп., вступающими в силу с 01.01.2011г.), утверждённого приказом Минфина РФ от 10 декабря 2006 г. № 126н (ред. от 08.11.2010г.).

Оценка финансовых вложений, по которым не определяется текущая рыночная стоимость, при реализации и ином выбытии определяется способом списания по первоначальной стоимости каждой единицы.

Выручка от продаж

Порядок учёта доходов осуществляется в соответствии с требованиями Положения по бухгалтерскому учёту «Учёт доходов организаций» ПБУ 9/99, утверждённого приказом Минфина РФ от 6 мая 1999 г. № 32н.

Выручка от продажи продукции (выполнения работ, оказания услуг) является доходом от обычных видов деятельности и отражается в бухгалтерской отчётности при одновременном соблюдении следующих условий:

- 1) имеется право на получение выручки;
- 2) существует уверенность в поступлении экономических выгод;
- 3) право собственности на продукцию перешло к покупателю, работа принята заказчиком, услуга оказана;
- 4) сумма выручки и расходы, которые произведены (будут произведены), могут быть определены.

Выручка от продаж в отчётности показана за минусом налога на добавленную стоимость.

Заёмные средства

Учёт кредитов и займов осуществляется в соответствии с требованиями Положения по бухгалтерскому учёту «Учёт займов и кредитов и затрат по их обслуживанию» ПБУ 15/08, утверждённого приказом Минфина РФ от 6 августа 2008 г. № 107-н.


Заёмные средства в отчётном году не привлекались.

Добавочный капитал

Добавочный капитал Общества формируется за счёт прироста стоимости основных средств, определяемого при переоценке, эмиссионного дохода, полученного в результате продажи акций Общества по цене, превышающей их номинальную стоимость.

Операции в иностранной валюте

Учёт активов и обязательств, стоимость которых выражена в иностранной валюте, а также порядок пересчёта стоимости этих активов и обязательств в валюту Российской Федерации – рубли, осуществляется в соответствии с требованиями Положения по бухгалтерскому учёту «Учёт активов и обязательств, выраженных в иностранной валюте» ПБУ 3/2006, утверждённого приказом Минфина РФ от 27 ноября 2006 г. № 154н.



Операции, выраженные в иностранной валюте, учитываются в российских рублях. Пересчет стоимости активов и обязательств, выраженной в иностранной валюте, в российские рубли производится по курсу, установленному Центральным банком РФ для этой иностранной валюты по отношению к российскому рублю на дату совершения операции в иностранной валюте.

Курсовые разницы относятся на счет прибылей и убытков в составе прочих внереализационных доходов или расходов за период, когда они возникли.

Инвентаризация имущества и обязательств

Порядок проведения инвентаризации имущества и обязательств, а также формирования в бухгалтерской отчетности результатов её проведения осуществляется в соответствии с требованиями Методических указаний по инвентаризации имущества и финансовых обязательств, утвержденных приказом Минфина РФ от 13 июня 1995 г. № 49.

Обществом установлены следующие сроки и периодичность проведения инвентаризации имущества и обязательств:

- денежных средств, денежных документов, бланков строгой отчетности в кассе, краткосрочных финансовых вложений - ежемесячно по состоянию на первое число каждого месяца и внеочередная инвентаризация по приказу руководителя Общества;
- долгосрочных финансовых вложений – на первое число каждого квартала;
- ТМЦ в буфете – на первое число каждого квартала;
- ТМЦ в магазине и складе магазина – на первое число каждого квартала;
- медикаментов в здравпункте – на первое число каждого квартала;
- расчетов по дебиторской и кредиторской задолженности по всем видам деятельности – ежегодно на 31 декабря;
- МПЗ на складах, службах и отделах – ежегодно на 1 ноября;
- ОС и НА – один раз в три года по состоянию на 1 декабря;
- незавершенного производства и незавершенного строительства – ежегодно на 1 декабря;
- иного имущества, расчетов и обязательств – ежегодно на 31 декабря.

Учет расчетов по налогу на прибыль.

Учет расчетов по налогу на прибыль, условного дохода/расхода, постоянных и отложенных налоговых активов, обязательств, осуществляется в соответствии с Положением по бухгалтерскому учету «Учет расчетов по налогу на прибыль организаций» ПБУ 18/02 утв. Приказом Мин. Финна РФ от 19.11.02г. № 114-н (ред. от 11.02.08г.).

Организация использует следующий способ определения величины текущего налога на прибыль:

- на основе данных, сформированных в бухгалтерском учете в соответствии с пунктами 20 и 21 Положения. При этом величина текущего налога на прибыль должна соответствовать сумме исчисленного налога на прибыль, отраженного в налоговой декларации по налогу на прибыль.

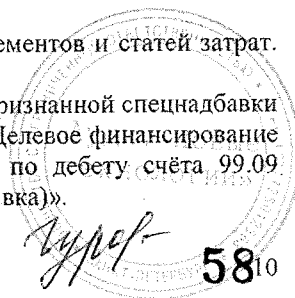
При составлении бухгалтерской отчетности суммы отложенных налоговых активов и отложенных налоговых обязательств в бухгалтерском балансе не сальдируются.

Изменение учетной политики

Изменения учетной политики на 2018 год.

В Учетную политику Общества на 2018 год внесены следующие изменения:

- производство ГП ведётся на счете 23 «Вспомогательное производство» в разрезе элементов и статей затрат. При оценке и учете ГП счет 40 «Выпуск продукции» не применяется.
- Порядок учета операций, связанных с признанием специальной надбавки. Величина признанной спецнадбавки отражается в составе средств целевого финансирования и учитывается на счете 86.01 «Целевое финансирование (спецнадбавка)». Признание спецнадбавки в каждом расчетном периоде отражается по дебету счета 99.09 «Прочие прибыли и убытки» и кредиту счета 86.01 «Целевое финансирование (спецнадбавка)».



Вступительные и сравнительные данные бухгалтерской (финансовой) отчетности

С учетом требований действующих законодательных и нормативно-правовых актов ниже представлена информация о произведенных корректировках вступительных и сравнительных данных форм бухгалтерской (финансовой) отчетности.

Для обеспечения сопоставимости данных бухгалтерской отчетности за отчетный год с данными за предшествующие годы, соответствующие данные бухгалтерского баланса и отчета о финансовых результатах за предыдущие годы были скорректированы:

Показатели по состоянию на 31.12.2016

(тыс.руб.)

Форма Бухгалтерский баланс (номер строки)	Было	Стало
137012	59 400	-
1371.2	-	2 553
1371.4	-	56 847

Показатели за 2016 год:

(тыс.руб.)


Форма Отчёт о финансовых результатах (номер строки)	Было	Стало
2402	56 209	2 553
2403	3 191	-
2404	-	56 847
2413	-	638

Расшифровки и пояснения к бухгалтерскому балансу и отчёту о финансовых результатах.

Нематериальные активы

тыс. руб.

	Исключительное право патентообладателя на изобретение, промышленный образец, полезную модель	Программы ЭВМ и базы данных	Исключительное право владельца на товарный знак и знак обслуживания, наименование места происхождения товаров	...	Прочие	Итого
Первоначальная стоимость на 31.12.2016	-	11	-	-	1	12
Накопленная амортизация на 31.12.2016	-	11	-	-	-	11
Остаточная стоимость на 31.12.2016	-	-	-	-	1	1
Остаточная стоимость на 01.01.2017	-	-	-	-	1	1
Поступление	-	-	-	-	-	-
Выбытие	-	-	-	-	-	-



Амортизация	-	-	-	-	-	-
Остаточная стоимость на 31.12.2017	-	-	-	-	1	1
Первоначальная стоимость на 31.12.2017	-	11	-	-	1	12
Накопленная амортизация на 31.12.2017	-	11	-	-	-	11
Остаточная стоимость на 31.12.2017	-	-	-	-	1	1

Основные средства

Наличие и движение основных средств с указанием сумм начисленной амортизации приведено в таблице 2.1 Пояснений П-1.

Информация о незавершенных капитальных вложениях раскрыта в таблице 2.2 Пояснений П-1.


В основные средства, указанные выше, входят:

а) Основные средства, сданные в аренду

	Здания	Машины и оборудование	Сооружения	Транспорт	Другие основные средства	Итого
Первоначальная (восстановительная) стоимость на 31.12.2016	7902	-	-	-	-	7902
Накопленная амортизация на 31.12.2016	1674	-	-	-	-	1674
Остаточная стоимость на 31.12.2016	6228	-	-	-	-	6228
Остаточная стоимость на 01.01.2017	6228	-	-	-	-	6228
Поступило из аренды	-	-	-	-	-	-
Сдано в аренду	-	-	-	-	-	-
Амортизация	197	-	-	-	-	197
Переоценка	-	-	-	-	-	-
Остаточная стоимость на 31.12.2017	6031	-	-	-	-	6031
Первоначальная (восстановительная) стоимость на 31.12.2017	7902	-	-	-	-	7902
Накопленная амортизация на 31.12.2017	1871	-	-	-	-	1871
Остаточная стоимость на 31.12.2017	6031	-	-	-	-	6031

б) Основные средства, полученные в аренду.

Общество получило в пользование по договору аренды ранее не арендованные ОС стоимостью: в 2017 г. – 207 тыс.руб. (земельный участок), в 2016г. – 5 692 тыс.руб.(земельные участки), в 2015г. - 29 963 тыс. руб. (земельные участки).



Обществом расторгнуты договоры аренды земельных участков стоимостью:

В 2017г. – 6 868тыс.руб.; в 2016г. – 1 401 тыс. руб.; в 2015 г. – 6 352 тыс.руб.
 Договор на аренду оборудования на сумму 8,8 тыс. руб. закончился 31.12.17г.

Общество получило в лизинг ОС (автотранспортные средства) стоимостью:

в 2017г. Общество в лизинг ОС не получало;
 в 2016 г. Общество в лизинг ОС не получало;
 в 2015 г. – 10 395 тыс.руб.;

Общество выкупило из лизинга ОС (автотранспортные средства) стоимостью:

в 2017г. – 14 052 тыс. руб.; в 2016 г. - 16 298 тыс.руб., в 2016 г. – 10 397 тыс.руб.

За имущество, полученное по договорам лизинга, Обществом было выплачено лизинговых платежей:

в 2017г. – 484 тыс.руб.; в 2016 г. - 11 756 тыс.руб., в 2015 г. – 14 815 тыс.руб.

в) Основные средства, переведённые на консервацию:


	тыс. руб.					
	Здания	Машины и оборудование	Сооружения	Транспорт	Другие ОС	Итого
Первоначальная стоимость на 31.12.2016г.	13 585	-	2 177	-	-	15762
Накопленная амортизация на 31.12.2016г.	5 378	-	-	-	-	5 378
Остаточная стоимость на 31.12.2016г.	8 207	-	2 177	-	-	10 384
Остаточная стоимость на 01.01.2017г.	8 207	-	2 177	-	-	10 384
Переведено на консервацию	-	-	16 725	-	-	16 725
Выбыло из состава законсервированных объектов	8 207	-	2 416	-	-	10 623
Амортизация	-	-	-	-	-	-
Переоценка	-	-	-	-	-	-
Остаточная стоимость на 31.12.2017г.	-	-	16 486	-	-	16 486
Первоначальная стоимость на 31.12.2017г.	-	-	16 486	-	-	16 486
Накопленная амортизация на 31.12.2017г.	-	-	-	-	-	-
Остаточная стоимость на 31.12.2017г.	-	-	16 486	-	-	16 486

Согласно договору купли-продажи недвижимого имущества б/н от 10.03.2017г. Общество реализовало объект ОС инв.№ 10107 Здание административно-бытового корпуса п.Солотча, ул.Песчаная,1 стоимостью 13 585 тыс.руб., находившийся на консервации согласно приказу №849 от 30.12.2016г.



Перечень объектов ОС, находящихся на консервации по состоянию на 31.12.2017г.

Инв.№, наименование объекта ОС	Реквизиты приказа о переводе на консервацию	Балансовая стоимость по сч 01, руб	Остаточная стоимость, руб.
84240 газопровод н/д 2-й Аллеиный пр-д ,35	№798 от 31.10.2017г.	652 950,85	652 950,85
84239 газопровод н/д 8-й Мервинский пр- д,15а	№798 от 31.10.2017г.	76 336,69	76 336,69
84279 газопровод н/д п. Канищево ул. Хрюкина,7	№798 от 31.10.2017г.	120 776,49	120 776,49
84282 газопровод н/д п. Соколовка, пр-д Ушинского, 11	№798 от 31.10.2017г.	66 887,25	66 887,25
84281 газопровод н/д р-н Сысоево,38,с/г «Комета» уч.570	№798 от 31.10.2017г.	338 471,01	338 471,01
84274 газопровод н/д ул. 1-я Прудная,23 с/г «Кирпичник» уч.11	№798 от 31.10.2017г.	272 386,51	272 386,51
84287 газопровод н/д ул.Боголюбова д.92	№798 от 31.10.2017г.	69 544,84	69 544,84
84255 газопровод н/ дул. Дашковская,42	№798 от 31.10.2017г.	101 146,14	101 146,14
84328 газопровод н/д ул. Мервинская,134	№953 от 29.12.2017г.	1 211 142,27	1 211 142,27
84275 газопровод н/д ул.Пойменная,54 с/г «Водоканал» уч. 43	№798 от 31.10.2017г.	259 288,19	259 288,19
84278 газопровод н/ дул. Рязанская,47 с/г «Строитель-6» уч.2,уч.99	Бухгалтерска я справка от 29.12.2017г.	122 186,73	122 186,73
84280 газопровод н/ дул. Рязанская,51 с/с «Строитель-6» уч. 11	№798 от 31.10.2017г.	130 736,05	130 736,05
84272 газопровод н/ дул. Старое село,74	№798 от 31.10.2017г.	108 095,14	108 095,14
84273 газопровод с/д Голенчинское шоссе, 27 с/г «Садовод» уч. 14	№798 от 31.10.2017г.	316 116,34	316 116,34



Пояснения к бухгалтерской отчетности за 2017 год

84268 газопровод с/д и н/д для индивидуальной застройки п. Храпово-Божатково	№722-01 от 29.09.2017г	10 297 974,01	10 297 974,01
84277 газопровод с/д р-н Михайловский соор,2	№798 от 31.10.2017г.	701 598,03	701 598,03
84276 газопровод с/ дул. Высоковольтная, 6	№798 от 31.10.2017г.	518 022,61	518 022,61
84324 газопровод с/ дул. Магистральная, 28	№953 от 29.12.2017г.	89 716,54	89 716,54
84269 ШГРП №222 п.Храпово- Божатково	№722-01 от 29.09.2017г.	1 033 082,75	1 033 082,75
		16 486 458,44	16 486 458,44

г) Объекты недвижимости, принятые в эксплуатацию и находящиеся в процессе государственной регистрации


тыс. руб.

	31.12.2016	31.12.2017
Первоначальная стоимость, основных средств, принятых в эксплуатацию и находящихся в процессе государственной регистрации	23 585	21 530
Накопленная амортизация основных средств, принятых в эксплуатацию и находящихся в процессе государственной регистрации	3 333	3 768
Остаточная стоимость основных средств, принятых в эксплуатацию и находящихся в процессе государственной регистрации	14 532	14 105
Остаточная стоимость ОС, принятые в эксплуатацию, не переданные на государственную регистрацию	5 720	3 657

д) Основные средства, полученные по договору финансовой аренды и лизинга, учитываемые за балансом, не входящие в указанные выше:

тыс. руб.

	Оценочная стоимость на 31.12.2016	Оценочная стоимость на 31.12.2017
Здания	-	-
Машины и оборудование	-	-
Газопроводы (1шт)	362	362
Транспорт	36 729	22 677
Другие основные средства (аренда земли)	47 776	41 116
Итого:	84 867	64 155



Основные средства, переданные в аренду, переведённые на консервацию, находящиеся в процессе государственной регистрации, отражены в табл. 2.4 Пояснений П-1. «Иное использование объектов ОС» к бухгалтерскому балансу и отчёту о финансовых результатах по остаточной стоимости.

Переоценка объектов основных средств.

В соответствии с договором №5/О-02-18-К от 20.02.2018г., заключённым с ООО «АНТ-Консалт» был проведён анализ изменения балансовой (первоначальной) стоимости объектов ОС за период с даты последней переоценки (31.12.2014г.) по 31.12.2017г.

На основании проведённых исследований и сделанных расчётов коэффициент изменения балансовой (первоначальной) стоимости ОС, принадлежащих Обществу, по состоянию на 31.12.2017г. составил 1,0962.

Согласно УП если по результатам анализа изменений балансовой (первоначальной) стоимости объектов ОС на отчётную дату установлено изменение их стоимости в размере более 10% от их балансовой стоимости до проведения анализа, проводится переоценка ОС в полном объёме. Поскольку изменение стоимости составляет менее 10%, переоценка ОС на 31.12.2017года не проводилась.

Капитальные вложения и оборудование к установке

тыс. руб.

	Остаток на 31.12.2016	Поступило	Выбыло	Остаток на 31.12.2017
Оборудование к установке	-	798	-	798
Приобретение земельных участков	-	-	-	-
Строительство объектов основных фондов	9 556	3 959	12 723	792
Достройка, дооборудование, модернизация, реконструкция ОС	4 678	69 636	69 976	4 338
Приобрет. отд. объектов ОС	-	7 522	7 522	-
Прочее ТП	4 074	23 846	15 892	12 028
Итого:	18 308	100 213	88 142	17 956

Движение средств финансирования программы газификации.

Тыс.руб.

Наименование показателя	Остаток использованной прибыли на начало отчётного года	Начислено за отчётный год	Израсходовано в отчётном году	Остаток использованной прибыли на конец отчётного года
Прибыль от спец. надбавки 2016г.	188 993	22 410	15 995	204 988
Прибыль от спец. надбавки 2017г.	204 988	22 649	19 260	224 248

За 2017г. начислено чистой прибыли в части спецнадбвки для финансирования программ газификации в сумме – 22 649 тыс.руб.; израсходовано- 19 260 тыс.руб., в том числе: 5 632 тыс. руб. на строительство объектов ОС, 13 628 тыс. руб. на компенсацию выпадающих доходов от технологического присоединения потребителей. В 2017 году поступило платежей от специальной надбавки за оказанные услуги по транспортировке газа в сумме -21 815 тыс.руб.

Расходы на научно-исследовательские, опытно- конструкторские и технологические работы

Расходов не было.



Резервный капитал

Размер резервного капитала Общества составляет 100 тыс.руб., сформированный:
 - резервы образованные в соответствии с законодательством в сумме 2 тыс.руб.;
 - по прочим основаниям в сумме 98 тыс.руб.

Долгосрочные финансовые вложения

	Инвестиции в дочерние общества	Инвестиции в зависимые общества	Инвестиции в другие организации	Займы, предоставленные организациям на срок более 12 месяцев	Прочие финансовые вложения	Итого
Остаток на 31 декабря 2016 г.	-	-	195	-	-	195
Поступило в 2017 г.	-	-	-	-	-	-
Выбыло в 2017 г.	-	-	-	-	-	-
Остаток на 31 декабря 2017 г.	-	-	195	-	-	195

тыс. руб.

Краткосрочные финансовые вложения

	Займы, предоставленные организациям на срок менее 12 месяцев	Векселя	Прочие	Итого
Остаток на 31 декабря 2016 г.	-	-	-	-
Поступило в 2017 г.	212 148	-	212 148	212 148
Выбыло в 2017 г.	115 538	-	115 538	115 538
Остаток на 31 декабря 2017 г.	96 610	-	96 610	96 610


тыс. руб.

Финансовые вложения, имеющие текущую рыночную стоимость отсутствуют.

Запасы

В 2017 году Общество резерв под обесценение товаров и материально-производственных запасов не создавало.

	31.12.2016	31.12.2016 без учёта резерва	31.12.2017	31.12.2017 без учёта резерва
Сырьё, материалы и другие аналогичные ценности	92 959	93 027	88 033	88 101
Расходы на продажу	1	1	1	1
Товары для перепродажи	21 134	21 463	21 571	21 896
Расходы в незавершённом производстве	10 124	10 124	10 124	-
Итого:	124 218	124 615	109 605	109 998



Расходы будущих периодов

	тыс. руб.	
	31.12.2016	31.12.2017
Списание расходов будущих периодов более 12 месяцев с отчётной даты стр. 1192, в т.ч.:	653	791
расходы, связанные с программным обеспечением	633	791
Прочие	20	-
Списание расходов будущих периодов в течение 12 месяцев с отчётной даты стр. 1261	594	659
расходы, связанные с программным обеспечением	-	112
расходы, связанные с приобретением лицензий	584	545
Прочие	10	2
Итого:	1 247	1 450

Долгосрочная дебиторская задолженность

	тыс. руб.	
	31.12.2016	31.12.2017
Задолженность покупателей и заказчиков	-	-
Задолженность работников по выданным займам и ссудам	-	-
Итого:	-	-

Долгосрочной дебиторской задолженности нет, так как договоры, платежи по которым ожидаются более, чем через 12 месяцев после отчётной даты Обществом не заключались.

Краткосрочная дебиторская задолженность.

	тыс. руб.	
	31.12.2016	31.12.2017
Покупатели и заказчики	100 937	117 705
Задолженность дочерних и зависимых обществ	-	-
Авансы выданные	2 012	21 535
Расчёты с бюджетом	-	-
Расчёты по претензиям	-	-
Прочие дебиторы	1 590	11 008
Итого:	104 539	150 248

Резервы по сомнительным долгам на 31.12.2017г. начислены в сумме 4 175 тыс.руб., в т.ч.:

- покупатели и заказчики в сумме 1 639 тыс.руб.;
- прочие дебиторы в сумме 2 536 тыс.руб. (исполнительные листы).

Наиболее крупными дебиторами являются (сумма задолженности свыше 1 000 тыс.руб.):

- ООО «ГазпромМежрегионгаз Рязань» - 60 687 тыс. руб.,
- ООО «Бизнесстрой» - 8 507 тыс. руб.,
- Гражданин РФ Попов С.И. - 17 895 тыс.руб.,
- ООО «Строительный Союз »Светлый» - 1 581 тыс.руб.,
- ООО «Северная Компания» - 5 652 тыс.руб.,
- ООО «Лидер» - 1 207 тыс.руб.,
- ООО «Вега-Рязань» - 3 135 тыс.руб.,
- ООО «Стройактив» - 1 045 тыс.руб.,



Сумма дебиторской задолженности, по которой истёк срок исковой давности, списанной на финансовые результаты в 2017 году, равна 41 488,74 руб.

Денежные средства и денежные эквиваленты.

	31.12.2016	31.12.2017
Касса	81	308
Расчётные счета	72 929	17 619
Валютные счета	-	-
Прочие денежные средства (переводы в пути)	7	185
Итого:	73 017	18 112

тыс. руб.

Раскрытие ОДДС за 2016 год (стр. 4119 «Прочие поступления» и стр. 4129,4229,4329 «Прочие платежи):

- стр.4119 – прочие поступления – 144 876 тыс. руб.:
- в т.ч. – оплата за реализованный комиссионный товар – 137 291 тыс. руб.,
 - прочие – 7585 тыс. руб., в т.ч. % по среднему остатку денеж ср-в на р/сч – 7 270 тыс. руб.;
- стр.4129 – прочие платежи – 178 063 тыс. руб.,
- в т.ч. – перечисление денежных средств комитенту за товар – 137 291 тыс. руб.,
 - прочие налоги – 14 336 тыс. руб.,
 - подотчётные суммы -6 502 тыс. руб.,
 - перечисления Общества в НПФ – 1 450 тыс. руб.,
 - страхование – 2 629 тыс. руб.,
 - компенсация убытков, связанных с переносом г/провода – 13 044 тыс. руб.,
 - прочие платежи – 2 811 тыс. руб.;
- стр.4229 – прочие платежи – благотворительные мероприятия -32 тыс. руб.,
- стр. 4329 – прочие платежи – лизинговые платежи без НДС – 9 963 тыс. руб.


Раскрытие ОДДС за 2017 год (стр. 4119,4319 «Прочие поступления» и стр. 4129,4229,4329 «Прочие платежи»):

- стр.4119 – прочие поступления – 84 835 тыс. руб.:
- в т.ч. – оплата за реализованный комиссионный товар – 66 421 тыс. руб.,
 - компенсация убытков - 7 858 тыс.руб., возмещение расходов на выплату пособий – 2 245 тыс.руб.;
 - прочие –8 311 тыс. руб. в т.ч. % по среднему остатку денеж. ср-в на р/сч – 6 047 тыс. руб.;
- стр.4129 – прочие платежи – 210 914 тыс. руб.,
- в т.ч. – перечисление денежных средств комитенту за товар – 66 421 тыс. руб.,
 - прочие налоги – 15 496 тыс. руб.,
 - подотчётные суммы – 6 183 тыс. руб.,
 - перечисления Общества в НПФ – 2 083 тыс. руб.,
 - страхование – 2 778 тыс. руб.,
 - прочие платежи – 21 821 тыс. руб.;
 - прочие – 96 132 тыс.руб. согл. соглаш.№6-551/17 от 12.05.2017г(поступление-15 538 тыс.руб.;
 - % - 478 тыс.руб.; платежи – 212 148 тыс.руб.).
- стр.4229 – прочие платежи – благотворительные мероприятия – 60 тыс.руб.
- стр.4319 – прочие поступления – возврат не востребованных дивидендов – 48 тыс.руб.
- стр. 4329 – прочие платежи – лизинговые платежи без НДС – 5 558 тыс.руб.

Прочие оборотные активы.

Прочие оборотные активы включают в себя на 31.12.2016. расходы будущих периодов в сумме 594 тыс. руб. со сроком списания в течение 12 месяцев.

Прочие оборотные активы включают в себя на 31.12.2017г. расходы будущих периодов в сумме 659 тыс. руб. со сроком списания в течение 12 месяцев.



Уставный капитал.

	31.12.2016		31.12.2017	
	Кол-во Акций	Сумма	Кол-во Акций	Сумма
Уставный капитал				
Итого:	30692	31	30692	31

На 31 декабря 2016 г. выпущенный и полностью оплаченный акционерный капитал Общества состоял из 30 692 обыкновенных акций номинальной стоимостью 1,00 руб. каждая.

По состоянию на 31 декабря 2016г. в обращении находилось 30 692 обыкновенных акций.

По состоянию на 31.12.2017 г. в обращении находится 30 692 акций Общества номинальной стоимостью 1,00 руб.

Добавочный капитал

	Остаток на 31.12.2016г.	Поступило	Использовано	Остаток на 31.12.2017г.
Прирост (уменьшение) стоимости имущества по переоценке	198 537	-	6 984	191 553
Безвозмездно полученные (переданные) ценности	-	-	-	-
Прирост стоимости внеоборотных активов за счёт реконструкции и модернизации основных средств	-	-	-	-
Прочие	-	-	-	-
Итого:	198 537	-	6 984	191 553


Добавочный капитал изменён на 31.12.2017 г. в связи с выбытием ранее переоценённых объектов основных средств.

Резервный капитал

	Остаток на 31.12.2016г.	Поступило	Использовано	Остаток на 31.12.2017г.
Резервы, образованные в соответствии с законодательством	2	-	-	2
Резервы, образованные по прочим основаниям	98	-	-	98
Итого:	100	-	-	100

Нераспределенная прибыль (непокрытый убыток)

	31.12.2016	31.12.2017
Нераспределённая прибыль прошлых лет :	543 029	613 353
В т.ч. прибыль от спец. надбавки	188 993	211 403
Непокрытый убыток прошлых лет	-	-
Нераспределённая прибыль отчётного года	81 810	76 123
В т.ч. прибыль от спец. надбавки:	22 410	22 649
тех. присоединения;	2 553	3 637
компенсации убытков	-	6 286
Итого:	624 839	689 476



Долгосрочные заёмные средства.

В 2017 году долгосрочные заёмные средства не привлекались.

Краткосрочные заёмные средства.

Краткосрочные заёмные средства в 2017 году Обществом не привлекались.

Прочие долгосрочные обязательства

Прочих долгосрочных обязательств Общество не имеет.

Кредиторская задолженность

	31.12.2016	31.12.2017
Поставщики и подрядчики	25 327	55 624
Задолженность перед дочерними и зависимыми обществами	-	-
Задолженность перед персоналом организации	2	-
Задолженность по социальному страхованию и обеспечению	62	-
Задолженность перед бюджетом и негосударственными внебюджетными фондами	35 539	32 613
Авансы полученные	39 799	61 997
Задолженность перед акционерами по выплате доходов	62	462
Прочие кредиторы	822	1 879
Итого:	101 613	152 575

Авансы полученные, отражаемые в составе краткосрочной кредиторской задолженности, приведены за минусом суммы начисленного НДС, которая составляет на 31.12.2017г. – 11 158 тыс. руб. 31.12.16г. - 7 163 тыс. руб., на 31.12.15г. - 6 509 тыс. руб.

Задолженность, отраженная по строке «Прочие кредиторы» сформирована за счёт расчётов с дебиторами и кредиторами по счётам 71.10;73.40;76.21;76.22– 1 879 тыс. руб.


Наиболее крупными кредиторами являются (сумма кредиторской задолженности более 1 000 тыс. руб.):

- ООО «АНТ-Информ» - 1 903 тыс. руб.,
- ООО «Рязаньнефтегазстрой» - 1 180 тыс. руб.,
- ООО «СтройТрейдГрупп» - 24 800 тыс. руб.,
- ООО «Северная Компания» - 1 542 тыс. руб.,
- ООО «Профкомплект» - 22 814 тыс.руб.,
- ООО «Лига» - 5 000 тыс.руб.,
- ООО «Восток» - 6 000 тыс руб.

	31.12.2016	31.12.2017
Задолженность участникам (учредителям) по выплате доходов	62	462

Наиболее крупными кредиторами являются (сумма кредиторской задолженности более 10 тыс. руб.):

- Сачков В.А. - 16 тыс. руб.;
- Токарев А.В. - 61 тыс. руб.,
- ООО «ЭЛИОС» - 146 тыс.руб.,
- ООО «Сиверко-Инвест» - 210 тыс.ру.



Сумма кредиторской задолженности, по которой истёк срок исковой давности, списанная на финансовые результаты в 2017 году, равна 91 557 руб. 76 коп.

Оценочные обязательства.

	Тыс. руб.	
	2016	2017
Оценочные обязательства по отпускам	9 995	12 407
Оценочные обязательства по выплате годового вознаграждения	13 006	16 509
Итого	23 001	28 916

Резервы по сомнительным долгам.

	Тыс. руб.	
	2016	2017
	11 327	4 175

Резервы под снижение стоимости МТЦ.

	Тыс. руб.	
	2016	2017
	397	393

Выручка от продаж.

	тыс. руб.	
	2016	2017
Выручка от транспортировки сетевого газа	319 159	337 372
Выручка от услуг за монтажные работы и строительство котельных	119 963	108 386
Выручка от услуг за техническое обслуживание г/об и ремонт	143 952	151 863
Выручка от реализации прочих услуг	39 684	35 958
в том числе: в части технологического присоединения	7 388	6 779
в части проектных работ	7 656	5 972
в части работ по пуску и врезке	9 863	7 970
Выручка от реализации товаров	37 681	26 625
Итого:	660 439	660 204

Не денежные операции.

Не денежные операции в 2017 году Общество не осуществляло.



Себестоимость проданных товаров, продукции, работ, услуг.

Себестоимость проданных товаров, продукции, работ, услуг включает:


	2016	2017
Себестоимость транспортировки сетевого газа	223 096	228 401
Себестоимость реализованных услуг за монтажные работы и строительство котельных	102 014	95 237
Себестоимость реализованных услуг за техническое обслуживание г/об и ремонт	88 675	98 454
Себестоимость от реализации прочих услуг	16 816	16 574
в том числе: в части технологического присоединения	4 197	2 233
в части проектных работ	3 706	4 275
в части работ по пуску и врезке	3 875	6 102
Себестоимость от реализации товаров	17 361	12 555
Итого:	447 962	451 221

Коммерческие и управленческие расходы, а также издержки обращения, признаются полностью в отчетном периоде в качестве расходов по обычным видам деятельности.

	2016	2017
Коммерческие расходы, в т.ч. по основным видам расходов	7 259	8 550
Торговля	7 259	8 550
Управленческие расходы, в том числе:	77 686	79 001
оплата труда	39 865	42 854
страховые взносы во внебюджетные фонды	10 905	11 843
Прочие	22 210	19 959
материальные расходы	4 696	4 345

Прочие доходы.

	2016	2017
Курсовые разницы	-	-
Поступления от продажи основных средств и иных активов, отличных от денежных средств, изначально приобретенных не для перепродажи	649	9 071
Поступления в возмещение причиненных организации убытков, кроме чрезвычайных	267	29
Прибыль прошлых лет, выявленная в отчетном году	-	-
Суммы кредиторской и депонентской задолженности, по которым истек срок исковой давности	275	92
Доходы от оприходования материалов от ликвидации ОС	137	15
Доходы от реализации металлолома	38	92
Доходы от выявленных при инвентаризации ОС	-	-
Доходы, связанные с получением безвозмездно активов	14	14
Проценты к получению (по сред. остатку денеж. ср-в; кэш-пулинг)	7 270	7 026
Доходы от участия в других организациях	3	29




Пояснения к бухгалтерской отчетности за 2017 год

Восстановление резервов по сомнительным долгам	2 394	8 390
Переоценка основных средств	-	-
Прочие	13 776	8 917
в том числе: компенсация убытков;	12 744	7 858
доходы от списания ОС	391	-
прочие	641	1 059
Итого:	24 823	33 675

Прочие расходы.

тыс. руб.

	2016	2017
Убыток от реализации ценных бумаг организациями, не являющимися профессиональными участниками рынка ценных бумаг, от погашения векселей третьих лиц, убыток от реализации иностранной валюты	-	-
Расходы, связанные с продажей основных средств и иных активов, отличных от денежных средств, изначально приобретённых не для перепродажи, а также остаточная стоимость проданных объектов основных средств и иных амортизируемых активов, фактическая себестоимость других активов, амортиз. ОС	1 472	8 888
Курсовые разницы	-	-
Расходы, связанные с оплатой услуг, оказываемых кредитными организациями (кроме %-в по кредитам)	687	836
Суммы причитающихся к уплате отдельных видов налогов и сборов:	210	42
• Налог на имущество;	189	37
• Целевой сбор на благоустройство территории;	-	-
• Доп. платеж по налогу на прибыль	-	-
• Налог на землю	21	5
Суммы дебиторской задолженности, по которой истёк срок исковой давности	10	41
Расходы по возмещению причинённых организацией убытков	128	48
Расходы, связанные с завершением договора по совместной деятельности	-	-
Расходы (взносы, выплаты и т.д.), связанные с благотворительной деятельностью, с выполнением инвестиционных программ и соглашений	91	72
Расходы на осуществление спортивных мероприятий, отдыха, развлечений, мероприятий культурно - просветительского характера и иных аналогичных мероприятий	1 180	910
Расходы на страховые взносы	5 313	5 770
Расходы на социальные нужды и выплаты работникам:		
1. Расходы по социальной программе:	2 889	2 944
• Оплата путёвок на лечение и отдых (вне рамок Фонда социального страхования РФ)	976	1 007
2. прочие выплаты сверх предусмотренных законодательством (матпомощь, выплаты неработающим пенсионерам)	1 913	1 937
Премии к юбилейным и праздничным датам	15 671	17 273
Выплаты Совету директоров, ревизионной комиссии	260	268
НДС на услуги непроизводственного характера	828	598
Прибыль прошлых лет	-	-
Прочие расходы, не связанные с осуществлением обычных видов деятельности	12 607	10 340
Итого:	41 346	48 030



За 2017г.

Прочие расходы преимущественно состоят из расходов: на содержание охраны, по технике безопасности и охране труда -60 тыс.руб.; отчислений местному 0,15% от ФЗП- 913тыс.руб.; на представительские и командировочные – 42 тыс.руб.; на материалы – 414 тыс.руб.; прошлых периодов –315 тыс.руб.; на услуги связи- 114 тыс.руб.; взносов в НПФ «Газфонд»-2083 тыс.руб.; на резервы по сомнительным долгам – 2073 тыс.руб.; по заработной плате - 383тыс.руб., на проездные билеты – 161 тыс.руб., прочие – 3 782 тыс.руб.

За 2016г.

Прочие расходы преимущественно состоят из расходов: на содержание охраны, по технике безопасности и охраны труда -220 тыс.руб.; отчислений местному 0,15% от ФЗП- 899тыс.руб.; на представительские и командировочные – 43 тыс.руб.; на материалы – 649 тыс.руб.; прошлых периодов –450 тыс.руб.; на услуги связи- 110 тыс.руб.; взносов в НПФ «Газфонд»- 1 450 тыс.руб.; на резервы по сомнительным долгам – 4 589 тыс.руб.; по заработной плате – 538 тыс.руб., на проездные билеты – 175 тыс.руб., прочие – 3 484 тыс. руб.

Налоги..

Налог на прибыль.

Информация по текущему налогу на прибыль

	2016	2017
Налог прибыль	27 675	27 458
Штрафы и пени по налогу на прибыль	-	53

тыс.руб.

Информация о постоянных и временных разницах, постоянных налоговых обязательствах и активах, отложенных налоговых активах и отложенных налоговых обязательствах

№	Показатель	2016	2017
1	Постоянная положительная разница	7 005	9 481
1.1	-образовано ПНО	7 005	9 481
2	Вычитаемая временная разница	837	230
2.1	-Образовано ОНА	837	230
3	Налогооблагаемая временная разница	2 371	3 668
3.1	-Образовано ОНО	2 371	3 668
4.	Условный доход (расход) по налогу на прибыль	22 204	21 415

Показатели, характеризующие налог на прибыль, отражённые в бухгалтерском балансе, представляют собой:

№	Наименование	2016г.	2017г.
1	Отложенные налоговые активы (стр.1180)	11 780	12 010
2	Отложенные налоговые обязательства (стр.1420)	14 218	17 886

тыс. руб.

Показатели, характеризующие налог на прибыль, отражённые в отчёте о финансовых результатах, представляют собой:

№	Наименование	2016г.	2017г.
1	Изменение отложенных налоговых активов (стр.2450)	837	230
2	Изменение отложенных налоговых обязательств (стр.2430)	(2 371)	(3 668)
3	Текущий налог на прибыль (стр.2410)	(27 675)	(27 458)
4	Постоянные налоговые обязательства (активы) (стр. 2411)	7 005	9 481

7325

Чистая прибыль к распределению.

Чистая прибыль к распределению акционерами Общества на годовом собрании, состоявшемся 28.06 2017г., представлена следующим расчетом:

Распределение прибыли предыдущего года в отчетном году.

Направление распределение прибыли	Сумма (тыс. руб.)
На производственное развитие, в т.ч.:	38 586
- целевые средства, полученные по перекл. г/пр;	9 538
- целевые ср-ва, предусмотр. Сметой ФСТ России	10 789
- на реализацию инвестиционных проектов(программ)	18 259
На выплату дивидендов	18 261
Итого	56 847

Чистая прибыль 2017г. к распределению 43 551 тыс. руб.(стр. 2404)

За отчётный год в бюджеты всех уровней начислено и уплачено налогов, в том числе налоги и страховые взносы:


тыс. руб.

Наименование налога	На начало периода	2017 г.		На конец периода
	«+» переплата «-» задолженность	Начислено	Уплачено	«+» переплата «-» задолженность
НДС	-26 280	197 096	198 406	-24 970
Прибыль	-5 821	27 458	28 812	- 4 467
Пени по налогу на прибыль	-	53	53	-
Налог на имущество	- 3 097	12 611	12 878	- 2 830
НДФЛ	-28	30 820	30 848	-
Земельный налог	- 164	674	684	- 154
Транспортный налог	- 149	544	502	- 191
Плата за загрязнение окружающей среды	-	107	154	47
Арендная плата за землю	18	1 408	1 390	-
Плата за проезд по федеральным дорогам	7	28	25	4
Итого	- 35 514	270 799	273 752	- 32 561
Расчеты по пенсионному страхованию	- 50	50 676	50 726	-
Расчеты по медицинскому страхованию	- 11	11 991	12 004	2
Расчеты по соцстраху	-1	8 697	9 416	718
Взносы от несчастного случая	-	465	467	2
Итого	-62	71 829	72 613	722


Операции со связанными сторонами.

Осуществлённые операции со связанными сторонами	2016г.	2017г.
	Связанные стороны основного хозяйственного общества (товарищества)	


Тыс. руб. без НДС



<p>Общество контролируется или на него оказывается значительное влияние юридическим лицом.</p> <p>АО «Газпром газораспределение»</p>		
<p>- аренда право пользования</p> <p>- дивиденды</p> <p>- кредиторская задолженность</p>	<p>158</p> <p>10 296</p> <p>(10)</p>	<p>159</p> <p>12 893</p> <p>(10)</p>
<p>ООО НЭЦ</p> <p>«Газдиагностика»</p> <p>- дивиденды</p>	<p>3</p>	<p>8</p>
<p>ООО «Газпром Межрегионгаз»</p> <p>- перечислено</p> <p>- получено услуг, расчеты денежными средствами</p> <p>- задолженность</p>	<p>4</p> <p>-</p> <p>-</p>	<p>212 148</p> <p>(115 538)</p> <p>(96 610)</p>
<p>Администрация г.Рязани</p> <p>- дивиденды</p> <p>- задолженность</p>	<p>3 660</p> <p>-</p>	<p>4 584</p>
<p>Контролируются одной и той же группой лиц.</p>		



ООО «Газпром Межрегионгаз Рязань»		
-получено природного газа	8 069	8 050
-задолженность	58	9
-оказано услуг расчёты денежными средствами	317 003	331 629
-задолженность	56 199	60 688
АО «Газпром газораспределение»		
-получено материалов расчёты денеж.средствами	74	38
задолженность	-	-
ООО «Газпром трансгаз Москва»		
траспротировка	813	760
- дебиторская задолженность	75	97
ООО «ГазРегионЛизинг»		
- лизинговые платежи и выкуп ОС	9 987	5 603
АО «Газпром газораспределение Липецк»		
- услуги	182	35
-задолженность	-	-
ООО «Межрегионгаз Воронеж»		
-услуги	61	-
-задолженность	-	-



<p>ПАО «Газпром газораспределение Уфа»</p> <p>- услуги</p> <p>- задолженность</p>	<p>27</p> <p>-</p>	<p>-</p> <p>-</p>
<p>Вознаграждения членам Совета директоров</p>	<p>195</p>	<p>195</p>

Вознаграждение основному управленческому персоналу.

	2016 г.	2017 г.
3.1. Начислены краткосрочные вознаграждения :	12 325	12 216
в т.ч. – отпускные;	1 049	1 007
-вознаграж.к отпуску.	604	619
3.1.1 ОПС	1 800	1 874
3.1.2 НДФЛ	1 594	1 647
3.1.3 Страх. Взносы	775	791
3.2 Начислены долгосрочные вознаграждения:	275	1054
вознаграждения по окончании трудовой деятельности (платежи (взносы) организации, составляющей бухгалтерскую отчетность, по договорам добровольного страхования (договорам негосударственного пенсионного обеспечения), заключенным в пользу основного управленческого персонала со страховыми организациями (негосударственными пенсионными фондами), и иные платежи, обеспечивающие выплаты пенсий и другие социальные гарантии основному управленческому персоналу по окончании ими трудовой деятельности		
вознаграждения в виде опционов эмитента, акций, паёв, долей участия в уставном (складочном) капитале и выплаты на их основе;	-	-
иные долгосрочные вознаграждения.	-	-

Состав отраженного в Пояснениях основного управленческого персонала в 2016 г. и 2017 г.

Генеральный директор

Заместитель генерального директора - главный инженер

Заместитель генерального директора по экономике и финансам

Заместитель генерального директора по общим вопросам



Заместитель генерального директора по строительству
 Главный бухгалтер

Обеспечение обязательств.

Наименование показателя	На 31.12.16г.	На 31.12.17г.
Полученные всего:	32	45
в т.ч. товары полученные под залог	32	45
Выданные всего:	-	-
в т.ч. банковская гарантия	-	-

Чистые активы Общества.

Показатель	Сумма на 31.12.2016 г., тыс. руб.	Сумма на 31.12.2017 г. тыс. руб.	Динамика (+;-), тыс. руб.
Чистые активы	823 910	881 549	+ 57 639
Уставный капитал	31	31	0
Превыщение чистых активов над уставным капиталом	+ 823 879	+ 881 518	+57 639

Прибыль на акцию.

Базовая прибыль (убыток) на акцию Обществом составила:

	2016	2017
Чистая прибыль (нераспределенная прибыль (непокрытый убыток) отчетного года), в рублях	56 847 496	43 551 115
Средневзвешенное количество обыкновенных акций, находящихся в обращении	30 692	30 692
Базовая прибыль (убыток) на акцию, в рублях	1 852	1 419

Общество не имеет конвертируемых ценных бумаг или договоров купли - продажи обыкновенных акций по цене ниже их рыночной стоимости, в связи с этим показатель разводненной прибыли на акцию не рассчитывается.

Условные факты хозяйственной деятельности.

Дела по налоговым спорам, как от имени Общества, так и против него в 2017 году не возбуждались; в суды общей юрисдикции Общество за защитой прав и интересов не обращалось.

Судебные разбирательства.

В 2017 году Обществом были предъявлены иски к следующим контрагентам:



Контрагент	Основания и суть предъявленных требований	Сумма иска - основной долг(руб.)	Сумма иска – санкции (руб.)	Результат судебного разбирательства
ЖСК «СВЕТЛЫЙ»	Задолженность за ТО ГО	22 402,45	-	Определение Арбитражного суда Ряз.обл. от 30.05.2017 дело прекращено на основании заявления Общества об отказе от иска в связи с оплатой Ответчиком всей суммы задолженности
ООО «СЛД»	Задолженность за ТО ГО	6 914,05	-	Определение Арбитражного суда Ряз.обл. от 05.04.2017г.дело прекращено на основании заявления Общества об отказе от иска в связи с оплатой Ответчиком всей суммы задолженности
ООО «СтройСити»	Задолженность за подрядные работы	14 938 000,00	-	Определение Арбитражного суда Ряз. Обл. от 11.05.2017г утверждено мировое соглашение
ООО «СтройСити»	Задолженность за подрядные работы	1 630 699,93	-	Определение Арбитражного суда Ряз. Обл. от 28.04.2017г.дело прекращено на основании заявления Общества об отказе от иска в связи с оплатой Ответчиком всей суммы задолженности
ООО «МОНОЛИТ»	Задолженность за ТО ГО	4 226,89	-	Решением Арбитражного суда Ряз. обл. от 18.05.2017г. исковые требования удовлетворены в полном объеме
ТСН «ЗАТИНКА 28»	Задолженность за ТО ГО	18 567,60	-	Решением Арбитражного суда Ряз.обл. от 06.09.2017г.исковые требования удовлетворены в полном объеме
ООО «Альфа-Строй»	Задолженность за подрядные работы	1 357 000,00	-	Решением Арбитражного суда Рязанской обл. от 13.11.2017г. исковые требования удовлетворены с в полном объеме
ООО «Бизнесстрой»	Задолженность по договору Цессии	3 508 000,00	-	Решением Арбитражного суда Ряз. обл. от 15.11.2017г. исковые требования удовлетворены в полном объеме
ООО «Бизнесстрой»	Задолженность по договору Цессии	2 631 000,00	-	Решением Арбитражного суда Ряз. обл. от 05.12.2017г.исковые требования удовлетворены в полном объеме
ООО «Бизнесстрой»	Штрафные санкции по договору Цессии	-	616 531,00	Решением Арбитражного суда Ряз. обл. от 19.12.2017г. исковые требования удовлетворены в полном объеме

19.12.2017
80₃₂

ООО «ГазНаНоКомпозит»	Задолженность за ТО ГО	15 776,11	-	Резолютивной частью решения Арбитражного суда Ряз. обл. от 22.05.2017г. исковые требования удовлетворены в полном объеме
ООО «Геркон-Авто»	Задолженность за ТО ГО	25 293,26	-	Резолютивной частью решения Арбитражного суда Ряз. обл. от 30.05.2017г. исковые требования удовлетворены в полном объеме
ООО «Окский просторы»	Задолженность за ТО ГО	62 746,30	-	Резолютивной частью решения Арбитражного суда Ряз. обл. от 24.05.2017г. исковые требования удовлетворены в полном объеме
ОАО «ГипроВТИ»	Задолженность за проектные работы	502 531,05	-	Определением Арбитражного суда Ряз. обл. от 30.05.2017г. утверждено мировое соглашение
ООО «ЭКСВАЙР»	Задолженность за ТО ГО	42 424,34	-	Определение Арбитражного суда Ряз. обл. от 15.08.2017г. дело прекращено на основании заявления Общества об отказе от иска в связи с оплатой Ответчиком всей суммы задолженности
ООО «Техностройальянсцентр»	Задолженность ТО ГО	21 033,00	-	Определением Арбитражного суда Ряз. обл. от 08.08.2017г. дело прекращено на основании заявления Общества об отказе от иска в связи с оплатой Ответчиком всей суммы задолженности
ООО «СМК «Строй-Профиль»	Задолженность за ТО ГО	35 188,85	-	Определение Арбитражного суда Ряз. обл. от 19.10.2017г. дело прекращено на основании заявления Общества об отказе от иска в связи с оплатой Ответчиком всей суммы задолженности
ООО «Рязанское предприятие трест №7»	Задолженность за ТО ГО	9 537,44	-	Резолютивной частью решения Арбитражного суда Ряз. обл. от 17.08.2017 г. исковые требования удовлетворены в полном объеме
ООО «Рязанский завод ферросплавов и лигатур»	Задолженность за ТО ГО	44 906,26	-	Резолютивной частью решения Арбитражного суда Ряз. обл. от 22.08.2017 исковые требования удовлетворены в полном объеме
ТСЖ «Окское премиум»	Задолженность за ТО ГО		-	Резолютивной частью

		51 880,92		решения Арбитражного суда Ряз.обл. от 21.08.2017г.исковые требования удовлетворены в полном объеме
ОАО «Рязаньстройсервис»	Задолженность за ТО ГО	21 609,70	-	Определением Арбитражного суда Ряз.обл. от 08.09.2017г. утверждено мировое соглашение
ООО «Асфальтобетонный завод»	Задолженность за ТО ГО	79 081,69	-	Резолютивной частью решения Арбитражного суда Ряз.обл. от 30.08.2017г. исковые требования удовлетворены в полном объеме
ООО «РАДОМИР»	Задолженность за ТО ГО	20 009,80	-	Резолютивной частью решения Арбитражного суда Ряз.обл. от 23.08.2017 исковые требования удовлетворены в полном объеме
ООО «ГазНаНоКомпозит»	Задолженность ТО ГО	11 268,65	-	Резолютивной частью решения Арбитражного суда Ряз.обл. от 24.10.2017 исковые требования удовлетворены в полном объеме
ТСЖ «Затинка 28»	Задолженность за ТО ГО	28 060,14	-	Резолютивной частью решения Арбитражного суда Ряз. обл. от 27.11.2017 исковые требования удовлетворены в полном объеме
ООО «СитникиАвто»	Задолженность за ТО ГО	64 962,40	-	Резолютивной частью решения Арбитражного суда Ряз.обл. от 20.11.2017г. исковые требования удовлетворены в полном объеме
АО « Главное управление жилищно-коммунального хозяйства»	Задолженность за ТО ГО	242 170,87	-	Резолютивной частью решения Арбитражного суда Ряз.обл. от 31.10.2017г. исковые требования удовлетворены в полном объеме
ООО «ЭДВИН»	Задолженность за ТО ГО	12 173,76	-	Резолютивной частью решения Арбитражного суда Ряз.обл. от 30.10.2017г. исковые требования удовлетворены в полном объеме
АО «Главное управление жилищно-коммунального хозяйства»	Задолженность за ТО ГО	17 247,75	-	Резолютивной частью решения Арбитражного суда Ряз.обл. от 31.10.2017 исковые требования удовлетворены в полном объеме
ОАО «Российские железные дороги»	Задолженность за ТО ГО	11 364,04	-	Резолютивной частью решения Арбитражного суда Ряз.обл. от 01.11.2017 исковые требования удовлетворены в полном объеме

				объёме
ООО «ФЛАГМАН»	Задолженность за ТО ГО	4 796,90	-	Резолютивной частью решения Арбитражного суда Ряз.обл. от 20.11.2017г. иски удовлетворены в полном объёме
ТСЖ «ЗАТННОЕ»	Задолженность за ТО ГО	36 470,51	-	По состоянию на 31.12.2017 дело рассматривалось Арбитражным судом Ряз. обл.
ООО УК «Стандарт качества»	Задолженность за ТО ГО	42 943,37	-	По состоянию на 31.12.2017г. дело рассматривалось Арбитражным судом Ряз.обл.
ООО «МНТПТИ»	Задолженность за проектные работы	100 079,98	-	Резолютивной частью решения Арбитражного суда Ряз.обл. от 21.11.2017г. иски удовлетворены в полном объёме
Сауткин Виталий Сергеевич	Задолженность за ТО ГО	23 274,60	-	Резолютивной частью решения Арбитражного суда Ряз.обл. от 13.11.2017 иски удовлетворены в полном объёме
ООО УК «Стандарт качества»	Задолженность за ТО ГО	89 436,51	-	Резолютивной частью решения Арбитражного суда Ряз.обл. от 27.11.2017г. иски удовлетворены в полном объёме
ООО «УК» ВЯТИЧ»	Задолженность за ТО ГО	8 271,70	-	Резолютивной частью решения Арбитражного суда Ряз.обл. от 29.11.2017г. иски удовлетворены в полном объёме
ИП Кондратьев Ю.В.	Задолженность за ТО ГО	32 141,16	-	Определением Арбитражного суда Ряз.обл. от 07.12.2017 дело прекращено на основании заявления Общества об отказе от иска в связи с оплатой Ответчиком всей суммы задолженности
ООО «Новый посад»	Задолженность за ТО ГО	52 498,44	-	По состоянию на 31.12.2017г. дело рассматривалось Арбитражным судом Ряз.обл.
ООО Фирма Факт Н	Задолженность за ТО ВДГО	153 562,01	-	Определением Арбитражного суда Ряз.обл. от 28.12.2017 дело прекращено на основании заявления Общества об отказе от иска в связи с оплатой Ответчиком всей суммы задолженности

Пояснения к бухгалтерской отчетности за 2017 год

ООО Фирма факт Н	Задолженность за ТО ВДГО	201 448,39	-	Определением Арбитражного суда Ряз.обл. от 20.12.2017 дело прекращено на основании заявления Общества об отказе от иска в связи с оплатой Ответчиком всей суммы задолженности
ОАО «Фирма Центроспецстрой»	Задолженность за ТО ГО	187 312,11	-	По состоянию на 31.12.2017 дело рассматривалось Арбитражным судом Ряз. обл.
ЗАО «Рязанское предприятие трест №7»	Задолженность за ТО ГО	4 491,56	-	По состоянию на 31.12.2017 дело рассматривалось Арбитражным судом Ряз.обл.
ООО «ГазНаНоКомпозит»	Задолженность за ТО ГО	9 420,28	-	По состоянию на 31.12.2017 дело рассматривалось Арбитражным судом Ряз. обл.
ООО «БТР»	Задолженность за ТО ГО	613 626,80	-	По состоянию на 31.12.2017 дело рассматривалось Арбитражным судом Ряз. обл.
ООО «ЭДВИН»	Задолженность за ТО ГО	15 764,72	-	По состоянию на 31.12.2017 дело рассматривалось Арбитражным судом Ряз. обл.
ООО «Альфа Рязань»	Задолженность за ТО ГО	32 885,94	-	По состоянию на 31.12.2017 дело рассматривалось Арбитражным судом Ряз. обл.
ООО «АРКА»	Задолженность за ТО ГО	22 024,23	-	По состоянию на 31.12.2017 дело рассматривалось Арбитражным судом Ряз. обл.
Итого:		27 066 526,16	616 531,00	

В 2017 году к Обществу были предъявлены иски:

Контрагент	Основания и суть предъявленных требований	Сумма иска - основной долг (руб.)	Сумма иска – санкции (руб.)	Результат судебного разбирательства
КОСТИКОВ ДМИТРИЙ АЛЕКСАНДРОВИЧ	О возмещении ущерба, причиненного дорожно-транспортным происшествием в размере 22 070,00 рублей, услуг по оплате независимой	44 233,00	-	По состоянию на 31.12.2017г. дело рассматривалось Мировым судьёй судебного участка № 18 объединённого судебного участка

846

	экспертизы – 5000,00 рублей, расходов по оплате государственной пошлины – 863,00 рублей, представительских расходов – 16 300,00 рублей			Октябрьского района г. Рязани
ИТОГО:		44 233,00	-	-

В отношении Общества в 2017 году возбуждались административные дела.



Пояснения к бухгалтерской отчетности за 2017 год

Список дебиторов, находящихся в стадии банкротства по состоянию на 31.12.2017г.
тыс.руб.

Контрагент	Основание возникновения задолженности	Сумма задолженности на дату введения наблюдения тыс.руб.	Дата введения наблюдения	Сумма задолженности на отчетную дату,сч. 62;76.22	Стадия банкротства	Сумма пени, штрафов,%, включённых в реестр требований	Общая сумма требований кредиторов 3-й очереди(5-й очереди согласно ФЗ №6 от 08.01.98),тр %	Сумма требований кредиторов всех очередей, без %	Сумма активов дебитора(по данным последнего бухг. баланса)	Оценка конкурсной массы(достаточно, недостаточно)
ЗАО «ГЕРКОН-АВТО» ИНН623002517 7	Техническое обслуживание газового оборудования	90,45	14.04.2014	27,29	Конкурсное производство	-	-	-	-	Недостаточно
ООО «Кайман» ИНН 6231042457	Техническое обслуживание газового оборудования, транспортников газа	14,70	28.04.2010	7,59	Конкурсное производство	-	-	-	-	Недостаточно
ООО «ТЭКОЙЛ» ИНН 6234021342	ТО	0,00	15.02.2017	11,99	29.09.2017 производство по делу о банкротстве прекращено	-	-	-	-	Недостаточно
ООО «Рам-Холдинг» ИНН 7707214458	Техническое обслуживание газового оборудования	0,00	28.03.2016	2,45	Конкурсное производство	103316,28	1750597,19	1750597,19	193105,00	Недостаточно
ООО «Дизайн.Оборудование. Материалы» ИНН 623009900	Техническое обслуживание газового оборудования	-	-	0,00	Конкурсное производство	-	198 070,00	198070,00	108094,00	Недостаточно

Пояснения к бухгалтерской отчетности за 2017 год

ЗАО «ИНВЕСТ СТРОЙ-15» ИНН 7707201995	Техническое обслуживание газового оборудования, транспортировка газа	126,67	25.05.2015	128,67	Конкурсное производство	-	24860511,34	24862178,68	30457713,00	Недостаточно
ОАО «Производственное ремонтное предприятие» ИНН 5031086166	Техническое обслуживание газового оборудования	87,21	31.03.2012г.	0,15	Конкурсное производство	184 927,77	554 329,97	554 329,97	-	Недостаточно
ОАО «Ремонтно-эксплуатационное управление» ИНН 7714783092	Техническое обслуживание газового оборудования, подрядные работы	932,92	05.06.2014г.	989,91	Конкурсное производство	-	-	-	-	Недостаточно
ООО «ЭДВИН» ИНН 6231030420	Техническое обслуживание газового оборудования	0,00	-	45,17	Конкурсное производство	-	-	-	-	Недостаточно
МП «Специализированная автобаза по уборке города Рязани» ИНН 6227001360	Техническое обслуживание газового оборудования, транспортировка газа	94,02	03.10.2013г.	24,65	Конкурсное производство	1 980,77	63 905,44	63 905,44	-	Недостаточно
ОАО «МОРИОН» ИНН 6215009660	Техническое обслуживание газового оборудования	69,13	18.07.2014г.	39,77	Конкурсное производство	100335,27	188829,78	586891,00	182831,31	Недостаточно
ЗАО «ПРОМЖИЛИСТ РОЙ» ИНН 7725228862	Транспортировка газа	-	-	0,00	Конкурсное производство	39 572,95	-	-	194044,97	Недостаточно
ООО «Торговая фирма «Рязаншина»» ИНН 807	Техническое обслуживание газового оборудования	0,00	16.01.2017г.	8,90	Конкурсное производство	2,35	57584,89	183027,00	57584,89	Недостаточно

Пояснения к бухгалтерской отчетности за 2017 год

6231036407	Техническое обслуживание газового оборудования	0,00	-	42,26	Конкурсное производство	-	-	146,59	Недостаточно
ООО «Стальконструктор» ИНН 6230018420	Техническое обслуживание газового оборудования ВДО	-	18.06.2015г.	109,03	Конкурсное производство	405705,71	10363571,55	27986814,00	Недостаточно
ООО «СЛАВЯНКА» ИНН 7702707386	Техническое обслуживание газового оборудования ВДО	-	-	28,79	Конкурсное производство	-	45142,83	72251,24	Недостаточно
ООО «ДЕЛОВЫЕ ПАРТНЁРЫ» ИНН 6229057086	Техническое обслуживание газового оборудования	33,88	10.03.2016г.	33,88	Конкурсное производство	572,92	76739,90	31209,56	Недостаточно
ООО «ИТЭКА» ИНН 6227007629	Техническое обслуживание газового оборудования, транспортировка газа	0,00	14.08.2016	4,64	Наблюдение	-	-	-	Недостаточно
ООО «МОНАРХ» ИНН 6234028482	ТО	0,00	05.06.2014	0,00	Конкурсное производство	13183,97	206661,26	130878,00	Недостаточно
ООО «МЕТАЛЭНЕР ГОТРАНС» ИНН 6230024494	ТО	0,00	25.12.2015	30,93	Конкурсное производство	35485,50	709472,96	317558,00	Недостаточно
ООО «Рязанская чайная фабрика» ИНН 6228050257	ТО, ТР	17,27	13.10.2015	17,27	Конкурсное производство	4559,52	201974,50	52609,00	Недостаточно
ООО «Кондитерская фабрика «Алела»» ИНН 6234013817	ТО, ТР	0,00	18.09.2015	0,00	Конкурсное производство	-	-	-	Недостаточно
ООО «Автослуга»									

Пояснения к бухгалтерской отчетности за 2017 год

Никulichи» ИНН 6230047170	-	0,00	26.06.2015	0,00	производс тво	662,65	544660,21	544660,21	32900,00	Недостаточно
ИП Косарчук И.В.					Процедура реализации имущественных прав должника					
ООО»ТЕХНИК А»ИНН7807264 707	Поставка оборудования	127,89	10.03.2016	127,89	Конкурсное производство	-	-	-	-	Недостаточно
ОАО «Союз- Телефонстрой» ИНН 7726074069	ТО	0,00	14.04.2016	2,45	Конкурсное производство	-	-	-	321,96	Недостаточно
ООО «АЛИАНТ» ИНН623100594 5	ТО	8,19	30.06.2016	8,19	Конкурсное производство	379,43	14124,10	14124,10	65238,00	Недостаточно
ОАО «Фирма Центроспецстрой» ИНН622800784 7	ТО	0,00	27.11.2016	187,31	Конкурсное производство	-	-	-	-	Недостаточно
ООО «РИКБ Ринвестбанк»И ИНН6231027963	ТО	0,00	-	4,83	Конкурсное производство	-	-	-	-	Недостаточно
ООО «Городская Роша» ИНН623407619 7	ТО ВДГО	132,66	18.11.2016	152,44	Конкурсное производство	71,28	1962,03	3106,89	4322,00	Недостаточно
ОАО «Соколовская строительная компания» ИНН622003089 0	ТО	4,73	27.01.2012	4,15	Конкурсное производство	-	-	-	-	Недостаточно

Пояснения к бухгалтерской отчетности за 2017 год

ООО «Ресурс» ИНН 6234031083	ТОГО	0,00	02.08.2017	20,25	Наблюдение				Недостаточно
ООО «Городская управляющая жилищная компания Московского района г.Рязани» ИНН 6229065129	ТО ВДГО	586,12	03.04.2017	614,08	Наблюдение				Недостаточно
ООО «ПКП КУРС» ИНН 6229036230	ТОГО	25,19	07.11.2017	12,60	Наблюдение				Недостаточно
ИП ТЕРЕБОВ Г.Г. ИНН 623011210188	ТОГО	4,97	-	4,97	Процедура реструктуризации долгов				Недостаточно
ООО «Неотехнология» ИНН 6234038949	ТОГО	0,00	-	0,00	Конкурсное производство				Недостаточно



Дополнительные сведения о банкротях.

1. 22.12.2017 года в Арбитражный суд Рязанской области ПАО «Сбербанк России» подано заявление о признании ООО «ТЭКОЙЛ», ИНН 6234021342, банкротом. 24.01.2018 года Определением Арбитражного суда Рязанской области, дело №А54-9973/2017 принято заявление ПАО «Сбербанк России» о признании ООО «ТЭКОЙЛ» банкротом, возбуждено дело о банкротстве. Судебное заседание по рассмотрению обоснованности заявления ПАО «Сбербанк России» назначено на 19.02.2018 года. Определением Арбитражного суда Рязанской области от 19.02.2018г. судебное заседание отложено на 19.03.2018 года. Определением Арбитражного суда Рязанской области от 19.03.18г. заседание отложено на 16.04.18г.

2. 21.11.2017 в Арбитражный суд Рязанской области ООО «ТИТАНОЙЛ» подано заявление о признании ООО «Асфальтобетонный завод», ИНН 6230068685, банкротом 06.12.2017 года Определением Арбитражного суда Рязанской области, дело №А54-9015/2017 принято заявление ООО «ТИТАНОЙЛ» о признании ООО «Асфальтобетонный завод» банкротом, возбуждено дело о банкротстве. Судебное заседание по рассмотрению обоснованности заявления ООО «Асфальтобетонный завод» назначено на 19.02.2018 года. Решением Арбитражного суда Рязанской области от 19.02.2018г. ООО «Асфальтобетонный завод» признано банкротом. С целью принудительной ликвидации должника в отношении ООО «Асфальтобетонный завод» открыто конкурсное производство. Судебное заседание по рассмотрению отчёта конкурсного управляющего назначено на 16.08 2018 года.

3. 13.07.2017 года Арбитражный суд Рязанской области ООО «СКВАЙЕР» подано заявление о признании ООО «Строительная компания Вятич», ИНН 6230072233, банкротом 14.08.2017 года Определением Арбитражного суда Рязанской области, дело №А54-4618/2017 принято заявление ООО «СКВАЙЕР» о признании ООО «Строительная компания Вятич» банкротом, возбуждено дело о банкротстве. Судебное заседание по рассмотрению обоснованности заявления ООО «СКВАЙЕР» назначено на 28.02.2018 года. Определением Арбитражного суда Рязанской области от 19.02.2018 г. судебное заседание отложено на 30.03.2018 года.

4. 09.09.2016 года в Арбитражный суд Рязанской области Межрайонной инспекцией ФНС России №2 по Рязанской области подано заявление о признании ООО «Речной порт», ИНН 62341469976, банкротом 25.11.2016 года Определением Арбитражного суда Рязанской области, дело №А54-5283/2016 принято заявление Межрайонной инспекции ФНС России №2 по Рязанской области о признании ООО «Речной порот» банкротом, возбуждено дело о банкротстве. Определением Арбитражного суда Рязанской области от 31.02.2018 года ООО «Речной порт» признано несостоятельным (банкротом), в отношении должника введена процедура ранкротства-наблюдение. Судебное заседание по рассмотрению отчёта временного управляющего назначено на 16.04.2018г.

5. 03.04.2017 года в Арбитражный суд Рязанской области ПАО «Сбербанк России» подано заявление о признании ЗАО «Трансевросталь», ИНН 6234035747, банкротом. 26.04.2017 года Определением Арбитражного суда Рязанской области, дело №А54-2022/2017 принято заявление ПАО «Сбербанк России» о признании ЗАО «Трансевросталь» банкротом, возбуждено дело о банкротстве. Судебное заседание по рассмотрению обоснованности заявления ПАО «Сбербанк России» назначено на 20.02.2018 года. Определением Арбитражного суда Рязанской области от 20.02.2018г. судебное заседание отложено на 27.03.2018 года.

6. 12.07.2017 года в Арбитражный суд Рязанской области Межрайонной инспекцией ФНС России «2 по Рязанской области подано заявление о признании ИП Кондратьев Ю.В., ИНН 623100525479, банкротом 03.10.2017 года Определением Арбитражного суда Рязанской области, дело №А54-4597/2017 принято заявление Межрайонной инспекции ФНС России №2 по Рязанской области о признании ИП Кондратьев Ю.В. банкротом, возбуждено дело о банкротстве. Судебное заседание по рассмотрению обоснованности заявления Межрайонной инспекции ФНС России №2 по Рязанской области назначено на 13.02.2018 года. Определением Арбитражного суда Рязанской области от 13.02.2018 года судебное заседание отложено на 19.03.2018 года. Определением Арбитражного суда Рязанской области судебное заседание отложено на 16.04.2018г.

7. 26.10.2017 года в Арбитражный суд Рязанской области Временной администрацией ООО Муниципальная страховая компания «СТРАЖ» подано заявление о признании ООО Муниципальная страховая компания «СТРАЖ», ИНН 6234097920, банкротом 02.11.2017 года Определением Арбитражного суда Рязанской области, дело «А54-8181/2017 принято заявление Временной администрацией ООО Муниципальная страховая компания «СТРАЖ» о признании ООО Муниципальная страховая компания «СТРАЖ» банкротом, возбуждено дело о банкротстве. Судебное заседание по рассмотрению обоснованности заявления Временной администрацией ООО Муниципальная страховая компания «СТРАЖ» назначено на 11.01.2018

года. Решением Арбитражного суда Рязанской области от 12.01.2018 года ООО МСК «Страж» признано несостоятельным (банкротом), в отношении должника введено конкурсное производство. Судебное заседание по рассмотрению отчёта конкурсного управляющего назначено на 01.01.2019 года.

Определением Арбитражного суда Рязанской области от 12.02.2018 года по делу « А54-7279/2015, конкурсное производство в отношении ООО «ИТЭКА», ИНН 6227007629 завершено. Определение Арбитражного суда Рязанской области 12.02.2018 года является основанием для внесения в Единый государственный реестр юридических лиц записи о ликвидации должника. Сумма задолженности по ООО «ИТЭКА» Обществом зарезервирована.

Условные активы и обязательства.

Условные активы и обязательства отсутствуют.

События после отчётной даты

Объявленные дивиденды по результатам деятельности Общества за отчётный год

По результатам деятельности Общества за отчётный 2017 год дивиденды не объявлялись.

Информация по прекращаемой деятельности

Уполномоченным органом Общества не принимались какие-либо решения о прекращении деятельности Общества.

Финансовые риски.

Операционные риски.

Условия ведения хозяйственной деятельности.

Хозяйственная деятельность и доходы Общества продолжают время от времени и в различной степени подвергаться влиянию политических, правовых, финансовых и административных изменений. Характер и частота событий и явлений, связанных с этими рисками, равно как и их влияние на будущую деятельность и прибыль Общества, в настоящее время определить невозможно.


Процедуры правового характера.

Общество выступает одной из сторон в нескольких судебных разбирательствах (включая дела о нарушениях антимонопольного законодательства), возникших в ходе обычной хозяйственной деятельности. По мнению руководства, существующие в настоящее время претензии или иски к Обществу не могут оказать какое-либо существенное негативное влияние на деятельность или финансовое положение Общества.

Налогообложение.

Российское налоговое законодательство допускает различные толкования и подвержено частым изменениям. Налоговые органы могут занять иную позицию при интерпретации законодательства и проверки налоговых расчетов.

По мнению руководства, по состоянию на 31.12.2017г. соответствующие положения законодательства интерпретированы им корректно, и положение Общества с точки зрения налогового законодательства остается стабильным.



Финансовые риски.

В результате своей деятельности Общество подвержено ряду финансовых рисков: рыночные риски, кредитные риски и риски ликвидности. Общая программа Общества по управлению рисками сконцентрирована на непредсказуемости финансовых рисков и нацелена на минимизацию потенциальных негативных последствий для финансового положения Общества.

Рыночные риски.

Рынок – это риск влияния изменений рыночных факторов, включая валютные обменные курсы, цены на товары и ценные бумаги, котирующиеся на рынке, финансовые результаты Общества или стоимость принадлежащих ему финансовых инструментов.

Валютный риск.

В связи с отсутствием в Обществе доходов, расходов и активов и обязательств, выраженных в иностранной валюте, влияние изменений курсов валют на деятельность Общества несущественно.

Процентный риск.

Колебание рыночных процентных ставок не оказывает существенного влияния на финансовое положение и потоки денежных средств Общества.

Риск изменения цен на товары.

Риск изменения цен на товары – возможное влияние цен на природный газ и его влияние на будущие показатели деятельности и результаты операционной деятельности Общества. Снижение цен может привести к снижению чистой прибыли и потоков денежных средств, и в конечном итоге может оказать влияние на способность Общества выполнять свои обязательства по договорам.

Цены на природный газ в РФ устанавливаются Федеральной службой по тарифам и в следствие этого менее подвержены риску значительного колебания.

Общество на регулярной основе оценивает возможные сценарии будущих колебаний цен на товары и их влияние на операционные и инвестиционные риски.

Кредитные риски.

Кредитный риск - это риск потенциального финансового убытка, который может возникнуть у Общества при невыполнении контрагентом своих договорных обязательств.

Кредитные риски связаны с возможными неблагоприятными для Общества последствиями при неисполнении другими лицами обязательств, связанных с предоставлением отсрочки и рассрочки оплаты за проданные товары, выполненные работы или оказанные услуги.

Максимальная величина данного риска соответствует стоимости активов, которые могут быть утеряны.

Для Общества основным финансовым инструментом, подверженным кредитному риску, является дебиторская задолженность. Общество периодически оценивает кредитный риск по дебиторской задолженности, учитывая финансовое положение покупателей, их кредитную историю и прочие факторы.

Руководство Общества также периодически оценивает дебиторскую задолженность по срокам ее возникновения и учитывает данный анализ при расчете резерва на снижение стоимости дебиторской задолженности.

Денежные средства и денежные эквиваленты размещаются в финансовых учреждениях, которые на момент размещения средств имеют минимальный риск дефолта.

Риск ликвидности.

Риск ликвидности – это риск того, что Общество не сможет выполнить свои финансовые обязательства. Управление рисками ликвидности включает в себя поддержание в наличии достаточного количества денежных средств. Руководство Общества регулярно отслеживает планируемые поступления денежных средств и платежи. В управлении данным риском важным фактором является наличие достаточного доступа Общества к финансовым ресурсам банков.



[Handwritten signature]

Иванов Владимир
Николаевич
Набатова Лариса
Александровна

