

АУДИТОРСКОЕ ЗАКЛЮЧЕНИЕ

**О бухгалтерской (финансовой)
отчетности**

АО «Рязаньгоргаз»

за 2015 год

Аудиторское заключение

Акционерам, руководству АО «Рязаньгоргаз».

АУДИРУЕМОЕ ЛИЦО**Наименование:**

Акционерное общество «Рязаньгоргаз» (далее – АО «Рязаньгоргаз»)

Государственная регистрация:

Зарегистрировано администрацией г. Рязани 27 декабря 1993 г. за № 945.

Внесено в Единый государственный реестр юридических лиц Инспекцией Министерства Российской Федерации по налогам и сборам №1 по г. Рязани 22 ноября 2002 г. за основным государственным регистрационным номером 1026200871388

Место нахождения:

Российская Федерация, 390005, г. Рязань, ул. Семашко, д.18.

АУДИТОР**Наименование:**

Общество с ограниченной ответственностью «Аудит – новые технологии» (ООО «Аудит-НТ»)

Государственная регистрация:


Зарегистрировано Инспекцией Министерства Российской Федерации по налогам и сборам № 28 по Юго-Западному административному округу г. Москвы 24 марта 2003 г., свидетельство серия 77 № 007883379. Внесено в Единый государственный реестр юридических лиц за основным государственным регистрационным номером 1037728012563

Место нахождения:

Российская Федерация, 195027, город Санкт-Петербург, улица Синявинская, дом 3, корпус 2

Членство в саморегулируемой организации аудиторов:

Корпоративный член саморегулируемой организации аудиторов Саморегулируемая организация аудиторов Некоммерческое партнерство «Аудиторская Ассоциация Содружество», включено в Реестр аудиторов и аудиторских организаций указанной саморегулируемой организации аудиторов 16 июля 2012 г. за основным регистрационным номером (ОРНЗ) 11206022602



Мы провели аудит прилагаемой бухгалтерской (финансовой) отчетности АО «Рязаньгоргаз» состоящей из:

- бухгалтерского баланса по состоянию на 31 декабря 2015 г.;
- отчета о финансовых результатах за 2015 год;
- отчета об изменениях капитала за 2015 год;
- отчета о движении денежных средств за 2015 год;
- пояснений к бухгалтерскому балансу и отчету о финансовых результатах.

ОТВЕТСТВЕННОСТЬ АУДИРУЕМОГО ЛИЦА ЗА БУХГАЛТЕРСКУЮ (ФИНАНСОВУЮ) ОТЧЕТНОСТЬ

Руководство АО «Рязаньгоргаз» несет ответственность за составление и достоверность указанной бухгалтерской (финансовой) отчетности в соответствии с российскими правилами составления бухгалтерской (финансовой) отчетности и за систему внутреннего контроля, необходимую для составления бухгалтерской (финансовой) отчетности, не содержащей существенных искажений вследствие недобросовестных действий или ошибок.

ОТВЕТСТВЕННОСТЬ АУДИТОРА

Наша ответственность заключается в выражении мнения о достоверности бухгалтерской (финансовой) отчетности на основе проведенного нами аудита.

Мы проводили аудит в соответствии с федеральными стандартами аудиторской деятельности. Данные стандарты требуют соблюдения применимых этических норм, а также планирования и проведения аудита таким образом, чтобы получить достаточную уверенность в том, что бухгалтерская (финансовая) отчетность не содержит существенных искажений.

Аудит включал проведение аудиторских процедур, направленных на получение аудиторских доказательств, подтверждающих числовые показатели в бухгалтерской (финансовой) отчетности и раскрытие в ней информации. Выбор аудиторских процедур является предметом нашего суждения, которое основывается на оценке риска существенных искажений, допущенных вследствие недобросовестных действий или ошибок.

В процессе оценки данного риска нами рассмотрена система внутреннего контроля, обеспечивающая составление и достоверность бухгалтерской (финансовой) отчетности, с целью выбора соответствующих аудиторских процедур, но не с целью выражения мнения об эффективности системы внутреннего контроля.

Аудит также включал оценку надлежащего характера применяемой учетной политики и обоснованности оценочных показателей, полученных руководством АО «Рязаньгоргаз», а также оценку представления бухгалтерской (финансовой) отчетности в целом.

Мы полагаем, что полученные в ходе аудита аудиторские доказательства дают достаточные основания для выражения мнения о достоверности бухгалтерской (финансовой) отчетности.



МНЕНИЕ

По нашему мнению, бухгалтерская (финансовая) отчетность отражает достоверно во всех существенных отношениях финансовое положение АО «Рязаньгоргаз» по состоянию на 31 декабря 2015 года, финансовые результаты его деятельности и движение денежных средств за 2015 год в соответствии с российскими правилами составления бухгалтерской (финансовой) отчетности.

Заместитель генерального директора
ООО «Аудит – НТ» по аудиту



В. Г. Хомяков

«15» *марта* 2016 г.

Бухгалтерский баланс
на 31 декабря 2015

Организация Акционерное общество "Рязаньгоргаз"
Идентификационный номер налогоплательщика
Вид экономической деятельности распределение газообразного топлива
Организационно-правовая форма/форма собственности акционерное общество/ иная смешанная собственность
Единица измерения: тыс. руб.

Местонахождение (адрес) Россия, г.Рязань, ул. Семашко, 18

Форма по ОКУД
Дата (число, месяц, год)
по ОКПО
ИНН
по ОКВЭД
по ОКФС/ОКФС
по ОКЕИ

Коды		
0710001		
31	12	2015
03299790		
6227003840		
40.20.2		
12267	49	
384		

Пояснения	Наименование показателя	Код	На 31.12.	На 31.12.	На 31.12.
			20 15 г.	20 14 г.	20 13 г.
	АКТИВ				
	I. ВНЕОБОРОТНЫЕ АКТИВЫ				
P1n1.1P2c10	Нематериальные активы	1110	1	1	1
	в том числе:				
	права на средства индивидуализации (товарные знаки, коммерческие обозначения и т.п.)	111011	-	-	-
P1n2.1.2.2	Основные средства	1130	598031	540732	487956
P2стр11	в том числе:				
P1n2.1	объекты основных средств	11301	591793	520990	485905
	земельные участки	113011	6311	6308	6294
	здания	113012	78277	80685	76795
	сооружения и передаточные устройства	113013	470278	412202	380978
	машины и оборудование	113014	13932	11895	11069
	транспортные средства	113015	21242	7620	9411
	производственный и хозяйственный инвентарь	113016	-	-	-
	прочие	113017	1753	2280	1358
P1n2.2P2c13	незавершенные капитальные вложения	11302	6238	19742	2051
	незавершенные строительные работы	113021	6238	19742	2051
	незавершенное приобретение (улучшение) основных средств	113022	-	-	-
	Доходные вложения в материальные ценности	1140	-	-	-
P1n3.1	Финансовые вложения	1150	195	195	195
	в том числе:				
	договор о совместной деятельности	11502	-	-	-
P2стр14	в уставные капиталы прочих организаций	11503	195	195	195
	Отложенные налоговые активы	1160	10943	7296	2989
	Прочие внеоборотные активы	1170	571	1148	3369
	в том числе:				
	активы подлежащие передаче инвесторам	11702	-	-	-
	приобретенные права	11703	571	935	960
	права пользования результатами интеллектуальной деятельности	117031	571	935	960
	авансы на внеоборотные активы	11704	-	213	2409
	Итого по разделу I	1100	609741	548372	494510
	II. ОБОРОТНЫЕ АКТИВЫ				
P1n4.1P2c14	Запасы	1210	104794	96279	98004
	в том числе:				
	материалы	12101	80962	75158	78186
	готовая продукция	12102	-	-	-
	товары	12103	23604	20891	19796
	расходы в незавершенном производстве	12104	226	226	2
	издержки обращения по нерезализованным товарам и готовой продукции	12105	2	4	20
	прочие	12106	-	-	-
	Налог на добавленную стоимость по приобретенным ценностям	1220	-	-	-
P1n5.1P2c15	Дебиторская задолженность	1230	100836	92857	72588
	в том числе:				
	ожидаемая к погашению более чем через 12 месяцев	12301	-	-	-
	покупателей и заказчиков	123011	-	-	-
	векселя к получению	123012	-	-	-
	авансы выданные	123013	-	-	-
	прочая	123017	-	-	-
	ожидаемая к погашению в течение 12 месяцев	12302	100836	92857	72588
	покупателей и заказчиков	123021	72865	77172	63566
	покупателей и заказчиков - дочерних организаций	1230211	-	-	-
	покупателей и заказчиков - зависимых организаций	1230212	-	-	-
	прочих покупателей и заказчиков	1230213	72865	77172	63566
	векселя к получению	123022	-	-	-
	авансы выданные	123023	25744	10071	4783
	авансы дочерним организациям	1230231	-	-	-
	авансы зависимым организациям	1230232	-	-	-
	авансы прочим организациям	1230233	25744	10071	4783
P2стр15	прочая	123028	2227	5614	4239
	прочая задолженность - дочерних организаций	1230281	-	-	-
	прочая задолженность - зависимых организаций	1230282	-	-	-
	прочая задолженность прочих дебиторов	1230283	2227	5614	4239
	Финансовые вложения	1240	-	-	-
P2стр16	Денежные средства и денежные эквиваленты	1250	71843	90828	65127




	в том числе:				
	на расчетных счетах	12501	71179	90263	64662
	на валютных счетах	12502	-	-	-
	прочие	12505	664	565	465
П2стр16	Прочие оборотные активы	1260	448	627	634
	в том числе:				
	права пользования результатами интеллектуальной деятельности	12603	448	627	634
	налоги, подлежащие вычету	12605	-	-	-
	прочие	12607	-	-	-
	Итого по разделу II	1200	277921	280591	236353
	БАЛАНС	1600	887662	829963	730863

Форма 0710001 с. 2

Пояснение	Наименование показателя	Код	На 31.12.		
			2015 г.	2014 г.	2013 г.
	ПАССИВ				
	III. КАПИТАЛ И РЕЗЕРВЫ				
	Уставный капитал (складочный капитал, уставный фонд, вклады товарищей)	1310	31	31	31
	Собственные акции, выкупленные у акционеров	1320	-	-	-
	Переоценка внеоборотных активов	1340	199710	201538	169155
	Добавочный капитал	1350	-	-	-
	Резервный капитал	1360	100	100	100
	Нераспределенная прибыль (непокрытый убыток)	1370	556320	509924	445799
	в том числе:				
	отчетного периода	13701	58255	82098	69029
	в части, предназначенной для целевого финансирования программ капитальных вложений	137011	19928	20581	21408
	в прочей части	137012	38327	61517	47621
	прошлых лет	13702	498065	426826	376770
	в части, предназначенной для целевого финансирования программ капитальных вложений	137021	169066	148484	127076
	в прочей части	137022	328999	278342	249694
	Итого по разделу III	1300	756161	710593	615085
	IV. ДОЛГОСРОЧНЫЕ ОБЯЗАТЕЛЬСТВА				
	Заемные средства	1410	-	-	-
	Отложенные налоговые обязательства	1420	11847	9263	8337
	Оценочные обязательства	1430	-	-	-
	Прочие обязательства	1450	-	-	-
	в том числе:				
	поставщики и подрядчики	14501	-	-	-
	поставщики и подрядчики - дочерние организации	145011	-	-	-
	поставщики и подрядчики - зависимые организации	145012	-	-	-
	прочие поставщики и подрядчики	145013	-	-	-
	векселя к уплате	14502	-	-	-
	авансы полученные	14503	-	-	-
	прочие	14504	-	-	-
	Итого по разделу IV	1400	11847	9263	8337
	V. КРАТКОСРОЧНЫЕ ОБЯЗАТЕЛЬСТВА				
	Заемные средства	1510	-	-	-
П1п5.3П2с18	Кредиторская задолженность	1520	93545	89595	87141
	в том числе:				
	поставщики и подрядчики	15201	23794	23078	10313
	поставщики и подрядчики - дочерние организации	152011	-	-	-
	поставщики и подрядчики - зависимые организации	152012	-	-	-
	прочие поставщики и подрядчики	152013	23794	23078	10313
	векселя к уплате	15202	-	-	-
	авансы полученные	15203	36162	36940	29162
	авансы, полученные от дочерних организаций	152031	-	-	-
	авансы, полученные от зависимых организаций	152032	-	-	-
	авансы, полученные от прочих организаций	152033	36162	36940	29162
	задолженность перед государственными внебюджетными фондами	15204	5510	1642	5522
	задолженность перед государственным бюджетом по налогам и сборам	15205	27670	27393	29986
	задолженность перед персоналом	15206	-	292	9890
	задолженность перед участниками (акционерами) по выплате доходов	15207	36	114	131
	прочая	15208	373	136	2437
	прочая задолженность - перед дочерними организациями	152081	-	-	-
	прочая задолженность - перед зависимыми организациями	152082	-	-	-
	прочая задолженность перед прочими кредиторами	152083	373	136	2437
	Доходы будущих периодов	1530	417	431	445
	в том числе:				
	безвозмездные поступления внеоборотных активов	15301	417	431	445
	бюджетные средства, направленные на финансирование расходов	15302	-	-	-
	прочие	15303	-	-	-
П1п7П2с18	Оценочные обязательства	1540	25692	20061	19738
	Прочие обязательства	1550	-	20	117
	Итого по разделу V	1500	119654	110107	107441
	БАЛАНС	1700	887662	829963	730863

Руководитель


(подпись)

Журидов В.Н.
(расшифровка подписи)


(подпись)

Набатова П.А.
(расшифровка подписи)

" 24 "

февраля

20 16 г.



Отчет о финансовых результатах


за _____ год 20 15 г.

Организация Акционерное общество "Рязаньгоргаз"
 Идентификационный номер налогоплательщика _____
 Вид экономической деятельности распределение газообразного топлива
 Организационно-правовая форма/форма собственности акционерное общество/ иная смешанная собственность
 Единица измерения: тыс. руб.

Форма по ОКУД _____
 Дата (число, месяц, год) _____
 по ОКПО _____
 ИНН _____
 по ОКВЭД _____
 по ОКОПФ/ОКФС _____
 по ОКЕИ _____

Коды		
0710002		
31	12	2015
03299790		
62267003840		
40.20.2		
12267	49	
384		

Пояснения	Наименование показателя	Код	За _____ год	
			20 15 г.	20 14 г.
П2стр19	Выручка	2110	612265	755424
	в том числе:			
	услуги по транспорту газа	2111	272890	289698
	в том числе: в части спецнадбавки к тарифу	2112	24910	25726
	Торговля	2113	41877	142536
	строительно-монтажные работы	2114	82203	121921
	Техническое обслуживание и ремонт	2115	174580	159704
	Прочие услуги	2116	40715	41565
	в том числе : в части технологического присоед.	2117	1673	-
П1п6П2с19	Себестоимость продаж	2120	(417645)	(539913)
	в том числе:			
	услуги по транспорту газа	2121	(216887)	(217043)
	в том числе: в части спецнадбавки к тарифу	2122	(-)	(-)
	Торговля	2123	(21979)	(116754)
	строительно-монтажные работы	2124	(66288)	(105203)
	Техническое обслуживание и ремонт	2125	(89792)	(78952)
	Прочие услуги	2126	(22699)	(21961)
	в том числе : в части технологического присоед.	2127	(2319)	-
	Валовая прибыль (убыток)	2100	194620	215511
	в том числе:			
	услуги по транспорту газа	2101	56003	72655
	в том числе: в части спецнадбавки к тарифу	2102	24910	25726
	Торговля	2103	19898	25782
	строительно-монтажные работы	2104	15915	16718
	Техническое обслуживание и ремонт	2105	84788	80752
	Прочие услуги	2106	18016	19604
	в том числе : в части технологического присоед.	2107	(646)	-
П1п6	Коммерческие расходы	2210	(7447)	(8026)
	в том числе:			
	Торговля	2211	(7447)	(8026)
П1п6	Управленческие расходы, в том числе:	2220	(76688)	(72426)
	материальные расходы	2221	(5197)	(5111)
	оплата труда	2222	(39330)	(37494)
	страховые взносы во внебюджетные фонды	2223	(10824)	(9767)
	прочие	2224	(21337)	(20054)
	Прибыль (убыток) от продаж	2200	110485	135059
П2стр20	Доходы от участия в других организациях	2310	1	48
П2стр20	Проценты к получению	2320	10184	5303
	Проценты к уплате	2330	(-)	(-)
П2стр20	Прочие доходы	2340	6517	5068
	в том числе:			
	реализация основных средств	2341	570	1396
	Доходы от реализации имущества	2342	-	-
	прочие	2343	5947	3672
П2стр20	Прочие расходы	2350	(46421)	(39048)
	в том числе:			
	выплаты социального характера	2351	(2738)	(2596)
	взносы с выплат социального характера	2352	(536)	(629)
	реализация основных средств	2353	(25)	(17)
	прочие	2354	(43122)	(35806)
	Прибыль (убыток) до налогообложения	2300	80766	106430
	Текущий налог на прибыль	2410	(23550)	(27668)
	в том числе:			
	постоянные налоговые обязательства (активы)	2411	6334	3001
	налог на прибыль в части спецнадбавки для финансирования программ газификации	2412	(4982)	(5145)
	Изменение отложенных налоговых обязательств	2430	(2584)	(926)
	Изменение отложенных налоговых активов	2450	3647	4307
	Прочее	2460	(24)	(45)
	в том числе:			



	штрафы и пени по налогу на прибыль	2461	(-)	(-)
	доплата (переплата) налога на прибыль в связи с обнаружением ошибок (искажений) в предыдущих периодах	2462	-	-
	списание отложенных налоговых активов	2463	(-)	(-)
	списание отложенных налоговых обязательств	2464	(-)	(-)
	прочее	2465	(24)	(45)
	Чистая прибыль (убыток)	2400	58255	82098
	в т.ч. чистая прибыль в части спецнадбавки для финансирования программ газификации и не подлежащая распределению в соответствии с Постановлением Правительства от 03.05.2001 г. № 335	2401	19928	20581
	чистая прибыль (убыток) к распределению (к погашению)	2402	38327	61517
	в том числе : в части технологического присоед.	2403	(646)	-

Форма 0710002 с. 2

Пояснения	Наименование показателя	Код	За год		За год	
			2015 г.		2014 г.	
	СПРАВОЧНО					
	Результат от переоценки внеоборотных активов, не включаемый в чистую прибыль (убыток) периода	2510	-		32912	
	в том числе:					
	основных средств	2511	-		32912	
	нематериальных активов	2512	-		-	
	Результат от прочих операций, не включаемый в чистую прибыль (убыток) периода	2520	-		-	
	в том числе:					
	эмиссионный доход	2521	-		-	
	курсовая разница по вкладам участников (акционеров)	2522	-		-	
	курсовая разница по активам и обязательствам в деятельности за пределами РФ	2523	-		-	
	восстановленный и переданный учредителями налог на добавленную стоимость	2524	-		-	
	прочие	2525	-		-	
	Совокупный финансовый результат периода	2500	58255		115010	
	Базовая прибыль (убыток) на акцию	2900	1		2	
	Разводненная прибыль (убыток) на акцию	2910	-		-	

Руководитель 
(подпись)
" 24 " февраля 20 16 г.

Журилов В.Н.
(расшифровка подписи)




(подпись)

Набатова Л.А.
(расшифровка подписи)



Приложение № 2
к Приказу Министерства финансов
Российской Федерации
от 02.07.2010 № 66н

Отчет об изменениях капитала
за 2015 г.

Коды		
0710003		
31	12	2015
03299790		
6227003840		
40.20.2		
12267	49	
384		

Форма по ОКУД
Дата (число, месяц, год)
по ОКПО
ИНН
по ОКВЭД
по ОКПФ/ОКФС
по ОКЕИ


Организация Акционерное общество "Рязаньгоргаз"
Идентификационный номер налогоплательщика _____
Вид экономической деятельности распределение газообразного топлива по ОКВЭД _____
Организационно-правовая форма/форма собственности _____
акционерное общество/ иная смешанная собственность по ОКПФ/ОКФС _____
Единица измерения: тыс. руб. по ОКЕИ _____

1. Движение капитала

Наименование показателя	Код	Уставный капитал	Собственные акции, выкупленные у акционеров	Добавочный капитал	Резервный капитал	Нераспределенная прибыль (непокрытый убыток)	Итого
Величина капитала на 31 декабря 20 13 г. ¹	3100	31	-	169155	100	445799	615085
За 20 14 г. ²							
Увеличение капитала - всего:	3210	-	-	32912	-	82195	115107
в том числе:							
чистая прибыль	3211	X	X	X	X	82098	82098
переоценка имущества	3212	X	X	32912	X	-	32912
доходы, относящиеся непосредственно на увеличение капитала	3213	X	X	-	X	97	97
дополнительный выпуск акций	3214	-	-	-	X	X	-
увеличение номинальной стоимости акций	3215	-	-	-	X	X	-
реорганизация юридического лица	3216	-	-	-	-	-	-



Наименование показателя	Код	Уставный капитал	Собственные акции, выкупленные у акционеров	Добавочный капитал	Резервный капитал	Нераспределенная прибыль (непокрытый убыток)	Итого
Уменьшение капитала - всего:	3220	(-)	(-)	(529)	(-)	(19599)	(19599)
в том числе:							
убыток	3221	x	x	x	x	(-)	(-)
переоценка имущества	3222	x	x	(-)	x	(-)	(-)
расходы, относящиеся непосредственно на уменьшение капитала	3223	x	x	(-)	x	(9854)	(9854)
уменьшение номинальной стоимости акций	3224	(-)	(-)	(-)	x	(-)	(-)
уменьшение количества акций	3225	(-)	(-)	(-)	x	(-)	(-)
реорганизация юридического лица	3226	(-)	(-)	(-)	(-)	(-)	(-)
дивиденды	3227	x	x	x	x	(9745)	(9745)
Изменение добавочного капитала	3230	x	x	(529)	(-)	529	x
Изменение резервного капитала	3240	x	x	x	(-)	(-)	x
Величина капитала на 31 декабря 20 14 г. ²	3200	31	(-)	201538	100	508924	710593
За 20 15 г. ³							
Увеличение капитала - всего:	3310	(-)	(-)	(-)	(-)	58450	58450
в том числе:							
чистая прибыль	3311	x	x	(-)	x	58255	58255
переоценка имущества	3312	x	x	(-)	x	(-)	(-)
доходы, относящиеся непосредственно на увеличение капитала	3313	x	x	(-)	x	195	195
дополнительный выпуск акций	3314	(-)	(-)	(-)	x	x	(-)
увеличение номинальной стоимости акций	3315	(-)	(-)	(-)	x	x	(-)
реорганизация юридического лица	3316	(-)	(-)	(-)	(-)	(-)	(-)
Уменьшение капитала - всего:	3320	(-)	(-)	(-)	(-)	(12882)	(12882)
в том числе:							
убыток	3321	x	x	x	x	(-)	(-)
переоценка имущества	3322	x	x	(-)	x	(-)	(-)
расходы, относящиеся непосредственно на уменьшение капитала	3323	x	x	(-)	x	(-)	(-)
уменьшение номинальной стоимости акций	3324	(-)	(-)	(-)	x	(-)	(-)
уменьшение количества акций	3325	(-)	(-)	(-)	x	(-)	(-)
реорганизация юридического лица	3326	(-)	(-)	(-)	(-)	(-)	(-)
дивиденды	3327	x	x	x	x	(12882)	(12882)
Изменение добавочного капитала	3330	x	x	(1828)	(-)	1828	x
Изменение резервного капитала	3340	x	x	x	(-)	(-)	x
Величина капитала на 31 декабря 20 15 г. ³	3300	31	(-)	199710	100	556320	756161



Форма 0710023 с. 3

2. Корректировки в связи с изменением учетной политики и исправлением ошибок

Наименование показателя	Код	На 31 декабря 20 13 г. ¹	Изменения капитала за 20 14 г. ²		На 31 декабря 20 14 г. ²
			за счет чистой прибыли (убытка)	за счет иных факторов	
Капитал - всего					
до корректировок	3400	615085	82098	13410	710593
корректировка в связи с: изменением учетной политики	3410	(-)	-	-	(-)
исправлением ошибок	3420	-	-	-	-
после корректировок	3500	615085	82098	13410	710593
в том числе: нераспределенная прибыль (непокрытый убыток):					
до корректировок	3401	445799	82098	(18973)	588924
корректировка в связи с: изменением учетной политики	3411	-	-	-	(-)
исправлением ошибок	3421	-	-	-	-
после корректировок	3501	445799	82098	(18973)	588924
другие статьи капитала, по которым осуществлены корректировки:					
Добавочный капитал:					
до корректировок	3402	169155	-	32383	201538
корректировка в связи с: изменением учетной политики	3412	-	-	-	-
исправлением ошибок	3422	-	-	-	-
после корректировок	3502	169155	-	32383	201538
резервный капитал:					
до корректировок	3403	100	-	-	100
корректировка в связи с: изменением учетной политики	3413	-	-	-	-
исправлением ошибок	3423	-	-	-	-
после корректировок	3503	100	-	-	100
уставный капитал:					
до корректировок	3404	31	-	-	31
корректировка в связи с: изменением учетной политики	3414	-	-	-	-
исправлением ошибок	3424	-	-	-	-
после корректировок	3504	31	-	-	31

Форма 0710023 с. 4

3. Чистые активы


Наименование показателя	Код	На 31 декабря 20 15 г. ³	На 31 декабря 20 14 г. ²	На 31 декабря 20 13 г. ¹
Чистые активы	3600	756578	711024	615530

Руководитель (подпись) Журидов В.Н. (расшифровка подписи)
 Главный бухгалтер (подпись) Набатова Л.А. (расшифровка подписи)

" 24 " февраля 20 16 г.

Примечания

1. Указывается год, предшествующий предыдущему.
2. Указывается предыдущий год.
3. Указывается отчетный год.



Отчет о движении денежных средств
за _____ год _____ 20 15 г.

Организация Акционерное общество "Рязаньгоргаз" по ОКПО
Идентификационный номер налогоплательщика _____ ИНН
Вид экономической деятельности распределение газообразного топлива по ОКВЭД
Организационно-правовая форма/форма собственности _____
акционерное общество/ иная смешанная форма собственности по ОКОПФ/ОКФС
Единица измерения: тыс. руб. по ОКЕИ

Коды		
0710004		
31	12	2015
03299790		
6227003840		
40.20.2		
12267	49	
384		

Наименование показателя	Код	За _____ год 20 15 г. ¹	За _____ год 20 14 г. ²
Денежные потоки от текущих операций			
Поступления - всего	4110	727327	797430
в том числе:			
от продажи продукции, товаров, работ и услуг	4111	597072	738985
арендных платежей, лицензионных платежей, роялти, комиссионных и иных аналогичных платежей	4112	3359	3221
от перепродажи финансовых вложений	4113	-	-
прочие поступления	4119	126896	55224
Платежи - всего	4120	(653360)	(730149)
в том числе:			
поставщикам (подрядчикам) за сырье, материалы, работы, услуги	4121	(211509)	(324324)
в связи с оплатой труда работников	4122	(273086)	(300915)
процентов по долговым обязательствам	4123	(-)	(-)
налога на прибыль организаций	4124	(28190)	(23127)
во внебюджетные фонды	4125	(-)	(-)
прочие платежи	4129	(140575)	(81783)
Сальдо денежных потоков от текущих операций	4100	73967	67281



Наименование показателя	Код	За _____ год 20 15 г. ¹	За _____ год 20 14 г. ²
Денежные потоки от инвестиционных операций			
Поступления - всего	4210	602	1444
в том числе:			
от продажи внеоборотных активов (кроме финансовых вложений)	4211	570	1396
от продажи акций других организаций (долей участия)	4212	-	-
от возврата предоставленных займов, от продажи долговых ценных бумаг (прав требования денежных средств к другим лицам)	4213	-	-
дивидендов, процентов по долговым финансовым вложениям и аналогичных поступлений от долевого участия в других организациях	4214	1	48
прочие поступления	4219	31	-
Платежи - всего	4220	(68311)	(19000)
в том числе:			
в связи с приобретением, созданием, модернизацией, реконструкцией и подготовкой к использованию внеоборотных активов	4221	(68234)	(18744)
в связи с приобретением акций других организаций (долей участия)	4222	(-)	(-)
в связи с приобретением долговых ценных бумаг (прав требования денежных средств к другим лицам), предоставление займов другим лицам	4223	(-)	(-)
процентов по долговым обязательствам, включаемым в стоимость инвестиционного актива	4224	(-)	(-)
прочие платежи	4229	(77)	(256)
Сальдо денежных потоков от инвестиционных операций	4200	67709	17556
Денежные потоки от финансовых операций			
Поступления - всего	4310	-	7
в том числе:			
получение кредитов и займов	4311	-	-
денежных вкладов собственников (участников)	4312	-	-
от выпуска акций, увеличения долей участия	4313	-	-
от выпуска облигаций, векселей и других долговых ценных бумаг и др.	4314	-	-
прочие поступления	4319	-	7



Наименование показателя	Код	За <u>год</u> 20 <u>15</u> г. ¹	За <u>год</u> 20 <u>14</u> г. ²
Платежи - всего	4320	(25241)	(24031)
в том числе:			
собственникам (участникам) в связи с выкупом у них акций (долей участия) организации или их выходом из состава участников	4321	(-)	(-)
на уплату дивидендов и иных платежей по распределению прибыли в пользу собственников (участников)	4322	(12766)	(9673)
в связи с погашением (выкупом) векселей и других долговых ценных бумаг, возврат кредитов и займов	4323	(-)	(-)
прочие платежи	4329	(12475)	(14358)
Сальдо денежных потоков от финансовых операций	4300	(25241)	24024
Сальдо денежных потоков за отчетный период	4400	(18983)	25701
Остаток денежных средств и денежных эквивалентов на начало отчетного периода	4450	90826	65125
Остаток денежных средств и денежных эквивалентов на конец отчетного периода	4500	71843	90826
Величина влияния изменений курса иностранной валюты по отношению к рублю	4490	-	-

Руководитель  Жулидов Б.Ф.  бухгалтер  Набатова Л.А.
(подпись) (расшифровка подписи) (подпись) (расшифровка подписи)

" 24 " февраля 20 16 г.

Примечания

1. Указывается отчетный период.
2. Указывается период предыдущего года, аналогичный отчетному периоду.



П I

Пояснения к Бухгалтерскому балансу и отчету о финансовых результатах
за _____ год 20 15 г.

Коды	
0710001	Форма по ОКУД
31	12 2015
03293790	Дата (число, месяц, год) по ОКПО
6227003840	ИНН
40.20.2	по ОКВЭД
12267	49
384	по ОКЕИ

Организация **Акционерное общество "Рязаньорггаз"** Форма по ОКУД _____
 Идентификационный номер налогоплательщика _____ Дата (число, месяц, год) по ОКПО _____
 Вид экономической деятельности **распределение газообразного топлива** по ОКВЭД _____
 Организационно-правовая форма/форма собственности _____ по ОКПО/ОКФС _____
 Акционерное общество _____ по ОКЕИ _____
 Единица измерения: тыс. руб.
 Местонахождение (адрес) **Россия, г. Рязань, ул. Семашко, д.18**

1. Нематериальные активы и расходы на научно-исследовательские, опытно-конструкторские и технологические работы (НИОКР)
1.1. Наличие и движение нематериальных активов

Наименование показателя	Код показателя	Период	Изменения за период										На конец периода	
			На начало года		Поступило		Выбыло	накопленная амортизация и убытки от обесценения	начислено амортизации	убыток от обесценения	пересчетная		первоначальная стоимость ³	накопленная амортизация и убытки от обесценения
			первоначальная стоимость ³	накопленная амортизация и убытки от обесценения	первоначальная стоимость ³	накопленная амортизация								
Нематериальные активы -	2		4	5	6	7	8	9	10	11	12	13	14	
Всего	5100	за 20 15 г. ¹	12	(11)	-	(-)	-	(-)	-	-	-	12	(11)	
	5110	за 20 14 г. ²	12	(11)	-	(-)	-	(-)	-	-	-	12	(11)	
	5101	за 20 г. ¹	-	(-)	-	(-)	-	(-)	-	-	-	-	(-)	
	5111	за 20 г. ²	-	(-)	-	(-)	-	(-)	-	-	-	-	(-)	
	5102	за 20 г. ¹	-	(-)	-	(-)	-	(-)	-	-	-	-	(-)	
	5112	за 20 г. ²	-	(-)	-	(-)	-	(-)	-	-	-	-	(-)	
	51021	за 20 г. ¹	-	(-)	-	(-)	-	(-)	-	-	-	-	(-)	
	51121	за 20 г. ²	-	(-)	-	(-)	-	(-)	-	-	-	-	(-)	
	51022	за 20 г. ¹	-	(-)	-	(-)	-	(-)	-	-	-	-	(-)	
	51122	за 20 г. ²	-	(-)	-	(-)	-	(-)	-	-	-	-	(-)	
	51023	за 20 г. ¹	-	(-)	-	(-)	-	(-)	-	-	-	-	(-)	
	51123	за 20 г. ²	-	(-)	-	(-)	-	(-)	-	-	-	-	(-)	

0710005 с. 1

Исполнительные права на результаты интеллектуальной деятельности, исключительные права на права на изобретения и другие интеллектуальные объекты собственности (патентные, промисленные образцы, товарные знаки) секретны (происходят от (ноу-хау))

	51123	за 20	51124	за 20									
		г. ²		г. ¹									
права на прочие результаты интеллектуальной деятельности (в т.ч. селекционные достижения, топология интегральных микросхем)	51024												
исключительные права на средства индивидуализации (товарные знаки, коммерческие обозначения и т.п.)	5103												
5113													
5104													
5114													


1.2. Первоначальная стоимость нематериальных активов, созданных самой организацией

Наименование показателя	Код	На 31 декабря 20 15 г.		На 31 декабря 20 14 г.		На 31 декабря 20 13 г.	
		г. ³	г. ⁴	г. ⁴	г. ⁵	г. ⁵	г. ⁵
1	2	3	4	5	6	7	8
Всего	5120	11	11	11	11	11	11
В том числе:							
исключительные права на результаты интеллектуальной деятельности, всего	5121	-	-	-	-	-	-
в том числе:							
права на программы, ЭВМ, базы данных и аналогичные объекты	51211	-	-	-	-	-	-
права на изобретения и другие аналогичные объекты интеллектуальной собственности (изобретение, промышленный образец, полезная модель)	51212	-	-	-	-	-	-
секреты производства (ноу-хау)	51213	-	-	-	-	-	-
права на прочие результаты интеллектуальной деятельности	51214	-	-	-	-	-	-
исключительные права на средства индивидуализации (товарные знаки, коммерческие обозначения и т.п.)	5122	-	-	-	-	-	-
прочие	5123	11	11	11	11	11	11

1.3. Нематериальные активы с полностью погашенной стоимостью

Наименование показателя	Код	На 31 декабря 20 15 г.		На 31 декабря 20 14 г.		На 31 декабря 20 13 г.	
		г. ⁴	г. ⁵	г. ⁴	г. ⁵	г. ⁵	г. ⁵
2	2	3	4	5	6	7	8
Всего	5130	11	11	11	11	11	11
в том числе:							
положительная деловая репутация	5131	-	-	-	-	-	-
исключительные права на результаты интеллектуальной деятельности, всего	5132	-	-	-	-	-	-
в том числе:							
права на программы ЭВМ, базы данных и аналогичные объекты	51321	-	-	-	-	-	-

0710005 с. 2



51322	права на изобретения и формуле аналогичные объекты интеллектуальной собственности (изобретения, секреты производства (ноу-хау))	11	11
51323	права на прочие результаты интеллектуальной деятельности		
51324	исключительные права на средства индивидуализации (товарные знаки, коммерческие обозначения и т.п.)		
5133	прочие		
5134			

1.4. Наличие и движение результатов НИОКР

Наименование показателя	Код	Период	На начало года		Поступило	Изменения за период			На конец периода	
			первоначальная стоимость	часть стоимости списанной на период		первоначальная стоимость	выбыло	часть стоимости списанной на расходы за период		первоначальная стоимость
1	2	3	4	5	6	7	8	9	10	11
НИОКР - всего										
5140	за 20 г. ¹	-	-	-	-	-	-	-	-	-
5150	за 20 г. ²	-	-	-	-	-	-	-	-	-
5141	за 20 г. ¹	-	-	-	-	-	-	-	-	-
5151	за 20 г. ²	-	-	-	-	-	-	-	-	-
5142	за 20 г. ¹	-	-	-	-	-	-	-	-	-
5152	за 20 г. ²	-	-	-	-	-	-	-	-	-
5143	за 20 г. ¹	-	-	-	-	-	-	-	-	-
5153	за 20 г. ²	-	-	-	-	-	-	-	-	-

0710005 с. 3

1.5. Незаконченные и неоформленные НИОКР и незаконченные операции по приобретению нематериальных активов

Наименование показателя	Код	Период	На начало года	Изменения за период			На конец периода
				затраты за период	списано затрат как не давших положительного результата	принято к учету в качестве нематериальных активов или НИОКР	
1	2	3	4	5	6	7	8
Затраты по незаконченным исследованиям и разработкам - всего							
5160	за 20 г. ¹	-	-	-	-	-	-
5170	за 20 г. ²	-	-	-	-	-	-
5161	за 20 г. ¹	-	-	-	-	-	-
5171	за 20 г. ²	-	-	-	-	-	-
5162	за 20 г. ¹	-	-	-	-	-	-
5172	за 20 г. ²	-	-	-	-	-	-
5163	за 20 г. ¹	-	-	-	-	-	-

Итого по незаконченным операциям по приобретению нематериальных активов

0710005 с. 3

	5173	за 20	г ²	-	(-)	(-)	-	(-)
незаконченные операции по приобретению нематериальных активов - всего	5180	за 20	г ¹	-	(-)	(-)	-	(-)
в том числе:	5190	за 20	г ¹	-	(-)	(-)	-	(-)
исключительные права на результаты интеллектуальной деятельности, всего:	5181	за 20	г ¹	-	(-)	(-)	-	(-)
в том числе: права на программы ЭВМ, базы данных и аналогичные объекты	5191	за 20	г ²	-	(-)	(-)	-	(-)
права на изобретения и другие аналогичные объекты интеллектуальной собственности (изобретение, промышленный образец, полезная модель)	51811	за 20	г ¹	-	(-)	(-)	-	(-)
	51911	за 20	г ¹	-	(-)	(-)	-	(-)
сегреты производства (ноу-хау)	51812	за 20	г ¹	-	(-)	(-)	-	(-)
	51912	за 20	г ²	-	(-)	(-)	-	(-)
права на прочие результаты интеллектуальной деятельности	51813	за 20	г ¹	-	(-)	(-)	-	(-)
	51913	за 20	г ²	-	(-)	(-)	-	(-)
исключительные права на средства индивидуализации (товарные знаки, коммерческие обозначения и т.п.)	51814	за 20	г ¹	-	(-)	(-)	-	(-)
прочие	51914	за 20	г ²	-	(-)	(-)	-	(-)
	5182	за 20	г ¹	-	(-)	(-)	-	(-)
	5192	за 20	г ²	-	(-)	(-)	-	(-)
	5183	за 20	г ¹	-	(-)	(-)	-	(-)
	5193	за 20	г ²	-	(-)	(-)	-	(-)



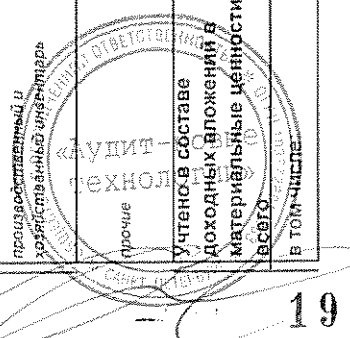
Приложение 1.2 «Форма раздела «Основные средства» Пояснений к Бухгалтерскому балансу и Отчету о финансовых результатах»

0710005 с. 4


2. Основные средства

2.1. Наличие и движение основных средств

Наименование показателя	Код	Период	На начало года		Изменения за период						На конец периода			
			первоначальная стоимость ¹	накопленная амортизация ⁵	поступило	внутренние перебрсы по группам		выбыло объектов		начислено амортизации ⁶	пересечена		первоначальная стоимость ²	накопленная амортизация ⁵
						первоначальная стоимость	накопленная амортизация ⁵	первоначальная стоимость ³	накопленная амортизация ⁵		первоначальная стоимость ³	накопленная амортизация ⁵		
1	2	3	4	5	6			7	8	9	10	11	12	13
Основные средства (без учета доходных вложений в материальные ценности) - всего:	5200	за 20 15 г. ¹	1164078	(643088)	128895	-	-	(9518)	9204	(57779)	-	-	1283465	(691663)
в том числе:	5210	за 20 14 г. ²	1051413	(565508)	51260	-	-	(14435)	14297	(48949)	75840	42928	1164078	(643088)
земельные участки	5201	за 20 15 г. ¹	6308	(0)	3	-	-	(0)	0	(0)	0	0	6311	(0)
здания	5211	за 20 14 г. ²	6294	(0)	14	-	-	(0)	0	(0)	0	0	6308	(0)
сооружения и передаточные устройства	5202	за 20 15 г. ¹	153055	(72370)	0	-	-	(0)	0	(2409)	0	0	153055	(74779)
машины и оборудование	5212	за 20 14 г. ²	141095	(64300)	1948	-	-	(0)	0	(3282)	10012	(4788)	153055	(72370)
транспортные средства	5203	за 20 15 г. ¹	896285	(484083)	97784**	-	-	(7100)	6876	(39484)	0	0	986969	(516691)
прочие	5213	за 20 14 г. ²	806571	(425593)	29996	-	-	(2444)	2384	(25564)	62162	(35310)	896285	(484083)
в том числе:	5204	за 20 15 г. ¹	43488	(31593)	5016	-	-	(378)	288	(2888)	0	0	48126	(34193)
прочие	5214	за 20 14 г. ²	41482	(30413)	3589	-	-	(4947)	4871	(3406)	3364	(2645)	43488	(31593)
прочие	5205	за 20 15 г. ¹	52225	(44605)	25684*	-	-	(1936)	1936	(12063)	0	0	75973	(54732)
прочие	5215	за 20 14 г. ²	43136	(33725)	14331***	-	-	(5242)	5242	(16122)	0	0	52225	(44605)
прочие	5206	за 20 15 г. ¹	-	(-)	-	-	-	(-)	-	(-)	-	-	-	(-)
прочие	5216	за 20 14 г. ²	-	(-)	-	-	-	(-)	-	(-)	-	-	-	(-)
прочие	5207	за 20 15 г. ¹	12717	(10437)	408	-	-	(104)	104	(935)	0	0	13021	(11268)
прочие	5217	за 20 14 г. ²	12835	(11477)	1382	-	-	(1802)	1800	(575)	303	(185)	12717	(10437)
в том числе:	5220	за 20 г. ¹	-	(-)	-	-	-	(-)	-	(-)	-	-	-	(-)
в том числе:	5230	за 20 г. ²	-	(-)	-	-	-	(-)	-	(-)	-	-	-	(-)
в том числе:	5221	за 20 г. ¹	-	(-)	-	-	-	(-)	-	(-)	-	-	-	(-)



имущество для финансовой аренды (лизинга)	5231	за 20 ____ г. ¹	-	(-)	-	(-)	-	(-)	-	(-)	-	(-)	-	(-)	-	(-)	-	(-)
здания	52211	за 20 ____ г. ¹	-	(-)	-	(-)	-	(-)	-	(-)	-	(-)	-	(-)	-	(-)	-	(-)
	52311	за 20 ____ г. ²	-	(-)	-	(-)	-	(-)	-	(-)	-	(-)	-	(-)	-	(-)	-	(-)
сооружения	52212	за 20 ____ г. ¹	-	(-)	-	(-)	-	(-)	-	(-)	-	(-)	-	(-)	-	(-)	-	(-)
	52312	за 20 ____ г. ²	-	(-)	-	(-)	-	(-)	-	(-)	-	(-)	-	(-)	-	(-)	-	(-)
машины и оборудование	52213	за 20 ____ г. ¹	-	(-)	-	(-)	-	(-)	-	(-)	-	(-)	-	(-)	-	(-)	-	(-)
	52313	за 20 ____ г. ²	-	(-)	-	(-)	-	(-)	-	(-)	-	(-)	-	(-)	-	(-)	-	(-)
транспортные средства	52214	за 20 ____ г. ¹	-	(-)	-	(-)	-	(-)	-	(-)	-	(-)	-	(-)	-	(-)	-	(-)
	52314	за 20 ____ г. ²	-	(-)	-	(-)	-	(-)	-	(-)	-	(-)	-	(-)	-	(-)	-	(-)
прочие	52215	за 20 ____ г. ¹	-	(-)	-	(-)	-	(-)	-	(-)	-	(-)	-	(-)	-	(-)	-	(-)
	52315	за 20 ____ г. ²	-	(-)	-	(-)	-	(-)	-	(-)	-	(-)	-	(-)	-	(-)	-	(-)
имущество для прочих видов аренды	5222	за 20 ____ г. ¹	-	(-)	-	(-)	-	(-)	-	(-)	-	(-)	-	(-)	-	(-)	-	(-)
	5232	за 20 ____ г. ²	-	(-)	-	(-)	-	(-)	-	(-)	-	(-)	-	(-)	-	(-)	-	(-)
земельные участки	52221	за 20 ____ г. ¹	-	(-)	-	(-)	-	(-)	-	(-)	-	(-)	-	(-)	-	(-)	-	(-)
	52321	за 20 ____ г. ²	-	(-)	-	(-)	-	(-)	-	(-)	-	(-)	-	(-)	-	(-)	-	(-)
здания	52222	за 20 ____ г. ¹	-	(-)	-	(-)	-	(-)	-	(-)	-	(-)	-	(-)	-	(-)	-	(-)
	52322	за 20 ____ г. ²	-	(-)	-	(-)	-	(-)	-	(-)	-	(-)	-	(-)	-	(-)	-	(-)
сооружения	52223	за 20 ____ г. ¹	-	(-)	-	(-)	-	(-)	-	(-)	-	(-)	-	(-)	-	(-)	-	(-)
	52323	за 20 ____ г. ²	-	(-)	-	(-)	-	(-)	-	(-)	-	(-)	-	(-)	-	(-)	-	(-)
машины и оборудование	52224	за 20 ____ г. ¹	-	(-)	-	(-)	-	(-)	-	(-)	-	(-)	-	(-)	-	(-)	-	(-)
	52324	за 20 ____ г. ²	-	(-)	-	(-)	-	(-)	-	(-)	-	(-)	-	(-)	-	(-)	-	(-)
транспортные средства	52225	за 20 ____ г. ¹	-	(-)	-	(-)	-	(-)	-	(-)	-	(-)	-	(-)	-	(-)	-	(-)
	52325	за 20 ____ г. ²	-	(-)	-	(-)	-	(-)	-	(-)	-	(-)	-	(-)	-	(-)	-	(-)
производственный и хозяйственный инвентарь	52226	за 20 ____ г. ¹	-	(-)	-	(-)	-	(-)	-	(-)	-	(-)	-	(-)	-	(-)	-	(-)
	52326	за 20 ____ г. ²	-	(-)	-	(-)	-	(-)	-	(-)	-	(-)	-	(-)	-	(-)	-	(-)
прочие	52227	за 20 ____ г. ¹	-	(-)	-	(-)	-	(-)	-	(-)	-	(-)	-	(-)	-	(-)	-	(-)
	52327	за 20 ____ г. ²	-	(-)	-	(-)	-	(-)	-	(-)	-	(-)	-	(-)	-	(-)	-	(-)
Итого			-	(-)	-	(-)	-	(-)	-	(-)	-	(-)	-	(-)	-	(-)	-	(-)



Итого

* - ласула отражает особый порядок учёта ОС, выкуплен у лизингодателя в 2015г по оконч. договора лизинга (в т.ч. пр. Дт01.05 Кр02.02 - 8 810г р. Дт01.05Кр02.40 - 15тыс.руб. (сумма лизинг платежей без НДС, выкупная ст-ть атр с-а)

** - поступление отражает особый порядок учёта ОС, выкупленные лизингодателя в 2015 г. по окончании договора лизинга (в т.ч. проводка Дт01.05Кр02.01 - 74587.руб. (сумма лизинговых платежей без НДС), Дт01.05Кр02.40 - 3 т.р. (выкупная ст-ть газопровода)


0710005 с. 5

*** - поступление отражает особый порядок учёта ОС, выкупленных у лизингодателя в 2014г по оконч. дог. лизинга (в т.ч. проводка Дт01.05 Кр02.03 - 13 878тыс.руб. (сумма лизинг платежей) без НДС), Дт01.05Кр02.40 - 28 т.р. (выкупная ст-ть)

0710005 с. 5

2.2. Незавершенные капитальные вложения

Наименование показателя	Код	Период	На начало года	Изменения за период			На конец периода
				затраты за период	списано	принято к учёту в качестве основных средств или увеличена стоимость	
1	2	3	4	5	6	7	8
Незавершенное строительство и незаконченные операции по приобретению, модернизации и т.п. основных средств - всего	5240*	за 20 15 г. ¹	19742	99190	(66)	(112629)	6237
	5250**	за 20 14 г. ²	2051	55980	(907)	(37382)	19742
в том числе:	5241**	за 20 15 г. ¹	17127	18305	(-)	(34054)	1378
строительство собственных объектов основных средств	5251	за 20 14 г. ²	1853	24634	(907)	(8453)	17127
достройка, дооборудование, модернизация, реконструкция основных средств	5242	за 20 15 г. ¹	2560	53132	(-)	(52908)	2784
	5252**	за 20 14 г. ²	198	27867	(-)	(25505)	2560
капитальные вложения в арендованные основные средства	5243	за 20 14 г. ¹	-	-	(-)	(-)	-
	5253	за 20 13 г. ²	-	-	(-)	(-)	-
приобретение оплывельных объектов основных средств	5244	за 20 15 г. ¹	-	21236	(-)	(21236)	-
	5254	за 20 14 г. ²	-	3424	(-)	(3424)	-
оборудование к установке	5245*	за 20 15 г. ¹	0	925	(-)	(925)	2075
	5255**	за 20 14 г. ²	-	1181	(-)	(1181)	-
прочие поступления	5246	за 20 15 г. ¹	55	6517	(66)	(4431)	2075
	5256	за 20 14 г. ²	-	55	(-)	(-)	55
предоплата на приобретение и строительство основных средств	5247	за 20 15 г. ¹	-	-	(-)	(-)	-
	5257	за 20 14 г. ²	-	-	(-)	(-)	-
здания, подлежащие передаче инвесторам - всего	5248	за 20 15 г. ¹	-	-	(-)	(-)	-
в том числе:	5258	за 20 14 г. ²	-	-	(-)	(-)	-
незавершенные строительные работы	52481	за 20 15 г. ¹	-	-	(-)	(-)	-
	52581	за 20 14 г. ²	-	-	(-)	(-)	-
наклад на дооборудованную стоимость по незавершенным строительным работам	52482	за 20 15 г. ¹	-	-	(-)	(-)	-
	52582	за 20 14 г. ²	-	-	(-)	(-)	-
предоплата строительных работ	52483	за 20 15 г. ¹	-	-	(-)	(-)	-
	52583	за 20 14 г. ²	-	-	(-)	(-)	-



* - при подсчете всего в столбцах 5, 7 по строке 5240 значение 5240 входит в значение по строке 5241 (Дт06Кт07 при передаче оборудования в монтаж)

** - при подсчете всего в столбцах 5, 7 по строке 5250 значение по строке 5255 входит в значение по строке 5252 (Дт06Кт07 при передаче

2.3. Изменение стоимости основных средств в результате достройки, дооборудования, реконструкции и частичной ликвидации

1	2	3	4
Наименование показателя	Код	За 20 15 г. ¹	За 20 14 г. ²
Увеличение стоимости объектов основных средств в результате достройки, дооборудования, реконструкции - всего	5260	52908	25505
в том числе:			
30017-4 Вынос газопровода н/д из зоны строительства по ул. Маяковского Д.56	5261	276	
83320 Локальная сеть (здание управления ул. Семашко 18)			219
81027-1 Газопровод н/д ул. Гагарина Д.11			72
81577-1 Газопровод н/д ул.Семинарская Д.1			62
30101-2 Газопровод н/д ул.Связи, 16			610
30017-3 Вынос газопровода н/д по ул. Кудрявцева			286
42382-2 Оборудование СГРП 3 УЛ.Ленина Д.52 стр 1			1422
42028-2 Оборудование СГРП 10 ул.Бабушкина Д.3 стр 2			1804
42034-2 Оборудование СГРП 195 ул.Фирсова Д.16 стр 1			1864
42065-2 Оборудование СГРП 258 ул.Введенская, 20С			1362
42156-1 Станция катодной защиты 1-й проезд Новой			25
43097-1 Станция катодной защиты ул. 4-я Тиния, 7			25
45307-1 Станция катодной защиты ул.Зубовры, 23			25
42249-1 Станция катодной защиты ул.Крулеской, 14			25

45322-1 Станция катодной защиты ул.Л.Комсомола, 30	25
43039-1 Станция катодной защиты ул.Л.Комсомола, 67	25
42241-1 Станция катодной защиты ул.Московское шоссе, 91	25
42204-1 Станция катодной защиты ул.Народный бульвар, 19	25
43068-1 Станция катодной защиты ул.Новоселов, 19 корп.1	25
83851-1 Станция катодной защиты ул.Огородная, 23 Монастырь	25
83848 Станция катодной защиты ул.Пушкина д.4 к.2 (возле ГРП 127)	25
83852-1 Станция катодной защиты ул.Семашко, 18	25
42223-1 Станция катодной защиты ул.Советской Армии, 17	25
43015-1 Станция катодной защиты ул.Урицкого, 22	25
43118-1 Станция катодной защиты ул.Циолковского, 20	25
42194-1 Станция катодной защиты ул.Юбилейная, 4	25
45318-1 Станция катодной защиты ул.1-й проезд Шевцовой, 30	25
83398 Станция катодной защиты Сысоєво, 13	25
45317-1 Станция катодной защиты ул.Молодцова, 12	25
45389-1 Станция катодной защиты ул.Сельских Строителей, 5/1	25
42064-1 Оборудование СГРП 5 ул.Сободы, 66а	1447
42044-1 Оборудование СГРП 6 ул.Горького, 15б	1613
30030-1 Вынос газопровода н/д из зоны застройки по ул.Боголюбова, 109	80
30027-4 Газопровод с/д 4-и Дягилевский пр.-3-й пр.Копцева г.Рязань обор.9	687
30310 Газопровод с/д и н/д ул.Новостройка п.Недостроено	373
42127-1 Станция катодной защиты ул.Голенинское шоссе, Тубдиспансер	25
42163-1 Станция катодной защиты Пивоваренный завод	25

ООО «Специализированная строительная организация»

83305 Станция катодной защиты ул.Л.Комсомола, 7		25
83850-1 Станция катодной защиты ул.Костычева, 3, ГРП		25
45354-1 Станция катодной защиты ул.Маяковского, 22		25
45396-1 Станция катодной защиты ул.Михайловское шоссе, 144		25
43017-1 Станция катодной защиты ул.Островского, 128		25
83147-1 Станция катодной защиты ул.Первомайский пр-т, госпиталь		36
43101-1 Станция катодной защиты ул.Полевая, 26 А		25
42250-1 Станция катодной защиты ул.Пушкина, р-н "Отдых"		25
45310-1 Станция катодной защиты ул.Революции, СШ 2		25
43037-1 Станция катодной защиты ул.Свободы, 65 А		25
43069-2 Станция катодной защиты ул.Титанова, 17		25
42201-1 Станция катодной защиты ул.Углова, 44		26
42268-1 Станция катодной защиты ул.Шевченко, 30		26
42115 ШГРП №222 ул.Заводской проезд		314
81285-1 Газопровод н/д ул.Дзержинского, 71		281
42021-1 Оборудование СГРП 79 Театральная пл., 7а стр. 2		1882
30032-3-1 Вынос газопровода н/д по ул.Урицкого		269
10009 Здание-лфт.А, пристройка к зданию по Ул.Семашко-д. 18		351
10101А-1 Телеметрия СГРП 108 Ул.Станкзаводская, 36		617
42069-1 Телеметрия СГРП 116 Ул.Новосёлов 27 стр.2		617
30115-2 Телеметрия СГРП 126 Московское шоссе, 147 стр.8		617
42033-2 Телеметрия СГРП 144 Станкозаводская ул., 13 стр. 1		617

42076-1 Телеметрия СГРП 115 ул.Островского, 6 стр 3		617
42048-1 Телеметрия СГРП 177 ул.3 Космодемьянской, 31а		617
42074-2 Телеметрия СГРП 2 Первомайский пр-т. 34 стр. 1		617
42061-1 Телеметрия СГРП 239 ул.Бирюзова, 26		617
42014-2 Телеметрия СГРП 47 Овражная ул., 126		617
42064-2 Телеметрия ГРП 5 ул.Свободы, 66а		617
42044-2 Телеметрия СГРП 6 ул.Горького, 15г		617
42021-2 Телеметрия ГРП 79 Театральная ул.Звонкая		617
42389-1 Телеметрия СГРП 96 ул. Бирюзова, 29 стр. 4		617
10103-1 Трансформаторная подстанция типа 2КТПС-100/10/0,4-У1(реконстр-я эл/снабж)		1598
30049-16-1 Глр с/д г.Рязань соор.93(реконстр.мет.ННБ в п.Никуличи)	989	
42414-2 Оборудование СГРП 11 кл.Рязанская, 45а	1635	
42416-2 Оборудование СГРП 121 ул.Михайловка-Ямки,29а	1537	
42057-1 Оборудование СГРП 127 ул.Пушкина,6 стр.2	1501	
42011-1 Оборудование СГРП 36 ул. Циолковского,18,стр.2	1645	
42058-2Оборудование СГРП 78 ул.Касимовское шоссе, 21,стр.6	1902	
42002-2 Оборудование СГРП 8 ул.Циолковского 11, стр.2	1667	
46027 ГРП-228(помещ.с оборуд),57,1 кв.м. ул.Прижелезнодорожная,26а	8005	
30023-3 Глр с/д переездок ул.Московского ш.-Михайловское ш.	4843	
46034 ШГРП № 189 ул. Дачная,3	930	
46033 ШГРП № 270 ул.Лагерная	850	
83219-1 ШГРП № 321 Остров	439	

30141 Газопровод н/д по ул.Эл/заводская-Новая(Закальцовка)						26
30037-29 Газопровод проложенный 1979г ул.Гоголя Баян 4						15
30013 Газопровод 1954			265			
30022-2 Газопровод н/д ул. Стройкова д 65 к 1			13			
30015 Газопровод проложенный 1956 г			236			
30016 Газопровод проложенный 1957 г			104			
30017 Газопровод проложенный 1958 г			234			
30018 Газопровод проложенный 1959 г			126			
30101 Газопровод проложенный 1960г			1005			
30020 Газопровод проложенный 1961 г			455			
30022 Газопровод проложенный 1962 г			16			
30021 Газопровод проложенный 1963 г			24			
30023 Газопровод проложенный 1964 г			249			
30026 Газопровод проложенный 1967 г			186			
30027 Газопровод проложенный 1968 г			53			
30028 Газопровод проложенный 1969 г			232			
30032-20 Газопровод проложенный 1973г			8			
30030 Газопровод проложенный 1971 г			3			
31140 Перекладка т/гр Ряз.мясокомбинат			24			

0710005 с. 6

2.4. Иное использование основных средств

Наименование показателя	Код	На 31 декабря 2015 г. ⁴		На 31 декабря 2014 г. ²		На 31 декабря 2013 г. ⁵	
		3	4	3	4	5	
1	2						
Передаваемые в аренду основные средства, числящиеся на балансе	5280	6426	6624		6371		
Передаваемые в аренду основные средства, числящиеся за балансом	5281	-	-	-	-	-	-
Полученные в аренду основные средства, числящиеся на балансе	5282	-	-	-	-	-	-
Полученные в аренду основные средства, числящиеся за балансом	5283	96883	82076		54028		

Объекты недвижимости, принятые в эксплуатацию и фактически используемые, находящиеся в процессе государственной регистрации	5284	22059	22680	46759
Основные средства, переведенные на консервацию	5285	8207	8207	7669
Основные средства, переданные в залог	5286	-	-	-



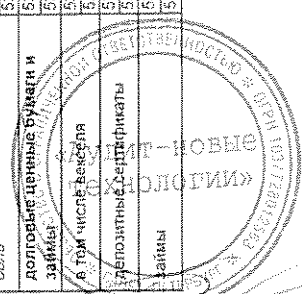
0710005 с. 7

Приложение 1.3 «Форма раздела «Финансовые вложения» Пояснений к Бухгалтерскому балансу и Отчету о финансовых результатах»

3. Финансовые вложения

3.1. Наличие и движение финансовых вложений (за исключением денежных эквивалентов)

Наименование показателя	Код	Период	На начало года		поступило	выбыло (погашено)		Изменения за период			на конец периода		
			первоначальная стоимость	накопившаяся отрицательная стоимость		первоначальная стоимость	накопившаяся отрицательная стоимость	первоначальная стоимость в отчетном периоде	изменения в первоначальной стоимости	на конец периода			
1	2	3	4	5	6	7	8	7.1	8.1	9	10	11	12
Долгосрочные - всего	5301	за 26 15 г.	195	-	-	-	-	-	-	-	-	195	-
	5311	за 26 14 г.	195	-	-	-	-	-	-	-	-	195	-
в том числе:	5302	за 20 г.	-	-	-	-	-	-	-	-	-	-	-
уставные капиталы	5312	за 20 г.	-	-	-	-	-	-	-	-	-	-	-
в том числе: дочерних	53021	за 26 г.	-	-	-	-	-	-	-	-	-	-	-
организаций	53121	за 26 г.	-	-	-	-	-	-	-	-	-	-	-
в том числе: акции	530211	за 26 г.	-	-	-	-	-	-	-	-	-	-	-
из них: имеющие преференциальный статус	5302111	за 26 г.	-	-	-	-	-	-	-	-	-	-	-
не имеющие преференциального статуса	5312111	за 20 г.	-	-	-	-	-	-	-	-	-	-	-
доли	530212	за 20 г.	-	-	-	-	-	-	-	-	-	-	-
зависимых организаций	531212	за 26 г.	-	-	-	-	-	-	-	-	-	-	-
в том числе: акции	530221	за 26 г.	-	-	-	-	-	-	-	-	-	-	-
из них: имеющие преференциальный статус	5302211	за 26 г.	-	-	-	-	-	-	-	-	-	-	-
не имеющие преференциального статуса	5312212	за 20 г.	-	-	-	-	-	-	-	-	-	-	-
доли	530222	за 20 г.	-	-	-	-	-	-	-	-	-	-	-
прочих организаций	53123	за 26 15 г.	193	-	-	-	-	-	-	-	-	193	-
в том числе: акции	530231	за 26 г.	193	-	-	-	-	-	-	-	-	193	-
из них: имеющие преференциальный статус	5302311	за 20 г.	-	-	-	-	-	-	-	-	-	-	-
не имеющие преференциального статуса	5312312	за 20 г.	-	-	-	-	-	-	-	-	-	-	-
доли	530232	за 20 г.	-	-	-	-	-	-	-	-	-	-	-
прочих организаций	531232	за 26 г.	-	-	-	-	-	-	-	-	-	-	-
в том числе: акции	530231	за 20 г.	-	-	-	-	-	-	-	-	-	-	-
из них: имеющие преференциальный статус	5302311	за 20 г.	-	-	-	-	-	-	-	-	-	-	-
не имеющие преференциального статуса	5312312	за 20 г.	-	-	-	-	-	-	-	-	-	-	-
доли	530232	за 20 г.	-	-	-	-	-	-	-	-	-	-	-
прочих организаций	531232	за 26 г.	-	-	-	-	-	-	-	-	-	-	-
в том числе: акции	530231	за 20 г.	-	-	-	-	-	-	-	-	-	-	-
из них: имеющие преференциальный статус	5302311	за 20 г.	-	-	-	-	-	-	-	-	-	-	-
не имеющие преференциального статуса	5312312	за 20 г.	-	-	-	-	-	-	-	-	-	-	-
доли	530232	за 20 г.	-	-	-	-	-	-	-	-	-	-	-
прочих организаций	531232	за 26 г.	-	-	-	-	-	-	-	-	-	-	-
в том числе: акции	530231	за 20 г.	-	-	-	-	-	-	-	-	-	-	-
из них: имеющие преференциальный статус	5302311	за 20 г.	-	-	-	-	-	-	-	-	-	-	-
не имеющие преференциального статуса	5312312	за 20 г.	-	-	-	-	-	-	-	-	-	-	-
доли	530232	за 20 г.	-	-	-	-	-	-	-	-	-	-	-
прочих организаций	531232	за 26 г.	-	-	-	-	-	-	-	-	-	-	-
в том числе: акции	530231	за 20 г.	-	-	-	-	-	-	-	-	-	-	-
из них: имеющие преференциальный статус	5302311	за 20 г.	-	-	-	-	-	-	-	-	-	-	-
не имеющие преференциального статуса	5312312	за 20 г.	-	-	-	-	-	-	-	-	-	-	-
доли	530232	за 20 г.	-	-	-	-	-	-	-	-	-	-	-
прочих организаций	531232	за 26 г.	-	-	-	-	-	-	-	-	-	-	-
в том числе: акции	530231	за 20 г.	-	-	-	-	-	-	-	-	-	-	-
из них: имеющие преференциальный статус	5302311	за 20 г.	-	-	-	-	-	-	-	-	-	-	-
не имеющие преференциального статуса	5312312	за 20 г.	-	-	-	-	-	-	-	-	-	-	-
доли	530232	за 20 г.	-	-	-	-	-	-	-	-	-	-	-
прочих организаций	531232	за 26 г.	-	-	-	-	-	-	-	-	-	-	-
в том числе: акции	530231	за 20 г.	-	-	-	-	-	-	-	-	-	-	-
из них: имеющие преференциальный статус	5302311	за 20 г.	-	-	-	-	-	-	-	-	-	-	-
не имеющие преференциального статуса	5312312	за 20 г.	-	-	-	-	-	-	-	-	-	-	-
доли	530232	за 20 г.	-	-	-	-	-	-	-	-	-	-	-
прочих организаций	531232	за 26 г.	-	-	-	-	-	-	-	-	-	-	-
в том числе: акции	530231	за 20 г.	-	-	-	-	-	-	-	-	-	-	-
из них: имеющие преференциальный статус	5302311	за 20 г.	-	-	-	-	-	-	-	-	-	-	-
не имеющие преференциального статуса	5312312	за 20 г.	-	-	-	-	-	-	-	-	-	-	-
доли	530232	за 20 г.	-	-	-	-	-	-	-	-	-	-	-
прочих организаций	531232	за 26 г.	-	-	-	-	-	-	-	-	-	-	-



29

	на 20 г.		на 20 г.		на 20 г.		на 20 г.		на 20 г.		на 20 г.		на 20 г.		на 20 г.		на 20 г.		
	53074	53174	530741	531741	530742	531742	5308	5318	53081	53181	53082	53182	53083	53183	5300	5310	195	195	
обязанности																			
из них: платежные поручения																			
стопласть																			
не платежные поручения																			
стопласть																			
прочие																			
в том числе депозитные вклады																			
в приобретенные права																			
(приобретения)																			
прочие																			
Финансовых вложений																			
итого																	195	195	



3.2. Иное использование финансовых вложений

Наименование показателя	Код	На 31 декабря				
		20 15 г. ²	20 14 г. ²	20 14 г. ³	20 13 г. ⁵	
1	2	3	4	5	6	
Финансовые вложения, находящиеся в доле, - всего	5320	-	-	-	-	
в том числе: акции	53201	-	-	-	-	
бonds	53202	-	-	-	-	
акции	53203	-	-	-	-	
долевые сертификаты	53204	-	-	-	-	
сбережения	53205	-	-	-	-	
безотзывные вклады	53206	-	-	-	-	
привилегированные права (преференции)	53207	-	-	-	-	
вклады по договору простого товарищества	53208	-	-	-	-	
прочие финансовые вложения	53209	-	-	-	-	
Финансовые вложения, переданные третьим лицам (кроме продаж), - всего	5325	-	-	-	-	
в том числе: поручение для поощения	5326	-	-	-	-	
на них вкладам	53261	-	-	-	-	
фото и/или видеозаписи	53262	-	-	-	-	
сбережения	53263	-	-	-	-	
займы	53264	-	-	-	-	
долевые вклады	53265	-	-	-	-	
приобретенные права (преференции)	53266	-	-	-	-	
вклады по договору простого товарищества	53267	-	-	-	-	
прочие финансовые вложения	53268	-	-	-	-	
Переданные безотзывно и в виде вклада	5327	-	-	-	-	
в том числе: безотзывно	53271	-	-	-	-	
на ил. акция	532711	-	-	-	-	
бonds	532712	-	-	-	-	
акция	532713	-	-	-	-	
сбережения	532714	-	-	-	-	
займы	532715	-	-	-	-	
долевые вклады	532716	-	-	-	-	
прочие финансовые вложения	53272	-	-	-	-	
Переданные в виде вклада в уставный (складочный) капитал других организаций	5327	-	-	-	-	
на ил. акция	532721	-	-	-	-	
бonds	532722	-	-	-	-	
акция	532723	-	-	-	-	
долевые сертификаты	532724	-	-	-	-	
сбережения	532725	-	-	-	-	
безотзывные вклады	532726	-	-	-	-	
привилегированные права (преференции)	532727	-	-	-	-	
прочие финансовые вложения	532728	-	-	-	-	
Переданные в счет вклада по договору простого товарищества	53273	-	-	-	-	
на ил. акция	532731	-	-	-	-	
бonds	532732	-	-	-	-	
акция	532733	-	-	-	-	
сбережения	532734	-	-	-	-	
долевые сертификаты	532735	-	-	-	-	
в том числе: акции	53281	-	-	-	-	
сбережения	53282	-	-	-	-	
займы	53283	-	-	-	-	
долевые вклады	53284	-	-	-	-	
прочие финансовые вложения	53285	-	-	-	-	

Иное использование финансовых вложений	5329	-	-	-	-	-	-
в том числе: старшая финансовая вложений	53291	-	-	-	-	-	-
из них: акции	532911	-	-	-	-	-	-
доли	532912	-	-	-	-	-	-
фонды	532913	-	-	-	-	-	-
дополнительные свидетельства	532914	-	-	-	-	-	-
облигации	532915	-	-	-	-	-	-
требования	532916	-	-	-	-	-	-
безотзывные вклады	532917	-	-	-	-	-	-
привилегированные акции (участия)	532918	-	-	-	-	-	-
высказав по договору право преимущественности	532919	-	-	-	-	-	-
прочие финансовые вложения	532920	-	-	-	-	-	-
переводные финансовые вложения в балансе	53292	-	-	-	-	-	-
из них: акции	532921	-	-	-	-	-	-
доли	532922	-	-	-	-	-	-
фонды	532923	-	-	-	-	-	-
дополнительные свидетельства	532924	-	-	-	-	-	-
облигации	532925	-	-	-	-	-	-
дополнительные вклады	532926	-	-	-	-	-	-
высказав по договору преимущественности	532927	-	-	-	-	-	-
прочие финансовые вложения	532928	-	-	-	-	-	-

3.3. Резерв под обесценение финансовых вложений

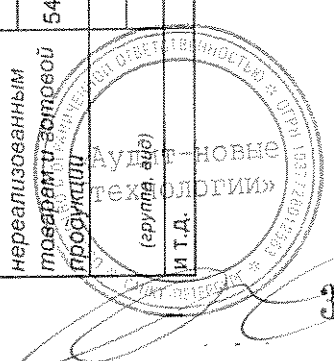
Наименование показателя	Код	Остаток на начало периода	Начислено	Использовано	Восстановлено (применено прочим расходом отчетного периода)	Остаток на конец периода
Резервы под обесценение финансовых вложений - всего	53001	-	-	-	-	-
в том числе:						
Резервы под обесценение долгосрочных финансовых вложений - всего	53011	-	-	-	-	-
в том числе: вложения в уставные капиталы	530111	-	-	-	-	-
из них: финансовый организации	5301111	-	-	-	-	-
акции	53011111	-	-	-	-	-
доли	53011112	-	-	-	-	-
запасные сертификаты	5301112	-	-	-	-	-
вклады	5301121	-	-	-	-	-
доли	5301122	-	-	-	-	-
прочие организации	530113	-	-	-	-	-
акции	5301131	-	-	-	-	-
доли	5301132	-	-	-	-	-
Резервы под обесценение краткосрочных финансовых вложений - всего	53012	-	-	-	-	-
из них: вексели	530121	-	-	-	-	-
дополнительные свидетельства	530122	-	-	-	-	-
акции	530123	-	-	-	-	-
облигации	530124	-	-	-	-	-
прочие	530125	-	-	-	-	-
в том числе: требования к банкам	5301251	-	-	-	-	-
требования к прочим организациям	5301252	-	-	-	-	-
требования к должникам по договорам займа	5301253	-	-	-	-	-
требования по договорам страхования	5301254	-	-	-	-	-
прочие	5301255	-	-	-	-	-

Приложение 1.4 «Форма раздела «Запасы» Пояснений к Бухгалтерскому балансу и Отчету о финансовых результатах»

4. Запасы

4.1. Наличие и движение запасов

Наименование показателя	Код	Период	На начало года		поступления и затраты	Изменения за период			На конец периода		
			себе-стоимость	величина резерва под снижение стоимости		себестоимость	Выбыло	убыток от снижения стоимости	оборот запасов между их группами (выдачу)	себе-стоимость	величина резерва под снижение стоимости
1	2	3	4	5	6	7	8	9	10	11	12
Запасы - всего	5400	за 20 15 г. ¹	96902	(625)	138896	(130504)	125	-	x	105294	(500)
	5420	за 20 14 г. ²	98788	(785)	234514	(236400)	209	(49)	x	96902	(625)
в том числе:	5401	за 20 15 г. ¹	75291	(134)	110727	(107503)	40	-	2541	81056	(94)
материалы	5421	за 20 14 г. ²	78428	(242)	115732	(118613)	108	-	(256)	75291	(134)
готовая продукция	5402	за 20 15 г. ¹	-	(-)	1851	(-)	-	-	(1851)	-	(-)
	5422	за 20 14 г. ²	-	(-)	1527	(-)	-	-	(1527)	-	(-)
товары для перепродажи	5403	за 20 15 г. ¹	21381	(491)	26316	(22997)	85	-	(690)	24010	(406)
	5423	за 20 14 г. ²	20338	(543)	117022	(117762)	101	(49)	1783	21381	(491)
товары оптеруженные	5404	за 20 15 г. ¹	-	(-)	-	(-)	-	-	-	-	(-)
	5424	за 20 14 г. ²	-	(-)	-	(-)	-	-	-	-	(-)
расходы в незавершенном производстве	5405	за 20 15 г. ¹	226	(-)	-	(-)	-	-	-	226	(-)
	5425	за 20 14 г. ²	2	(-)	226	(2)	-	-	-	226	(-)
издержки обращения по нереализованным товарам и запасам	5406	за 20 15 г. ¹	4	(-)	2	(4)	-	-	-	2	(-)
	5426	за 20 14 г. ²	20	(-)	7	(23)	-	-	-	4	(-)
товары и запасы в пути		за 20 15 г. ¹	-	(-)	-	(-)	-	-	-	-	(-)
		за 20 14 г. ²	-	(-)	-	(-)	-	-	-	-	(-)
И Т.Д.			-	(-)	-	(-)	-	-	-	-	(-)



4.2. Запасы в залого

Наименование показателя	Код	На 31 декабря		На 31 декабря	
		20 15 г. ⁴	20 14 г. ²	20 13 г. ⁵	20 14 г. ²
1	2	3	4	5	
Запасы, не оплаченные на отчетную дату, - всего	5440	-	-	-	-
в том числе:					
материалы	5441	-	-	-	-
товары	5442	-	-	-	-
Запасы, находящиеся в залого по договору, - всего	5445	-	-	-	-
в том числе:					
материалы	5446	-	-	-	-
товары	5447	-	-	-	-
и т.д.		-	-	-	-



Приложение 1.5 «Форма раздела «Дебиторская и кредиторская задолженность» Пояснений к Бухгалтерскому балансу и Отчету о финансовых результатах»

0710005 с. 10


5. Дебиторская и кредиторская задолженность

5.1. Наличие и движение дебиторской задолженности

Наименование показателя	Код	Период	На начало года		поступление						выбыло				в конце периода		
			учетная по условиям договора	величина резерва по сомнительным долгам	в результате хозяйственной операции (сумма долга по операции) ^а	причитающиеся проценты, штрафы и иные начисления ^а	погашение на финансовый результат ^а	списание на финансовый результат ^а	восстановление резерва	использование резерва	перевод на долгосрочную задолженность по условиям договора		корректировка величины резерва (в т.ч. созданные)	учетная по условиям договора	величина резерва по сомнительным долгам	учетная по условиям договора	величина резерва по сомнительным долгам
											6	7					
1	2	3	4	5	6	7	8	9	10	10.1	10.2	11	11.1	12	13		
Долгосрочная дебиторская задолженность (ожидаемая к погашению более чем через 12 месяцев) - всего	5501	за 20 14 г. ¹	-	(-)	-	-	(-)	(-)	-	-	-	(-)	(-)	-	(-)		
в том числе: дочерних организаций	5521	за 20 15 г. ²	-	(-)	-	-	(-)	(-)	-	-	-	(-)	(-)	-	(-)		
покупателей и заказчиков, всего:	5502	за 20 14 г. ¹	-	(-)	-	-	(-)	(-)	-	-	-	(-)	(-)	-	(-)		
в том числе: дочерних организаций	5521	за 20 15 г. ²	-	(-)	-	-	(-)	(-)	-	-	-	(-)	(-)	-	(-)		
зависимых организаций	55022	за 20 14 г. ¹	-	(-)	-	-	(-)	(-)	-	-	-	(-)	(-)	-	(-)		
прочих организаций и лиц	55023	за 20 14 г. ¹	-	(-)	-	-	(-)	(-)	-	-	-	(-)	(-)	-	(-)		
векселя к получению, всего:	5503	за 20 14 г. ¹	-	(-)	-	-	(-)	(-)	-	-	-	(-)	(-)	-	(-)		
в том числе: дочерних организаций	55031	за 20 14 г. ¹	-	(-)	-	-	(-)	(-)	-	-	-	(-)	(-)	-	(-)		
зависимых организаций	55032	за 20 14 г. ¹	-	(-)	-	-	(-)	(-)	-	-	-	(-)	(-)	-	(-)		
прочих организаций и лиц	55033	за 20 14 г. ¹	-	(-)	-	-	(-)	(-)	-	-	-	(-)	(-)	-	(-)		
авансы выданные: всего:	5504	за 20 14 г. ²	-	(-)	-	-	(-)	(-)	-	-	-	(-)	(-)	-	(-)		
в том числе: дочерним организациям	55041	за 20 14 г. ²	-	(-)	-	-	(-)	(-)	-	-	-	(-)	(-)	-	(-)		
зависимым организациям	55042	за 20 14 г. ²	-	(-)	-	-	(-)	(-)	-	-	-	(-)	(-)	-	(-)		
прочим организациям и лицам	55043	за 20 14 г. ²	-	(-)	-	-	(-)	(-)	-	-	-	(-)	(-)	-	(-)		
проценты к получению, всего:	5505	за 20 14 г. ²	-	(-)	-	-	(-)	(-)	-	-	-	(-)	(-)	-	(-)		
в том числе: дочерним организациям	55051	за 20 14 г. ²	-	(-)	-	-	(-)	(-)	-	-	-	(-)	(-)	-	(-)		
зависимым организациям	55052	за 20 14 г. ²	-	(-)	-	-	(-)	(-)	-	-	-	(-)	(-)	-	(-)		
прочим организациям и лицам	55053	за 20 14 г. ²	-	(-)	-	-	(-)	(-)	-	-	-	(-)	(-)	-	(-)		

37

по процентам к получению, всего:	5544	-	-	-	-	-	-	-	-	-	-	-	-
в том числе: <i>Дочерних организаций</i>	55441	-	-	-	-	-	-	-	-	-	-	-	-
<i>зависимых организаций</i>	55442	-	-	-	-	-	-	-	-	-	-	-	-
<i>прочих организаций и лиц</i>	55443	-	-	-	-	-	-	-	-	-	-	-	-
по доходам от долевого участия в получении, всего:	5545	-	-	-	-	-	-	-	-	-	-	-	-
в том числе: <i>Дочерних организаций</i>	55451	-	-	-	-	-	-	-	-	-	-	-	-
<i>зависимых организаций</i>	55452	-	-	-	-	-	-	-	-	-	-	-	-
<i>прочих организаций и лиц</i>	55453	-	-	-	-	-	-	-	-	-	-	-	-
по долговым ценным бумагам и займам, всего:	5546	-	-	-	-	-	-	-	-	-	-	-	-
в том числе: <i>Дочерних организаций</i>	55461	-	-	-	-	-	-	-	-	-	-	-	-
<i>зависимых организаций</i>	55462	-	-	-	-	-	-	-	-	-	-	-	-
<i>прочих организаций и лиц</i>	55463	-	-	-	-	-	-	-	-	-	-	-	-
по приобретенным правам (требованиям), всего:	5547	-	-	-	-	-	-	-	-	-	-	-	-
в том числе: <i>Дочерних организаций</i>	55471	-	-	-	-	-	-	-	-	-	-	-	-
<i>зависимых организаций</i>	55472	-	-	-	-	-	-	-	-	-	-	-	-
<i>прочих организаций и лиц</i>	55473	-	-	-	-	-	-	-	-	-	-	-	-
по прочей задолженности - всего:	5548	8923	0	1709	532	3076	2070						
в том числе: <i>Дочерних организаций</i>	55481	-	-	-	-	-	-						
<i>зависимых организаций</i>	55482	-	-	-	-	-	-						
<i>прочих организаций и лиц</i>	55483	8923	0	1709	532	3076	2070						
Дебиторская задолженность в составе внеоборотных активов - всего:	55401	-	-	-	-	-	-						
предоплата строительных работ и основных средств - всего:	54402	-	-	-	-	-	-						
предоплата неоплаченных <i>предоплаченных</i> активов - всего:	54403	-	-	-	-	-	-						
предоплата строительных работ по активам, подлежащим передаче в эксплуатацию - всего:	54404	-	-	-	-	-	-						
предоплата исследований и разработок - всего:	54405	-	-	-	-	-	-						

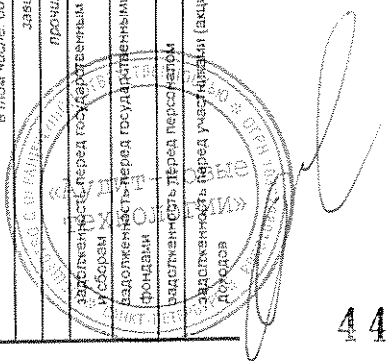


Наименование показателя	Код	На 31 декабря					Итого
		за 20 14 г. ¹	за 20 15 г. ²	за 20 14 г. ¹	за 20 15 г. ²	за 20 14 г. ¹	
задолженность перед участниками (акционерами) по выплате дивидендов	55608	131	9745	(9762)	(-)	(-)	114
задолженность перед бывшими участниками (акционерами) по выплате действительной (выкупной) стоимости долей (акций) ³	55609	114	12839	(12917)	(-)	(-)	36
прочая задолженность - всего:							
в том числе: перед дочерними организациями	55810	2437	76347	(78206)	(442)	(-)	136
перед зависимыми организациями	558102	136	151083	(150628)	(18)	(-)	373
перед прочими организациями и лицами	558103	87141	827375	(824337)	(584)	(-)	89595
Итого	5570	89595	841643	(837572)	(121)	(-)	93545

0710005 с. 12

5.4. Просроченная кредиторская задолженность

Наименование показателя	Код	На 31 декабря				
		1 5 г. ⁴	201 4 г. ²	На 31 декабря 201 3 г. ⁵		
Всего	2	3	4	5		
в том числе: поставщики и подрядчики - всего:	5590	412	121	584		
в том числе: дочерних организаций	55901	-	-	-		
зависимых организаций	559012	-	-	-		
прочих организаций и лиц	559013	-	-	-		
векселя к уплате, всего:	55902	-	-	-		
в том числе: дочерних организаций	559021	-	-	-		
зависимых организаций	559022	-	-	-		
прочих организаций и лиц	559023	-	-	-		
авансы полученные - всего:	55903	412	103	143		
в том числе: дочерних организаций	559031	-	-	-		
зависимых организаций	559032	-	-	-		
прочих организаций и лиц	559033	412	103	143		
задолженность перед инвесторами, всего:	55904	-	-	-		
в том числе: дочерних организаций	559041	-	-	-		
зависимых организаций	559042	-	-	-		
прочих организаций и лиц	559043	-	-	-		
задолженность перед государственными бюджетом по налогам	55905	-	-	-		
задолженность перед государственными внебюджетными фондами	55906	-	-	-		
задолженность перед персоналом	55907	-	-	-		
задолженность перед участниками (акционерами) по выплате дивидендов	55908	-	-	-		



задолженность перед бывшими участниками (акционерами) по выплате действительной (выкупной) стоимости долей (акций)	55909				
прочая задолженность, всего	55910				
в том числе: по чекам организации	559101		18		441
заемным организациям	559102				
прочим организациям и лицам	559103		18		441



Приложение 1.6 «Форма раздела «Затраты на производство» Пояснений к Бухгалтерскому балансу и Отчету о финансовых результатах»

6. Затраты на производство

Наименование показателя	Код	3а 20 15 г. ¹		3а 20 14 г. ²	
		1	2	3	4
Материальные затраты	5610		106291		216384
<i>в т.ч. стоимость транспортировки газа</i>	5611		33443		35114
Расходы на оплату труда	5620		198104		190199
Отчисления на социальные нужды	5630		58253		55031
Амортизация	5640		41490		30875
Прочие затраты	5650		97640		123934
<i>в т.ч. стоимость транспортировки газа</i>	5651		57553		62520
Итого по элементам	5660		501778		620573
Изменение остатков незавершенного производства, готовой продукции и др. (прирост [-]):	5670			2	(208)
Изменение остатков незавершенного производства, готовой продукции и др. (уменьшение [+]):	5680				
Итого расходы по обычным видам деятельности	5600		501780		620365



Приложение 1.7 «Форма раздела «Оценочные обязательства» Пояснений к Бухгалтерскому балансу и Отчету о финансовых результатах»

0710005 с. 13

7. Оценочные обязательства

Наименование показателя	Код	Остаток на начало года	Начислено	Использовано	Восстановлено	Остаток на конец периода
1	2	3	4	5	6	7
Оценочные обязательства - всего	5700	20061	37893	(31847)	(415)	25692
в том числе:						
оценочное обязательств по оплате отпусков	5701	12329	23430	(24285)	(245)	11229
оценочное обязательств по выплате вознаграждений по итогам работы за год	5702	7732	14463	(7562)	(170)	14463
оценочное обязательств по выплате вознаграждения за выслугу лет	5703	-	-	(-)	(-)	-
оценочное обязательств по выплате неустойки в связи с нарушением договорных обязательств	5704	-	-	(-)	(-)	-
оценочное обязательств по судебным разбирательствам	5705	-	-	(-)	(-)	-
прочие оценочные обязательства	5706	-	-	(-)	(-)	-



Приложение 1.8 «Форма раздела «Обеспечения обязательств» Пояснений к Бухгалтерскому балансу и Отчету о финансовых результатах»


8.1 Обеспечения обязательств

Наименование показателя	Код	На 31 декабря	На 31 декабря	На 31 декабря
		20 15 г. ⁴	20 14 г. ²	20 13 г. ⁵
1	2	3	4	5
Полученные - всего	5800	78	20	27
в том числе:				
основные средства, полученные в залог	5801	-	-	-
ценные бумаги и иные финансовые вложения, полученные в залог	5802	-	-	-
товары, полученные в залог	5803	78	20	27
гарантии и поручительства	5804	-	-	-
прочие виды полученных обеспечений	5805	-	-	-
Выданные - всего	5810	-	-	1179
в том числе:				
основные средства, переданные в залог	5811	-	-	-
ценные бумаги и иные финансовые вложения, переданные в залог	5812	-	-	-
товары, переданные в залог	5813	-	-	-
предоставленные гарантии и поручительства	5814	-	-	1179
прочие виды предоставленных обеспечений	5815	-	-	-

0710005 с. 14

8.2 Государственная помощь

Наименование показателя	Код	За 20 15 г. ¹	За 20 14 г. ²
		3	4
1	2	3	4
Получено бюджетных средств - всего			
в том числе:			
на текущие расходы	5900	-	-
на вложения во внеоборотные активы	5901	-	-
	5905	-	-



	1		2		3		4		5		6	
	20	г.1	20	г.2	-	-	-	-	(-	-	-
Бюджетные кредиты - всего	20	г.1	5910						(-	-	-
в том числе:	20	г.2	5920						(-	-	-
на текущие расходы	20	г.1	5911						(-	-	-
	20	г.2	5921						(-	-	-
на вложения во внеоборотные активы	20	г.1	5912						(-	-	-
	20	г.2	5922						(-	-	-

Примечания

1. Указывается отчетный год.
2. Указывается предшествующий год.
3. В случае переосчетов в графе "Первоначальная стоимость" приводится текущая рыночная стоимость или текущая (восстановительная) стоимость.
4. Указывается отчетный дата отчетного периода.
5. Указывается год, предшествующий предыдущему.
6. Налоговая организация графы "Накопленная амортизация" и "Накопленная амортизация" именуется соответственно "Накопленный минус" и "Накопленный плюс".
7. Насовременная корректировка определяется как разница между первоначальной и текущей рыночной стоимостью - по финансовым вложениям, по которым можно определить текущую рыночную стоимость, начисленная в течение срока обращения разница между первоначальной стоимостью и номинальной стоимостью - по долговым ценным бумагам, по которым не определяется текущая рыночная стоимость.
8. Величина резерва под обесценение финансовых вложений, созданного на предыдущую отчетную дату, - по финансовым вложениям, по которым не определяется текущая рыночная стоимость.
9. Данные раскрываются за минусом дебиторской задолженности, поступившей и погашенной (списанной) в одном отчетном периоде.
10. Данные раскрываются за минусом кредиторской задолженности, поступившей и погашенной (списанной) в одном отчетном периоде.



Приложение 1.9 «Форма раздела «Прочие ценности, условные права, обязательства, операции, отраженные на забалансовых счетах (за исключением арендованных основных средств и обеспечений обязательств)» Пояснений к Бухгалтерскому балансу и Отчету о финансовых результатах»

9. Прочие ценности, условные права, обязательства, операции, отраженные на забалансовых счетах (за исключением арендованных основных средств и обеспечений обязательств)

Наименование показателя	Код	На 31 декабря 20 15 г. ⁴	На 31 декабря 20 14 г. ²	На 31 декабря 20 13 г. ⁵
Нематериальные активы, полученные в пользование	58001	2664	3282	2712
Списанная задолженность неплатежеспособных дебиторов	58002	843	427	356
Товарно-материальные ценности, принятые на ответственное хранение	58003	-	546	-
Материалы, принятые в переработку	58004	5762	126	-
Товары, принятые на комиссию	58005	10347	2359	1820
Оборудование, принятое для монтажа	58006	-	-	-
Бланки строгой отчетности, принятые в тр. кн.	58007	11	3	4
Инвентарные и хозяйственные принадлежности, переданные в эксплуатацию	58008	-	-	-
в том числе: материалы, переданные в эксплуатацию	580081	-	-	-
из них: автозапчасти	5800811	-	-	-
малоценные основные средства, переданные в эксплуатацию	580082	-	-	-
инвентарь и хозяйственные принадлежности, переданные в	580083	-	-	-
инвентарь и принадлежности непроизводственные	580084	-	-	-
инвентарь и оборудование свыше 12 мес. в эксплуатации	580085	-	-	-
		-	-	-

Руководитель  Жупидов В.Н.

Главный бухгалтер  Набатова Л.А.

24 февраля 2016 г.




АО «РЯЗАНЬГОРГАЗ»

Пояснения

к бухгалтерской отчётности за 2015 год.

П 2



1. Общие сведения

Юридический адрес акционерного общества «Рязаньгоргаз» (далее «Общество»):
Российская Федерация, 390005, г. Рязань, ул. Семашко, д.18

Почтовый адрес Общества:
Российская Федерация, 390005, г. Рязань, ул. Семашко, д.18

Регистрация Общества:

Общество учреждено в соответствии с Указом Президента Российской Федерации «Об организационных мерах по преобразованию государственных предприятий, добровольных объединений государственных предприятий в акционерные общества» от 01.07.92г. №721 и «О преобразовании в акционерные общества предприятий, объединений и организаций газового хозяйства Российской Федерации» от 08.12.92г. №1559, зарегистрировано Администрацией г.Рязани Свидетельство №945 от 27.12.1993г. (распоряжение №1538/Р.)

Регистрация в Федеральной налоговой службе:

- свидетельство ЕГРЮЛ от 22.11.2002г. №1026200871388, серия 62 №000700810 выдано ИМНС России №1 по Рязанской области;

- свидетельство о постановке на учёт в налоговом органе серия 62 №0000472 от 06.08.99г.

Банковские реквизиты:

ИНН 6227003840, КПП 623001001, р/с 40702810700000000001, к/с 30101810800000000738, БИК 046126738, Рязанский филиал АБ «Россия» .

Изменения и дополнения в учредительные документы (устав) Общества приняты и зарегистрированы:

Устав Общества зарегистрирован 20.06.2002г. Решением Общего собрания акционеров Общества (протокол № 3 от 09.11.2015г.) утверждена новая редакция Устава Общества. Новая редакция зарегистрирована МРИФНС России №2 по Рязанской области 19.11.2015г., лист записи ЕГРЮЛ № 2156234254560.

Уставный капитал Общества, вид и количество акций:

Уставный капитал Общества на 31.12.2015г. равен 30 692 рублям и разделен на следующие акции:

Обыкновенные именные бездокументарные акции – 30 692 шт.

Привилегированные именные бездокументарные акции - нет.

Изменения размера Уставного капитала Общества не было.

Реестродержатель Общества:

Закрытое акционерное общество «Специализированный регистратор-Держатель реестра акционеров газовой промышленности» (ЗАО «СР-ДРАГа).

Аудитор Общества:

Общество с ограниченной ответственностью «Аудит-новые технологии»(ООО «Аудит-НТ»).

Инспекцией Министерства Российской Федерации по налогам и сборам №28 по Юго-Западному административному округу г. Москвы 24 марта 2003г. в Единый государственный реестр юридических лиц внесена запись о создании Общества с ограниченной ответственностью «Аудит-новые технологии» за основным государственным регистрационным номером 1037728012563, в подтверждение чего выдано Свидетельство о государственной регистрации юридического лица серия 77 №007883379.

Местонахождение: Российская Федерация, 195027, г. Санкт-Петербург, ул. Синявинская, д.3, корп. 2.

Почтовый адрес: 117246, Российская Федерация, г. Москва, а/я 23.

Тел./факс:(495) 988-95-61.

ООО «Аудит – НТ» включено в Реестр аудиторов и аудиторских организаций Саморегулируемой организации аудиторов Некоммерческое партнерство «Аудиторская Ассоциация Содружество» 16 июля 2012 г.

Среднесписочная численность работающих в Обществе составила:

- в 2013 году - 516 человек;
- в 2014 году - 509 человек;
- в 2015 году - 519 человек.



Основные виды деятельности общества в 2015 году:

- транспортировка природного газа;
- прочая деятельность (услуги по техническому обслуживанию и ремонту газопроводов и газового оборудования, принадлежащих предприятиям и населению, торговля, СМР, проектные работы, другие виды).

Общество осуществляло свою деятельность на основании следующих лицензий:

- Лицензия № ВП-03-003620(С) от 28.10.2009г. – эксплуатация взрывопожарных производственных объектов.
- Лицензия № 27-1413 от 23.04.2013г. – право осуществления образовательной деятельности по образовательным программам.
- Свидетельство об аттестации №56А040360 от 14.12.2015г. – проведение контроля оборудования и материалов неразрушающими методами при изготовлении, строительстве, монтаже, ремонте, реконструкции, техническом диагностировании и эксплуатации объектов.

Общество является членом саморегулируемых организаций:

НП «Газораспределительная система. Строительство». Свидетельство № ГСС-06-032-06082009 от 27.11.2015г. (без ограничения срока действия).

НП «Газораспределительная система. Проектирование». Свидетельство № ГСП-02-014 от 17.11.2010г. заменено на №ГСП-03-014 от 28.01.2011г., №ГСП-06-014 от 01.12.2015г. (без ограничения срока действия).

НП «Горная и промышленная энергоэффективность». Свидетельство №102-ГПЭ-12 от 06.09.2012г.

Согласно годового общего собрания акционеров АО «Рязаньгоргаз» от 11.06.2015г. Общество вышло из состава членов НП «Горная и промышленная энергоэффективность».

Генеральный директор Общества - Жулидов Валерий Николаевич.

Главный бухгалтер Общества - Набатова Лариса Александровна.

В Совет директоров Общества на 31.12.2015г. входят следующие лица:

	Фамилия, имя, отчество	Должность
1	Савушкин Сергей Валерьевич	Начальник отдела Управления бюджетирования и ценообразования ООО «Газпром межрегионгаз»-Управляющая/организация ОАО «Газпром газораспределение»
2	Прохорова Ольга Владимировна	УИКР ОКВ заместитель начальника ООО «Газпром межрегионгаз»-Управляющая/организация ОАО «Газпром газораспределение»
3	Дмитриев Евгений Анатольевич	Начальник управления ООО «Газпром межрегионгаз»-Управляющая/организация ОАО «Газпром газораспределение»
4	Королёв Дмитрий Александрович	УИКР ОКВ главный специалист ООО «Газпром межрегионгаз»-Управляющая/организация ОАО «Газпром газораспределение»
5	Сидоров Игорь Андреевич	УИКР ОКВ начальник группы ЮФО СКФО ООО «Газпром межрегионгаз»-Управляющая/организация ОАО «Газпром газораспределение»
6	Галушкин Александр Сергеевич	Зам. начальника управления энергетики и ЖКХ Администрации г.Рязани
7	Ермакова Людмила Евгеньевна	Заместитель начальника Управления земельных ресурсов и имущественных отношений Администрации г.Рязани



Ревизионная комиссия

Обществом создана Ревизионная комиссия в количестве 3 человек. Положение о ревизионной комиссии утверждено общим собранием акционеров Общества от 27.06.2011г. Общество филиалов и обособленных подразделений не имеет.

Общество является учредителем ООО «НЭЦ «Газдиагностика» с 2002 года. Доля Общества в Уставном капитале составляет 20% (2000,00руб.).

2. Раскрытие применяемых способов ведения учёта.

Основа представления бухгалтерской (финансовой) отчетности.

Данная бухгалтерская отчетность сформирована в соответствии с Учётной политикой Общества на 2015г., утверждённой приказом от 31.12.2014г. № 825, которая подготовлена с учётом требований Федерального закона от 06.12.2011г № 402-ФЗ «О бухгалтерском учёте», Положением по ведению бухгалтерского учёта и бухгалтерской отчетности в Российской Федерации, утверждённого Приказом Министерства Финансов РФ от 06.10.2008 № 106н, других нормативно-правовых актов.

Денежные средства и денежные эквиваленты.

К денежным эквивалентам Общество относит:

- Открытые в кредитных организациях депозиты до востребования и депозиты со сроком погашения три месяца с даты их открытия или менее;
- Высоколиквидные векселя организаций, ценные бумаги которых, отвечают критериям ликвидности, установленным ФСФР РФ, приобретенные незадолго до их погашения и имеющие установленную дату погашения (например: ОАО «Газпром», ОАО «Сбербанк России»).

При наличии у Общества соответствующих операций, в отчете о движении денежных средств представляются свернуто:

- Суммы налога на добавленную стоимость в составе поступлений от покупателей и заказчиков, платежей поставщикам и подрядчикам, в бюджетную систему и поступлений из нее;
- Прочие расчеты, характеризующие не столько деятельность Общества, сколько деятельность его контрагентов.

В отчете о движении денежных средств денежные потоки Общества, которые не могут быть однозначно квалифицированы в составе потоков по текущим, инвестиционным или финансовым операциям, отнесены к денежным потокам от текущих операций. К таким денежным потокам относятся суммы направленных на уплату в бюджет и полученных из бюджета возмещений по косвенным налогам.

Расходы будущих периодов.


Общество ведет учет расходов будущих периодов по их видам. списание данных расходов осуществляется равномерно в течение срока, предусмотренного договором, либо срока, устанавливаемого самостоятельно в специальных расчетах, формируемых в момент возникновения таких расходов.

Дебиторская задолженность.

Общество ведет учет расчетов в разрезе оснований возникновения задолженности, контрагентов, видов задолженности, сроков погашения.

Задолженность покупателей и заказчиков определена исходя из цен, установленных договорами между Обществом и покупателями (заказчиками), включая налог на добавленную стоимость с учетом всех, представленных Обществом скидок и надбавок.

Нереальная для взыскания задолженность списывается с баланса по мере признания ее таковой на основании данных проведенной инвентаризации.



Общество отражает в бухгалтерской (финансовой) отчетности дебиторскую задолженность за минусом резерва по сомнительным долгам.

Оценочные обязательства.

Общество признает в бухгалтерском учете оценочные обязательства:

- По выплате вознаграждения по итогам работы за год – по состоянию на конец отчетного года;
- По оплате отпусков – на последний день каждого отчетного периода.

Оценочные резервы.

Общество формирует в бухгалтерском учете резерв под снижение стоимости материальных ценностей и резерв по сомнительным долгам.

Общие положения об организации бухгалтерского учёта и подготовки бухгалтерской отчётности.

Бухгалтерский учёт в Обществе ведётся бухгалтерией как отдельным структурным подразделением, возглавляемым главным бухгалтером.

Бухгалтерский учёт в Обществе ведётся автоматизировано с помощью программного комплекса 1С: Предприятие 7.7.

Общество отражает в бухгалтерской отчётности (кроме корпоративной) отдельные её показатели, раскрывающие данные основных показателей отчётности, если первые являются существенными для принятия экономических решений заинтересованными пользователями.

К существенным относятся показатели, которые:

по характеру или конкретным обстоятельствам их возникновения могут повлиять на принятие экономического решения;

составляют пять и более процентов от общей суммы соответствующего показателя отчётности, данные которого раскрываются.

В случае не раскрытия в бухгалтерском балансе и отчёте о прибылях и убытках показателей, отражаемых в составе прочих показателей, они подлежат раскрытию в пояснительной записке к бухгалтерской отчётности, если при их отражении в составе прочих данные показатели превышают 10 процентов от итоговой суммы раскрываемого показателя.

Основные средства.


Учёт основных средств осуществляется в соответствии с требованиями Положения по бухгалтерскому учёту "Учёт основных средств" ПБУ 6/01, утверждённого приказом Минфина РФ от 30 марта 2001 г. № 26н.

Порядок отнесения объектов к основным средствам

В составе основных средств отражены земельные участки, здания, сооружения, машины, оборудование, транспортные средства и другие аналогичные объекты, предназначенные для использования в качестве средств труда при производстве продукции, выполнении работ или оказания услуг, либо для управления Общества в течение периода, превышающего 12 месяцев.

Определение первоначальной стоимости основных средств

Первоначальная стоимость основных средств, приобретённых Обществом, формируется по фактическим затратам и включает в себя расходы на строительство и приобретение основных средств. Основные средства, полученные безвозмездно, учитываются по рыночной стоимости с включением её в состав доходов будущих периодов, по мере начисления амортизации соответствующие суммы списываются со счёта доходов будущих периодов на прочие доходы Общества. Первоначальной стоимостью основных средств, приобретённых по договорам, предусматривающим исполнение обязательств (оплату) не денежными средствами, является стоимость переданных товаров (ценностей). Стоимость переданных товаров (ценностей), устанавливается исходя из цены, по которой в сравнимых обстоятельствах обычно определяется стоимость аналогичных товаров (ценностей).



При реконструкции, модернизации ОС, имеющих нулевую остаточную стоимость, затраты на достройку, дооборудование, реконструкцию, модернизацию учитываются на счете учёта основных средств обособлено с открытием отдельной инвентарной карточки на сумму произведённых затрат.

В целях сохранения активов применяется особый порядок учёта выкупленного лизингового имущества.

Стоимость лизингового имущества на дату перехода права собственности списывается с забалансового счёта 001 «Арендованные основные средства». Одновременно производится запись на эту стоимость по дебету счёта 01 «Основные средства» и кредиту счёта 02 «Амортизация основных средств». Выкупная стоимость предмета лизинга, независимо от её величины, отражается по дебету счёта 01 «Основные средства». Для определения нормы амортизации комиссией по определению срока полезного использования реконструированных, модернизированных и вновь вводимых в эксплуатацию объектов основных средств устанавливается принадлежность выкупленного лизингового имущества к определённой амортизационной группе и оставшийся срок полезного использования. Амортизация начисляется в установленном порядке.

Переоценка объектов основных средств.

Общество проводит переоценку ОС по решению Совета директоров. Переоценке подлежат все группы ОС, кроме транспортных средств. По состоянию на 31.12.2015г. переоценка ОС Обществом не проводилась. Последняя переоценка ОС была проведена Обществом по состоянию на 31.12.2014г.

Амортизация объектов основных средств

Амортизация начисляется с 1-ого числа месяца, следующего за месяцем ввода в эксплуатацию конкретных объектов основных средств. Амортизация начислялась по всем объектам основных средств линейным способом. По земельным участкам амортизация не начисляется. Срок полезного использования объекта ОС, при принятии объекта к бухгалтерскому учёту определялся путём отнесения объекта к одной из групп основных средств. Основные средства группируются в соответствии с классификацией, установленной Постановлением Правительства РФ от 01.01.2006г.№1.

Годовая сумма амортизационных отчислений определяется исходя из первоначальной или восстановительной стоимости объекта основных средств и нормы амортизации, исчисленной исходя из установленного срока полезного использования.

В случае отсутствия каких-либо видов основных средств в указанных документах, срок полезного использования определяется комиссией (Приложение № 7 УП) предприятия, в соответствии с ожидаемым сроком использования объекта на предприятии с учетом технических условий и рекомендаций организаций-изготовителей.

К основным средствам относилось имущество, используемое в течение длительного времени (более 12 месяцев) и первоначальной стоимостью более 40 000 рублей. Объекты, со сроком использования менее 12 месяцев и стоимостью менее 40 000 руб. учитывались на счёте 10 «Материалы».


Объекты основных средств, подлежащие государственной регистрации, используемые в хозяйственной деятельности, но документы по ним по различным причинам не переданы на государственную регистрацию, учитываются на счёте 01.3 «Объекты ОС, документы по которым не переданы на госрегистрацию», начисление амортизации производится в бухгалтерском учёте и налоговом учёте с месяца, следующего за месяцем ввода в эксплуатацию.

Выбытие объектов основных средств

Объекты основных средств, которые выбыли или были ликвидированы, списываются с бухгалтерского баланса вместе с соответствующей накопленной амортизацией. Прибыли или убытки от выбытия или ликвидации включаются в отчёт о прибылях и убытках.

Затраты по ремонту и обслуживанию

Расходы по обслуживанию и текущему ремонту основных средств признаются в том отчётном периоде, к которому они относятся. Политика Общества состоит в том, чтобы производить такой уровень ремонта и обслуживания, который необходим для обеспечения эксплуатации основных средств в пределах установленного срока полезного использования.



Нематериальные активы

Учёт нематериальных активов осуществляется в соответствии с требованиями Положения по бухгалтерскому учёту «Учёт нематериальных активов» (ПБУ 14/2007) от 27 декабря 2007 г. № 153н.

Порядок отнесения объектов к нематериальным активам

В составе нематериальных активов отражены программные продукты для персональных компьютеров, исключительное авторское право на которые не принадлежит Обществу.

Определение первоначальной стоимости нематериальных активов

Нематериальные активы отражаются в бухгалтерском балансе по фактическим затратам на приобретение, изготовление и затратам по их доведению до состояния, в котором они пригодны к использованию в запланированных целях, за минусом начисленной амортизации.

Амортизация нематериальных активов

Нематериальные активы амортизируются линейным методом в течение срока их полезного использования.

Материально-производственные запасы

Учёт материально-производственных запасов осуществляется в соответствии с требованиями Положения по бухгалтерскому учёту «Учёт материально-производственных запасов» ПБУ 5/01, утверждённого приказом Минфина РФ от 09 июня 2001 г. № 44н.

Материально-производственные запасы, используемые при производстве продукции, оказании услуг, выполнении работ и ином выбытии оцениваются по средней себестоимости.

Материалы, топливо, товары и другие материальные ресурсы отражаются в учёте и отчётности по фактической себестоимости их приобретения. Газ, используемый для собственных нужд Общества, учитывается на счёте 10 «Материалы» в сумме фактических затрат на его приобретение.

Сумма транспортно-заготовительных и иных аналогичных расходов, которые могут быть отнесены на стоимость приобретаемых сырья, материалов и товаров прямым путём в момент их принятия к учёту, на основании информации, содержащейся в первичных документах, относится непосредственно на счета учёта соответствующих материально-производственных запасов (счёт 10 «Материалы» и счёт 41 «Товары»).

Учёт поступления материалов ведётся без использования счёта 15 «Заготовление и приобретение материальных ценностей», и счёта 16 «Отклонения в стоимости материальных ценностей».

Товары, приобретённые Обществом для оптовой продажи, учитываются по покупным ценам без учёта расходов по доставке, которые учитываются в составе расходов на продажу.


Товары, приобретённые для торговли, учитываются по покупным ценам без НДС. Списание товаров в оптовую и розничную торговлю производится по средней себестоимости.

Порядок оценки незавершённого производства.

Незавершённое производство оценивается по прямым статьям затрат.

При этом в состав прямых затрат для целей оценки незавершённого производства включаются следующие затраты:

- затраты на приобретение (изготовление) сырья, материалов, израсходованных при производстве товаров (выполнении работ, оказании услуг) и образующих их основу либо являющихся необходимым компонентом при производстве товаров (выполнении работ, оказании услуг);
- затраты на субподрядчиков, если объект не сдан заказчику;
- расходы на оплату труда основных производственных рабочих и страховые взносы на начисленные на данные расходы;



- амортизационные отчисления по основным средствам, используемым при производстве товаров, работ, услуг.

Учёт специальной надбавки.

В соответствии с п.1.5. Постановления ФЭК РФ №187 э/4 от 15.08.06г. «Об утверждении Методики определения размера специальных надбавок к тарифам на услуги по транспортировке газа по газораспределительным организациям для финансирования программ газификации», средства, полученные в результате применения специальных надбавок, имеют целевой характер и направляются на финансирование программ газификации.

Сумма спец.надбавки формирует выручку от реализации услуг по транспортировке природного газа. Обособленный учёт поступления денежных средств осуществляется на счёте 55 «Специальные счета в банках» в корреспонденции со счётом 51 «Расчётные счета». На счетах бухгалтерского учёта вышеуказанные операции Общество отражает следующим образом:

Дт 55	Кт 51	Выделена сумма спец.надбавки, определённая расчётным путём, на специальный счёт в банке;
Дт 60,76	Кт 55	Произведены расчёты с поставщиками, подрядчиками в рамках программы газификации;
Дт 08	Кт 60,76	Отражены затраты в объекты газоснабжения;
Дт 01	Кт 08	Введены в эксплуатацию объекты ОС, построенные в рамках программы газификации.

Учёт коммерческих и управленческих расходов, издержек обращения.

Порядок учёта расходов осуществляется в соответствии с требованиями Положения по бухгалтерскому учёту «Учёт расходов организаций» ПБУ 10/99, утверждённого приказом Минфина РФ от 6 мая 1999 г. № 33н. Коммерческие и управленческие расходы, издержки обращения признаются полностью в том отчётном периоде, в котором они имели место быть, и относятся к расходам по обычным видам деятельности.

Расходы на научно-исследовательские, опытно-конструкторские и технологические работы

Расходы по научно-исследовательским, опытно-конструкторским и технологическим работам признаются в бухгалтерском учёте в соответствии с требованиями, установленными Положением по бухгалтерскому учёту «Учёт расходов на научно-исследовательские, опытно-конструкторские и технологические работы» ПБУ 17/02, утверждённым приказом Минфина РФ от 19 ноября 2002г. № 115н (ред. от 18.09.2006г.)


Финансовые вложения

Учёт финансовых вложений осуществляется в соответствии с требованиями Положения по бухгалтерскому учёту «Учёт финансовых вложений» ПБУ 19/02 (зарегистрировано в Минюсте РФ 27.12.2002г. №4085) (с изм. и доп., вступающими в силу с 01.01.2011г.), утверждённого приказом Минфина РФ от 10 декабря 2006 г. № 126н (ред. от 08.11.2010г.).

Оценка финансовых вложений, по которым не определяется текущая рыночная стоимость, при реализации и ином выбытии определяется способом списания по первоначальной стоимости каждой единицы.

Выручка от продаж

Порядок учёта доходов осуществляется в соответствии с требованиями Положения по бухгалтерскому учёту «Учёт доходов организаций» ПБУ 9/99, утверждённого приказом Минфина РФ от 6 мая 1999 г. № 32н.



Выручка от продажи продукции (выполнения работ, оказания услуг) является доходом от обычных видов деятельности и отражается в бухгалтерской отчетности при одновременном соблюдении следующих условий:

- 1) имеется право на получение выручки;
- 2) существует уверенность в поступлении экономических выгод;
- 3) право собственности на продукцию перешло к покупателю, работа принята заказчиком, услуга оказана;
- 4) сумма выручки и расходы, которые произведены (будут произведены), могут быть определены.

Выручка от продаж в отчетности показана за минусом налога на добавленную стоимость.

Заёмные средства

Учёт кредитов и займов осуществляется в соответствии с требованиями Положения по бухгалтерскому учёту «Учёт займов и кредитов и затрат по их обслуживанию» ПБУ 15/08, утверждённого приказом Минфина РФ от 6 августа 2008 г. № 107-н.

Заёмные средства в отчётном году не привлекались.

Добавочный капитал

Добавочный капитал Общества формируется за счёт прироста стоимости основных средств, определяемого при переоценке, эмиссионного дохода, полученного в результате продажи акций Общества по цене, превышающей их номинальную стоимость.

Операции в иностранной валюте

Учёт активов и обязательств, стоимость которых выражена в иностранной валюте, а также порядок пересчёта стоимости этих активов и обязательств в валюту Российской Федерации – рубли, осуществляется в соответствии с требованиями Положения по бухгалтерскому учёту «Учёт активов и обязательств, выраженных в иностранной валюте» ПБУ 3/2006, утверждённого приказом Минфина РФ от 27 ноября 2006 г. № 154н.

Операции, выраженные в иностранной валюте, учитываются в российских рублях. Пересчёт стоимости активов и обязательств, выраженной в иностранной валюте, в российские рубли производится по курсу, установленному Центральным банком РФ для этой иностранной валюты по отношению к российскому рублю на дату совершения операции в иностранной валюте.


Курсовые разницы относятся на счёт прибылей и убытков в составе прочих внереализационных доходов или расходов за период, когда они возникли.

Инвентаризация имущества и обязательств

Порядок проведения инвентаризации имущества и обязательств, а также формирования в бухгалтерской отчетности результатов её проведения осуществляется в соответствии с требованиями Методических указаний по инвентаризации имущества и финансовых обязательств, утверждённых приказом Минфина РФ от 13 июня 1995 г. № 49.

Обществом установлены следующие сроки и периодичность проведения инвентаризации имущества и обязательств:

- денежных средств, денежных документов, бланков строгой отчетности в кассе, краткосрочных финансовых вложений - ежемесячно по состоянию на первое число каждого месяца и внеочередная инвентаризация по приказу руководителя Общества;
- долгосрочных финансовых вложений – на первое число каждого квартала;
- ТМЦ в буфете – на первое число каждого квартала;
- ТМЦ в магазине и складе магазина – на первое число каждого квартала;
- медикаментов в здравпункте – на первое число каждого квартала;
- расчётов по дебиторской и кредиторской задолженности по всем видам деятельности – ежегодно на 31 декабря;
- МПЗ на складах, службах и отделах – ежегодно на 1 ноября;
- ОС и НА – один раз в три года по состоянию на 1 декабря;
- незавершённого производства и незавершённого строительства – ежегодно на 1 декабря.



- иного имущества, расчетов и обязательств – ежегодно на 31 декабря.

Учёт расчетов по налогу на прибыль.

Учёт расчетов по налогу на прибыль, условного дохода/расхода, постоянных и отложенных налоговых активов, обязательств, осуществляется в соответствии с Положением по бухгалтерскому учёту «Учёт расчетов по налогу на прибыль организаций» ПБУ 18/02 утв. Приказом Мин. Финна РФ от 19.11.02г. № 114-н (ред. от 11.02.08г.).

Организация использует следующий способ определения величины текущего налога на прибыль:

- на основе данных, сформированных в бухгалтерском учёте в соответствии с пунктами 20 и 21 Положения. При этом величина текущего налога на прибыль должна соответствовать сумме исчисленного налога на прибыль, отражённого в налоговой декларации по налогу на прибыль.

При составлении бухгалтерской отчётности суммы отложенных налоговых активов и отложенных налоговых обязательств в бухгалтерском балансе не сальдируются.

Изменение учётной политики

Изменения учётной политики на 2016 год.

В Учётную политику Общества на 2016 год изменения не вносились.

3. Вступительные и сравнительные данные бухгалтерской (финансовой) отчетности.

С учетом требований действующих законодательных и нормативно-правовых актов ниже представлена информация о произведённых корректировках вступительных и сравнительных данных форм бухгалтерской (финансовой) отчетности.

Для обеспечения сопоставимости данных бухгалтерской отчётности за отчётный год с данными за предшествующие годы, соответствующие данные бухгалтерского баланса за предыдущие годы были скорректированы:

- В связи с рекомендациями Минфина РФ №07-04-09/2355 от 22 января 2016 г. по отражению в ОДДС суммы страховых взносов в государственные внебюджетные фонды стр.4122,4125, прочие поступления стр. 4110,4119,4100,4210,4214,4200 за 2014г.

(тыс. руб.)


Форма строки)	ОДСС (номер)	Было	Стало
4122		(237 203)	(300 915)
4125		(63 712)	-
4110		717143	797430
4119		126896	55224
4100		73967	67281
4210		602	1444
4214		1	48
4200		67709	17556

4. Расшифровки и пояснения к бухгалтерскому балансу и отчёту о финансовых результатах.

Нематериальные активы

	Исключительное право патентообладателя на изобретение, промышленный образец, полезную	Программы ЭВМ и базы данных	Исключительное право владельца на товарный знак и знак обслуживания, наименование места происхождения	Прочие	Итого
				«Аудит-Новые технологии»	

тыс. руб.



	модель		товаров			
Первоначальная стоимость на 31.12.2014	-	11	-	-	1	12
Накопленная амортизация на 31.12.2014	-	11	-	-	-	11
Остаточная стоимость на 31.12.2014	-	-	-	-	1	1
Остаточная стоимость на 01.01.2015	-	-	-	-	1	1
Поступление	-	-	-	-	-	-
Выбытие	-	-	-	-	-	-
Амортизация	-	-	-	-	-	-
Остаточная стоимость на 31.12.2015	-	-	-	-	1	1
Первоначальная стоимость на 31.12.2015	-	11	-	-	1	12
Накопленная амортизация на 31.12.2015	-	11	-	-	-	11
Остаточная стоимость на 31.12.2015	-	-	-	-	1	1

Основные средства

Наличие и движение основных средств с указанием сумм начисленной амортизации приведено в таблице 2.1 Пояснений П-1.

Информация о незавершенных капитальных вложениях раскрыта в таблице 2.2 Пояснений П-1.

В основные средства, указанные выше, входят:

а) Основные средства, сданные в аренду

	Здания	Машины и оборудование	Сооружения	Транспорт	Другие основные средства	Итого
Первоначальная (восстановительная) стоимость на 31.12.2014	7902	-	-	-	-	7902
Накопленная амортизация на 31.12.2014	1278	-	-	-	-	1278
Остаточная стоимость на 31.12.2014	6624	-	-	-	-	6624
Остаточная стоимость на 01.01.2015	6624	-	-	-	-	6624
Поступило из аренды	-	-	-	-	-	-
Сдано в аренду	-	-	-	-	-	-
Амортизация	198	-	-	-	-	198
Переоценка	-	-	-	-	-	-
Остаточная стоимость на 31.12.2015	6426	-	-	-	-	6426
Первоначальная (восстановительная)	7902	-	-	-	-	7902

тыс. руб.



стоимость на 31.12.2015						
Накопленная амортизация на 31.12.2015	1476	-	-	-	-	1476
Остаточная стоимость на 31.12.2015	6426	-	-	-	-	6426

б) Основные средства, полученные а аренду.


Общество получило в пользование по договору аренды ранее не арендованные ОС стоимостью:
 в 2015 г. – 29 963 тыс.руб. (земельные участки), в 2014 г. - 18 390 тыс. руб. (в т.ч. земельные участки – 18 028 тыс. руб., газопровод – 362 тыс.руб.), в 2013 г. – 2 233 тыс. руб. (земельные участки).
 Обществом расторгнуты договоры аренды земельных участков стоимостью:
 в 2015г. – 6 352 тыс. руб.; в 2014 г. – 385 тыс.руб.; в 2013г. – 1 211 тыс.руб.
 Общество получило в лизинг ОС (автотранспортные средства) стоимостью:
 в 2015 г. - 10 395 тыс.руб., в 2014 г. – 26 419 тыс.руб., в 2013 г. - 8 260 тыс.руб.
 Общество выкупило из лизинга ОС (автотранспортные средства) стоимостью:
 в 2015 г. - 10 397 тыс.руб., в 2014 г. – 16 376 тыс.руб., в 2013 г. - 3 850 тыс.руб.
 Общество в 2015г. выкупило из лизинга газопровод стоимостью 8 802 тыс.руб.
 За имущество, полученное по договорам лизинга, Обществом было выплачено лизинговых платежей:
 в 2015 г. - 14 815 тыс.руб., в 2014 г. – 16 943 тыс.руб., в 2013 г. - 14 968 тыс.руб.

в) Основные средства, переведённые на консервацию:

Согласно приказам №830 от 31.12.2014г. и №248 от 29.04.2015г. Обществом произведена консервация объектов ОС, находящихся на базе «Солотча»:
 - инв. №10107 Здание лит. А, административно-бытовой корпус Солотча г.Рязань, Песчаная ул., 1;
 - инв. №30308 Газопровод на базу ОАО «Рязаньгоргаз» в п. Солотча;
 - инв. №83312 Котёл «Риннан-366»; - инв. №83313 Котёл «Риннан366». Начисление амортизации по выше указанным объектам было приостановлено с 01.05.2015г.
 В связи с наступлением отопительного сезона согласно приказу №582 от 14.10.2015г. Общество расконсервировало на период с 15.10.2015г. по 30.04.2016г. объекты ОС, находящихся на базе «Солотча»:
 - инв. №30308 Газопровод на базу ОАО «Рязаньгоргаз» в п. Солотча;
 - инв. №83312 Котёл «Риннан-366»;
 - инв. № 83313 Котёл «Риннан-366». Начисление амортизации по выше указанным объектам было возобновлено с 01.10.2015г.

г) Объекты недвижимости, принятые в эксплуатацию и находящиеся в процессе государственной регистрации

	тыс. руб.	
	31.12.2014	31.12.2015
Первоначальная стоимость, основных средств, принятых в эксплуатацию и находящихся в процессе государственной регистрации	24 833	24 833
Накопленная амортизация основных средств, принятых в эксплуатацию и находящихся в процессе государственной регистрации	2 153	2 774
Остаточная стоимость основных средств, принятых в эксплуатацию и находящихся в процессе государственной регистрации	22 680	22 059



д) Основные средства, полученные по договору финансовой аренды и лизинга, учитываемые за балансом, не входящие в указанные выше:

тыс. руб.

	Оценочная стоимость на 31.12.2014	Оценочная стоимость на 31.12.2015
Здания	-	-
Машины и оборудование	9	9
Газопроводы (2шт)	9 164	362
Транспорт	53 028	53 026
Другие основные средства (аренда земли)	19 875	43 486
Итого:	82 076	96 883

Основные средства, переданные в аренду, переведённые на консервацию, находящиеся в процессе государственной регистрации, отражены в таблице 2.4 «Иное использование объектов ОС» к бухгалтерскому балансу и отчёту о финансовых результатах по остаточной стоимости.

е) Информация о принятых сроках полезного использования объектов основных средств (по основным группам):

Группа основных средств	Сроки полезного использования (число лет) объектов, принятых на баланс	
	до 1.01.2006	с 1.01.2006
Здания	40 лет	40 лет
Машины и оборудование	От 2 до 40 лет	От 2 до 40 лет
Транспортные средства	От 3 до 15 лет	От 3 до 10 лет
Информационное оборудование	От 5 до 10 лет	От 3 до 10 лет
Прочие	От 2 до 15 лет	От 2 до 15 лет

Капитальные вложения и оборудование к установке

тыс. руб.

	Остаток на 31.12.2014	Поступило	Выбыло	Остаток на 31.12.2015
Оборудование к установке	-	925	925	-
Приобретение земельных участков	-	3	3	-
Строительство объектов основных фондов	17 127	17 380	33 129	1 378
Достройка, дооборудование, модернизация, реконструкция ОС	2 560	53 132	52 908	2 784
Приобрет. отд. объектов ОС	-	21 233	21 233	-
Прочее ТП	55	6 517	4 497	2 075
Итого:	19 742	99 190	112 695	6 237

- оборудование к установке использовано на дооборудование, модернизацию.

Движение средств финансирования программы газификации.

Тыс.руб.

Наименование показателя	Остаток использованной прибыли на начало отчётного года	Израсходовано в отчётном году	Остаток использованной прибыли на конец отчётного года
Прибыль от спец. надбавки 2014г.	148 484	17 062	165 546
Прибыль от спец. надбавки 2015г.	165 546	23 447	188 993



За 2015г. начислено чистой прибыли в части спецнадбавки для финансирования программ газификации в сумме – 19 928 тыс.руб.

В 2015 году поступило платежей от специальной надбавки за оказанные услуги по транспортировке газа в сумме -20 027 тыс.руб.

Расходы на научно-исследовательские, опытно- конструкторские и технологические работы

Расходов не было.

Резервный капитал

Размер резервного капитала Общества составляет 100 тыс.руб., сформированный:

- резервы образованные в соответствии с законодательством в сумме 2 тыс.руб.;
- по прочим основаниям в сумме 98 тыс.руб.

Долгосрочные финансовые вложения

тыс. руб.

	Инвестиции в дочерние общества	Инвестиции в зависимые общества	Инвестиции в другие организации	Займы, предоставленные организациям на срок более 12 месяцев	Прочие финансовые вложения	Итого
Остаток на 31 декабря 2014 г.	-	-	195	-	-	195
Поступило в 2015 г.	-	-	-	-	-	-
Выбыло в 2015 г.	-	-	-	-	-	-
Остаток на 31 декабря 2015 г.	-	-	195	-	-	195

Краткосрочные финансовые вложения

тыс. руб.

	Займы, предоставленные организациям на срок менее 12 месяцев	Векселя	Прочие	Итого
Остаток на 31 декабря 2014 г.	-	-	-	-
Поступило в 2015 г.	-	-	-	-
Выбыло в 2015 г.	-	-	-	-
Остаток на 31 декабря 2015 г.	-	-	-	-

Краткосрочные финансовые вложения в 2015 году Общество не делало.

Финансовые вложения, имеющие текущую рыночную стоимость отсутствуют.

Запасы

В 2015 году Общество резерв под обесценение товаров и материально-производственных запасов не создавало.

тыс.руб.

	31.12.2014	31.12.2015	31.12.2015 без резерва
Сырьё, материалы и другие аналогичные ценности	75 158	80 962	81 057
Расходы на продажу	4	2	2
Товары для перепродажи	20 891	23 604	24 010
Расходы в незавершённом производстве	226	226	226
Итого:	96 279	104 794	105 295

64
14

Расходы будущих периодов

тыс. руб.

	31.12.2014	31.12.2015
Расходы, связанные с программным обеспечением стр.11703 + стр.12603	1 523	990
Расходы, связанные с имущественным страхованием	-	-
Расходы, связанные с личным страхованием	-	-
Расходы, связанные с приобретением лицензий стр.12603	22	26
Расходы, связанные с предоставлением отпусков	-	-
Дисконт по выданному собственному векселю	-	-
Прочие стр.12603	17	3
Итого:	1 562	1019

Прочие внеоборотные активы

В связи с тем, что списание расходов будущих периодов ожидается более чем через 12 месяцев после отчётной даты сумму 571 тыс.руб. на 31.12.2015г. отражаем в составе прочих внеоборотных активах по стр.1170, а сумму 448 тыс. руб. по стр. 1260 «Прочие оборотные активы».

Долгосрочная дебиторская задолженность

тыс. руб.

	31.12.2014	31.12.2015
Задолженность покупателей и заказчиков	-	-
Задолженность работников по выданным займам и ссудам	-	-
Итого:	-	-

Долгосрочной дебиторской задолженности нет, так как договоры, платежи по которым ожидаются более, чем через 12 месяцев после отчётной даты Обществом не заключались.

Краткосрочная дебиторская задолженность.

тыс. руб.

	31.12.2014	31.12.2015
Покупатели и заказчики	77 172	72 865
Задолженность дочерних и зависимых обществ	-	-
Авансы выданные	10 071	25 744
Расчёты с бюджетом	-	-
Расчёты по претензиям	-	-
Прочие дебиторы	5 614	2 227
Итого:	92 857	100 836

Резервы по сомнительным долгам на 31.12.2015г. начислены в сумме 9 830 тыс.руб., в т.ч.:
 покупатели и заказчики в сумме 907 тыс.руб.,
 прочие дебиторы в сумме 8 923 тыс.руб. (исполнительные листы).

Наиболее крупными дебиторами являются:

- ООО «ГазпромМежрегионгаз Рязань» - 44 707 тыс. руб.,
- ООО «Строительная компания Вяткич» - 8 541 тыс. руб.,
- АО «Центргазсервис» - 8 740 тыс.руб.,
- ООО «БР ТРЕЙД» - 12 201 тыс.руб.,
- ООО «Северная Компания» - 3 560 тыс.руб.,
- ООО «Сервис-Регион» - 3 723 тыс.руб.,
- ЗАО «НТЦ «Физприбор» - 1 460 тыс.руб.,
- ООО «Триумф» - 4 744 тыс.руб.,

Сумма дебиторской задолженности, по которой истёк срок исковой давности, списанной на финансовые результаты в 2015 году, равна 992,23 руб.



Денежные средства и денежные эквиваленты.

тыс. руб.

	31.12.2014	31.12.2015
Касса	135	311
Расчётные счета	90 263	71 179
Валютные счета	-	-
Прочие денежные средства (переводы в пути)	430	353
Итого:	90 828	71 843

в том числе денежные документы 2 -
(трудовые книжки, вкладыши в трудовые книжки)

Раскрытие ОДДС ЗА 2015 ГОД (СТР.4119 «Прочие поступления» и стр.4129 «Прочие платежи»):

стр.4119 – прочие поступления – 126 896 тыс. руб.:

в т.ч. – оплата за реализованный комиссионный товар – 109 649 тыс. руб.,
прочие – 17247 тыс. руб. в т.ч. % по среднему остатку денеж. ср-в на р/сч – 10 184 тыс. руб.

стр.4129 – прочие платежи – 140 575 тыс. руб.,

в т. ч. – перечисление денежных средств комитенту за товар – 109 649 тыс. руб.,
- прочие налоги – 10 124 тыс. руб.,
- подотчётные суммы – 6 932 тыс. руб.,
- перечисления Общества в НПФ – 2 229 тыс. руб.,
- страхование – 2 551 тыс. руб.,
- компенсация убытков, связанных с переносом г/провода – 3 574 тыс. руб.,
- прочие платежи – 5 516 тыс. руб.

Прочие оборотные активы.

Прочие оборотные активы включают в себя на 31.12.2015г. расходы будущих периодов в сумме 448 тыс. руб. со сроком списания в течение 12 месяцев.

Уставный капитал.

тыс. руб.

	31.12.2014		31.12.2015	
Уставный капитал	Кол-во Акций	Сумма	Кол-во Акций	Сумма
Итого:	30692	31	30692	31

На 31 декабря 2014 г. выпущенный и полностью оплаченный акционерный капитал Общества состоял из 30 692 обыкновенных акций номинальной стоимостью 1,00 руб. каждая.

По состоянию на 31 декабря 2014г. в обращении находилось 30 692 обыкновенных акций.

По состоянию на 31.12.2015 г. в обращении находится 30 692 акций Общества номинальной стоимостью 1,00 руб.

Согласно выписке реестродержателя акции Общества на 05.10.2015г. распределены следующим образом:

Наименование акционера (дольщика, пайщика)	Доля в уставном капитале (%)	Количество акций (шт.)
ОАО «Газпром газораспределение»	70,61	21671
Управление земельных ресурсов и имущественных отношений г. Рязани	25,1	7704
ООО «Сиверко – Инвест»	0,46	141
ООО «ЭЛИОС»	0,32	98
Физические лица	3,51	1078
Итого:	100	30692



Добавочный капитал

тыс. руб.

	Остаток на 31.12.2014г.	Поступило	Использовано	Остаток на 31.12.2015г.
Прирост (уменьшение) стоимости имущества по переоценке	201 538	-	1 828	199 710
Безвозмездно полученные (переданные) ценности	-	-	-	-
Прирост стоимости внеоборотных активов за счёт реконструкции и модернизации основных средств	-	-	-	-
Прочие	-	-	-	-
Итого:	201 538	-	1 828	199 710

Добавочный капитал изменён на 31.12.2015 г. в связи с выбытием ранее переоценённых объектов основных средств.

Резервный капитал

тыс. руб.

	Остаток на 31.12.2014г.	Поступило	Использовано	Остаток на 31.12.2015г.
Резервы, образованные в соответствии с законодательством	2	-	-	2
Резервы, образованные по прочим основаниям	98	-	-	98
Итого:	100	-	-	100

Нераспределенная прибыль (непокрытый убыток)

тыс. руб.

	31.12.2014	31.12.2015
Нераспределённая прибыль прошлых лет :	426 826	426 826
В т.ч. прибыль от спец. надбавки	148 484	169 066
Непокрытый убыток прошлых лет	-	-
Нераспределённая прибыль отчётного года	82 098	58 255
В т.ч. прибыль от спец. надбавки	20 581	19 928
Итого:	508 924	556 320

Долгосрочные заёмные средства.

В 2015 году долгосрочные заёмные средства не привлекались.

Краткосрочные заёмные средства.

Краткосрочные заёмные средства в 2015 году Обществом не привлекались.

Прочие долгосрочные обязательства

Прочих долгосрочных обязательств Общество не имеет.



Кредиторская задолженность

тыс. руб.

	31.12.2014	31.12.2015
Поставщики и подрядчики	23 078	23 794
Задолженность перед дочерними и зависимыми обществами	-	-
Задолженность перед персоналом организации	292	-
Задолженность по социальному страхованию и обеспечению	1 642	5 510
Задолженность перед бюджетом и негосударственными внебюджетными фондами	27 393	27 670
Авансы полученные	36 940	36 162
Задолженность перед акционерами по выплате доходов	114	36
Прочие кредиторы	136	373
Итого:	89 595	93 545

Авансы полученные, отражаемые в составе краткосрочной кредиторской задолженности, приведены за минусом суммы начисленного НДС, которая составляет на 31.12.15г. - 6 509 тыс. руб., на 31.12.14г. - 6 612 тыс. руб., на 31.12.13г. - 5 245 тыс. руб.

Задолженность, отраженная по строке «Прочие кредиторы» сформирована за счёт расчётов с дебиторами и кредиторами по счётам 71.1;76.21;76.20;76.22 – 373 тыс. руб.

Наиболее крупными кредиторами являются:

- ООО «АНТ-Информ» - 9 856 тыс. руб.,
- ООО «ТЭР Северо-Запад» - 7 850 тыс. руб.,
- ООО «УК «ДонГИС» - 1 733 тыс. руб.,
- ООО «Авитек» - 1 000 тыс. руб.,
- ООО «Стройсити» - 19 000 тыс. руб.,
- ООО «ГК «Промресурс» - 1 982 тыс.руб.,
- ООО «Газэнергосеть розница» - 892 тыс.руб.,

тыс. руб.

	31.12.2014	31.12.2015
Задолженность участникам (учредителям) по выплате доходов	114	36

Наиболее крупными кредиторами являются:


- Сачков В.А. – 10 тыс. руб.;
- Токарев А.В. – 17 тыс. руб.,
- Калмыков Н.Н. - 3 тыс. руб.

Сумма кредиторской задолженности, по которой истёк срок исковой давности, списанная на финансовые результаты в 2015 году, равна 120 596 руб. 70 коп.

Резервы.

Тыс. руб.

	2014	2015
Оценочные обязательства по отпускам	12 329	11 229
Оценочные обязательства по выплате годового вознаграждения	7 732	14 463
Резервы по сомнительным долгам	2 327	9 830
Резервы под снижение стоимости МПЦ	625	



Выручка от продаж.

	тыс. руб.	
	2014	2015
Выручка от транспортировки сетевого газа	289 698	272 890
Выручка от услуг за монтажные работы и строительство котельных	121 921	82 203
Выручка от услуг за техническое обслуживание г/об и ремонт	159 704	174 580
Выручка от реализации прочих услуг	41 565	40 715
в том числе: в части технологического присоединения	-	1 673
Выручка от реализации товаров	142 536	41 877
Итого:	755 424	612 265

Не денежные операции.

	тыс. руб.	
Наименование организации	2014	2015
1. Зачёт взаимных требований		
ООО «Термостайл»	-	-
ФГУП УС по Центральному федеральному округу ФС исполнения наказаний России	1 938	-
2. Расчёты векселями		
ООО «Строитель»	500	-
Итого:	2 458	-


Себестоимость проданных товаров, продукции, работ, услуг.

Себестоимость проданных товаров, продукции, работ, услуг включает:

	тыс. руб.	
	2014	2015
Себестоимость транспортировки сетевого газа	217 043	216 887
Себестоимость реализованных услуг за монтажные работы и строительство котельных	105 203	66 288
Себестоимость реализованных услуг за техническое обслуживание г/об и ремонт	78 952	89 792
Себестоимость от реализации прочих услуг	21 961	22 699
в том числе: в части технологического присоединения	-	2 319
Себестоимость от реализации товаров	116 754	21 979
Итого:	539 913	417 645

Коммерческие и управленческие расходы, а также издержки обращения, признаются полностью в отчетном периоде в качестве расходов по обычным видам деятельности.

	2014	2015
Коммерческие расходы, в т.ч. по основным видам расходов	8 026	7 447
Торговля	8 026	7 447
Управленческие расходы, в том числе:	72 426	76 688
оплата труда	37 494	39 330
страховые взносы во внебюджетные фонды	9 767	10 824
Прочие	20 054	21 337
материальные расходы	5 111	5 197



Прочие доходы.


тыс. руб.

	2014	2015
Курсовые разницы	-	-
Поступления от продажи основных средств и иных активов, отличных от денежных средств, изначально приобретенных не для перепродажи	1 396	570
Поступления в возмещение причиненных организации убытков, кроме чрезвычайных	36	106
Прибыль прошлых лет, выявленная в отчетном году	-	-
Суммы кредиторской и депонентской задолженности, по которым истек срок исковой давности	563	105
Доходы от оприходования материалов от ликвидации ОС	26	157
Доходы от реализации металлолома	48	76
Доходы от выявленных при инвентаризации ОС	-	-
Доходы, связанные с получением безвозмездно активов	14	14
Проценты к получению	5 303	10 184
Доходы от участия в других организациях	48	1
Восстановление резервов по сомнительным долгам	937	1 245
Переоценка основных средств	13	-
Прочие	2 035	4 244
Итого:	10 419	16 702

Прочие расходы.

тыс. руб.

	2014	2015
Убыток от реализации ценных бумаг организациями, не являющимися профессиональными участниками рынка ценных бумаг, от погашения векселей третьих лиц, убыток от реализации иностранной валюты	-	-
Расходы, связанные с продажей основных средств и иных активов, отличных от денежных средств, изначально приобретенных не для перепродажи, а также остаточная стоимость проданных объектов основных средств и иных амортизируемых активов, фактическая себестоимость других активов, амортиз. ОС	198	386
Курсовые разницы	-	-
Расходы, связанные с оплатой услуг, оказываемых кредитными организациями (кроме %а по кредитам)	1 697	990
Суммы причитающиеся к уплате отдельных видов налогов и сборов:	210	217
• Налог на имущество;	189	196
• Целевой сбор на благоустройство территории;	-	-
• Доп. платеж по налогу на прибыль	-	-
• Налог на землю	21	21
Суммы дебиторской задолженности, по которой истек срок исковой давности	76	1
Расходы по возмещению причиненных организацией убытков	56	102
Расходы, связанные с завершением договора по совместной деятельности	-	-
Расходы (взносы, выплаты и т.д.), связанные с благотворительной деятельностью, с выполнением инвестиционных программ и соглашений	341	171
Расходы на осуществление спортивных мероприятий, отдыха, развлечений, мероприятий культурно - просветительского характера и иных аналогичных мероприятий	2 720	2 830
Расходы на страховые взносы	4 740	



Расходы на социальные нужды и выплаты работникам:		
1. Расходы по социальной программе:	2 822	2 972
• Оплата путёвок на лечение и отдых (вне рамок Фонда социального страхования РФ)	2 822	2 972
2. прочие выплаты сверх предусмотренных законодательством (матпомощь, выплаты неработающим пенсионерам)	1 496	1 355
	1 326	1 617
Премии к юбилейным и праздничным датам	13 957	14 917
Выплаты Совету директоров	70	115
НДС на услуги непроизводственного характера	593	719
Прибыль прошлых лет	-	-
Прочие расходы, не связанные с осуществлением обычных видов деятельности	11 568	17 831
Итого:	39 048	46 421

Прочие расходы преимущественно состоят из расходов: на содержание охраны, по технике безопасности и охраны труда -187 тыс.руб.; отчислений местному 0.15% от ФЭП- 1023тыс.руб.; на представительские и командировочные – 264 тыс.руб.; на материалы – 405 тыс.руб.; прошлых периодов –177 тыс.руб.; на услуги связи-92 тыс.руб.; взносов в НПФ «Газфонд»-2229 тыс.руб.; на резервы по сомнительным долгам – 9421 тыс.руб.; по заработной плате - 590тыс.руб., на проездные билеты – 143 тыс.руб.

5. Налоги.

5.1. Налог на прибыль.

Информация по текущему налогу на прибыль

тыс.руб.

	2014	2015
Налог прибыль	27 668	23 550
Штрафы и пени по налогу на прибыль	45	24

5.2. Информация о постоянных и временных разницах, постоянных налоговых обязательствах и активах, отложенных налоговых активах и отложенных налоговых обязательствах

№	Показатель	2014	2015
1	Постоянная положительная разница	3 001	6 334
1.1	-образовано ПНО	3 001	6 334
2	Постоянная отрицательная разница	-	-
2.1	-образовано ПНА	-	-
3	Вычитаемая временная разница	4 307	3 647
3.1	-образовано ОНА	4 307	3 647
4	Налогооблагаемая временная разница	926	2 584
4.1	-образовано ОНО	926	2 584
6.	Условный доход (расход) по налогу на прибыль	21 286	16 153



Показатели, характеризующие налог на прибыль, отраженные в бухгалтерском балансе, представляют собой:

п/п	№	Наименование	2014г.	2015г.
	1	Отложенные налоговые активы (стр.1160)	7 296	10 943
	2	Отложенные налоговые обязательства (стр.1420)	9 263	11 847

Показатели, характеризующие налог на прибыль, отраженные в отчете о финансовых результатах, представляют собой:

п/п	№	Наименование	2014г.	2015г.
	1	Изменение отложенных налоговых активов (стр.2450)	4 307	3 647
	2	Изменение отложенных налоговых обязательств (стр.2430)	- 926	-2 584
	3	Текущий налог на прибыль (стр.2410)	-27 668	-23 550
	4	Постоянные налоговые обязательства (активы)	3 001	6 334

5.3. Чистая прибыль к распределению.

Чистая прибыль к распределению акционерами (участниками) Общества на годовом собрании, состоявшемся 11.06 2015г., представлена следующим расчетом:


Распределение прибыли предыдущего года в отчетном году.

Направление распределение прибыли	Сумма (тыс. руб.)
На производственное развитие	48 635
На выплату дивидендов	12 882
Итого	61 517

Чистая прибыль 2015г. к распределению 38 327тыс. руб.

За отчетный год в бюджеты всех уровней начислено и уплачено налогов, в том числе налоги и взносы в государственные внебюджетные фонды:

Наименование налога	На начало периода	2015 г.		На конец периода
	«+» переплата «-» задолженность	Начислено	Уплачено	«+» переплата «-» задолженность
НДС	-21 141	241 331	238 726	-23 746
Прибыль	-5 535	31571	36211	- 895
Налог на имущество	- 477	11 244	8 870	- 2 851
НДФЛ	146	28 195	28 341	-
Земельный налог	338	339	691	-14
Транспортный налог	-136	568	575	-129
Плата за загрязнение окружающей среды	-104	271	340	-35
Арендная плата за землю	1 474	1	984	491
Итого	- 25 437	315 001	313 257	-27 179
Расчеты по пенсионному страхованию	-1 615	46 566	43 383	-4 798
Расчеты по медицинскому страхованию	1 635	8 967	11 025	423
Расчеты по соцстраху	-27	5 865	5 604	288



Наименование налога	На начало периода	2015 г.		На конец периода
	«+» переплата «-» задолженность	Начислено	Уплачено	«+» переплата «-» задолженность
Взносы от несчастного случая	17	493	429	81
Итого	10	63 885	58 447	-5 428

6. Операции со связанными сторонами.

Тыс. руб. без НДС

Осуществлённые операции со связанными сторонами	2014г.	2015г.
Связанные стороны основного хозяйственного общества (товарищества)		
Общество контролируется или на него оказывается значительное влияние юридическим лицом.		
1. ОАО «Газпром газораспределение»		
1.1 продано товаров (оказано услуг) – расчёты денежными средствами	142	103
-Задолженность перед Обществом за товары, услуги на конец отчётного периода (с-до свёрнутое)	-3	-51
2.ООО«Газпром Межрегионгаз»		
-получено услуг, расчёты денежными средствами	-	-4
Администрация г.Рязани		
- оказано услуг расчёты денежными средствами	2 080	
- задолженность	1 473	-
Контролируются одной и той же группой лиц.		



1. ООО «Газпроммежрегионгаз Рязань»		
-получено природного газа расчёты денеж.средствами задолженность	7 591	7 821
	22	24
-оказано услуг расчёты денежными средствами задолженность	292 497	275 597
	46 873	44 683
2. ОАО «Газпром газораспределение Рязанская область»	185	89
-получено материалов расчёты денеж.средствами задолженность	-16	-
	20	-
-получено услуг расчёты денежными средствами задолженность	-	-
	-2	-
	-	-
	-	-
	-	-
3.ЗАО «ГазлизингТЭК»		
-финансовая аренда расчёты денеж.средствами	1 717	646
	95	-
Задолженность		
4.ООО «Газпром трансгаз Москва»	38	869
- аренда г/п	-	-
Задолженность		-92
Вознаграждения членам Совета директоров	70	115



Вознаграждение основному управленческому персоналу.


	2014 г.	2015 г.
3.1. Начислены краткосрочные вознаграждения :	10 844	12 429
в т.ч. – отпускные;	766	1 017
-вознагр.к отпуску.	467	572
3.1.1 ОПС	1 696	1 475
3.1.2 НДФЛ	1 549	1 618
3.1.3 Страх. Взносы	353	641
3.2 Начислены долгосрочные вознаграждения:	-	-
вознаграждения по окончании трудовой деятельности (платежи (взносы) организации, составляющей бухгалтерскую отчетность, по договорам добровольного страхования (договорам негосударственного пенсионного обеспечения), заключенным в пользу основного управленческого персонала со страховыми организациями (негосударственными пенсионными фондами), и иные платежи, обеспечивающие выплаты пенсий и другие социальные гарантии основному управленческому персоналу по окончании ими трудовой деятельности	340	203
вознаграждения в виде опционов эмитента, акций, паёв, долей участия в уставном (складочном) капитале и выплаты на их основе;	-	-
иные долгосрочные вознаграждения.	-	-

Состав отраженного в Пояснениях основного управленческого персонала в 2014 г. и 2015 г.

Генеральный директор

Заместитель генерального директора - главный инженер

Заместитель генерального директора по экономике и финансам



Заместитель генерального директора по общим вопросам
 Заместитель генерального директора по строительству
 Главный бухгалтер

Обеспечение обязательств.

Наименование показателя	На 31.12.14г.	На 31.12.15г.
Полученные всего:	20	78
в т.ч. товары полученные под залог	20	78
Выданные всего:	-	-
в т.ч. банковская гарантия	-	-

7. Финансовые риски.

Операционные риски.

Условия ведения хозяйственной деятельности.

Хозяйственная деятельность и доходы Общества продолжают время от времени и в различной степени подвергаться влиянию политических, правовых, финансовых и административных изменений. Характер и частота событий и явлений, связанных с этими рисками, равно как и их влияние на будущую деятельность и прибыль Общества, в настоящее время определить невозможно.

Процедуры правового характера.

Общество выступает одной из сторон в нескольких судебных разбирательствах (включая дела о нарушениях антимонопольного законодательства), возникших в ходе обычной хозяйственной деятельности. По мнению руководства, существующие в настоящее время претензии или иски к Обществу не могут оказать какое-либо существенное негативное влияние на деятельность или финансовое положение Общества.

Налогообложение.

Российское налоговое законодательство допускает различные толкования и подвержено частым изменениям. Налоговые органы могут занять иную позицию при интерпретации законодательства и проверки налоговых расчетов.

По мнению руководства, по состоянию на 31.12.2015г. соответствующие положения законодательства интерпретированы им корректно, и положение Общества с точки зрения налогового законодательства остается стабильным.

Финансовые риски.

В результате своей деятельности Общество подвержено ряду финансовых рисков: рыночные риски, кредитные риски и риски ликвидности. Общая программа Общества по управлению рисками сконцентрирована на непредсказуемости финансовых рисков и нацелена на минимизацию потенциальных негативных последствий для финансового положения Общества.

Рыночные риски.


Рынок – это риск влияния изменений рыночных факторов, включая валютные обменные курсы, цены на товары и ценные бумаги, котирующиеся на рынке, финансовые результаты Общества или стоимость принадлежащих ему финансовых инструментов.

Валютный риск.

В связи с отсутствием в Обществе доходов, расходов и активов и обязательств, выраженных в иностранной валюте, влияние изменений курсов валют на деятельность Общества несущественно.

Процентный риск.

Колебание рыночных процентных ставок не оказывает существенного влияния на финансовое положение и потоки денежных средств Общества.



Риск изменения цен на товары.

Риск изменения цен на товары – возможное влияние цен на природный газ и его влияние на будущие показатели деятельности и результаты операционной деятельности Общества. Снижение цен может привести к снижению чистой прибыли и потоков денежных средств, и в конечном итоге может оказать влияние на способность Общества выполнять свои обязательства по договорам.

Цены на природный газ в РФ устанавливаются Федеральной службой по тарифам и в следствие этого менее подвержены риску значительного колебания.

Общество на регулярной основе оценивает возможные сценарии будущих колебаний цен на товары и их влияние на операционные и инвестиционные риски.

Кредитные риски.

Кредитный риск - это риск потенциального финансового убытка, который может возникнуть у Общества при невыполнении контрагентом своих договорных обязательств.

Кредитные риски связаны с возможными неблагоприятными для Общества последствиями при неисполнении другими лицами обязательств, связанных с предоставлением отсрочки и рассрочки оплаты за проданные товары, выполненные работы или оказанные услуги.

Максимальная величина данного риска соответствует стоимости активов, которые могут быть утеряны.

Для Общества основным финансовым инструментом, подверженным кредитному риску, является дебиторская задолженность. Общество периодически оценивает кредитный риск по дебиторской задолженности, учитывая финансовое положение покупателей, их кредитную историю и прочие факторы.

Руководство Общества также периодически оценивает дебиторскую задолженность по срокам ее возникновения и учитывает данный анализ при расчете резерва на снижение стоимости дебиторской задолженности.

Денежные средства и денежные эквиваленты размещаются в финансовых учреждениях, которые на момент размещения средств имеют минимальный риск дефолта.

Риск ликвидности.

Риск ликвидности – это риск того, что Общество не сможет выполнить свои финансовые обязательства. Управление рисками ликвидности включает в себя поддержание в наличии достаточного количества денежных средств. Руководство Общества регулярно отслеживает планируемые поступления денежных средств и платежи. В управлении данным риском важным фактором является наличие достаточного доступа Общества к финансовым ресурсам банков.


8. Условные факты хозяйственной деятельности.

Дела по налоговым спорам, как от имени Общества, так и против него в 2015 году не возбуждались; в суды общей юрисдикции Общество за защитой прав и интересов не обращалось.

Судебные разбирательства.

В 2015 году Обществом были предъявлены иски к следующим контрагентам:

Контрагент	Основания и суть предъявленных требований	Сумма иска - основной долг(руб.)	Сумма иска – санкции (руб.)	Результат судебного разбирательства
ОАО «Ремонтно-эксплуатационное управление»	Задолженность за ТО ГО	152 081,12	-	Решением Арбитражного суда Ряз.обл. от 03.09.2015 исковые требования удовлетворены в полном объеме



ООО «Агропищекombинат «Нива Рязани»	Задолженность за ТО ГО	7 244,43	-	Решением Арбитражного суда Ряз.обл. от 30.06.2015г. исковые требования удовлетворены в полном объеме
ООО «Стройцентр»	Задолженность за ТО ГО	28 000,94	-	Решением Арбитражного суда Ряз. Обл. от 06.04.2015г. исковые требования удовлетворены в полном объеме
ОАО «Славянка»	Задолженность за ТО ГО	99 843,75	-	Решением Арбитражного суда Ряз. Обл. от 05.05.2015г. исковые требования удовлетворены в полном объеме
Оглы Алёна Владимировна	Задолженность за ТП	10 000,00	-	Определением мирового судьи судебного участка №9 судебного района Московского районного суда г.Рязани 11.02.2015г. дело прекращено на основании заявления Общества об отказе от иска в связи с расторжением договора на ТП
ИП Мисюкевич С.В.	Задолженность за ТО ГО	11 093,67	-	Определением Арбитражного суда Ряз.обл. от 12.05.2015г. дело прекращено на основании заявления Общества об отказе от иска в связи с оплатой Ответчиком всей суммы задолженности
ООО «Экотекс-Регионстрой»	Задолженность за ТО ГО	12 913,18	-	Решение Арбитражного суда Рязанской обл. от 30.03.2015г. исковые требования удовлетворены с в полном объеме
ООО «Термекс»	Задолженность за ТО ГО	96 278,37	-	Решением Арбитражного суда Ряз. обл. от 30.03.2015г. исковые требования удовлетворены в полном объеме
ОАО «Российские железные дороги»	Задолженность за ТО ГО	17 272,96	-	Определение Арбитражного суда Ряз. обл. от 08.04.2015г. дело прекращено на основании заявления Общества об отказе от иска в связи с оплатой Ответчиком всей суммы задолженности
ООО «Океанские просторы»	Задолженность за ТО ГО	29 477,52	-	Решение Арбитражного суда Ряз. обл. от 13.05.2015г. исковые требования удовлетворены в полном объеме
ООО «ИТЭКА»	Задолженность за ТО ГО	31 880,70	-	Решение Арбитражного суда Ряз.обл. от 18.05.2015г. исковые требования удовлетворены в полном объеме

ТСЖ «ЭТАЛОН»	Задолженность за ТО ГО	39 927,36	-	Решение Арбитражного суда Ряз. обл. от 22.05.2015г. иски удовлетворены в полном объеме
ООО УО «Класс-Р»	Задолженность за ТО ГО	7 238,44	-	Решением Арбитражного суда Ряз. обл. от 29.05.2015г. иски удовлетворены в полном объеме
МУП РМПТС	Задолженность за ТО ГО	324 630,32	-	Определением Арбитражного суда Ряз. обл. от 16.04.05.2015г. дело прекращено на основании заявления Общества об отказе от иска в связи с оплатой Ответчиком всей суммы задолженности
ООО «Асфальтобетонный завод»	Задолженность за ТО ГО	63 472,52	-	Определением Арбитражного суда Ряз. обл. от 03.04.2015г. дело прекращено на основании заявления Общества об отказе от иска в связи с оплатой Ответчиком всей суммы задолженности
ТСЖ «Альянс»	Задолженность ТО ГО	29 392,25	-	Определением Арбитражного суда Ряз. обл. от 05.06.2015г. дело прекращено на основании заявления Общества об отказе от иска в связи с оплатой Ответчиком всей суммы задолженности
Иванкина Ирина Сергеевна	Задолженность за ТО ГО	10 852,76	-	Решением мирового судьи судебного участка №20 объединенного судебного участка Советского района г.Рязани от 16.02.2015г. иски удовлетворены в полном объеме
ООО «Фабрика пищевых концентратов»	Задолженность за ТО ГО	13 603,55	-	Решение Арбитражного суда Ряз. обл. от 26.08.2015 г. иски удовлетворены в полном объеме
ООО «Стальконструктор»	Задолженность за ТО ГО	25 665,36	-	Определением Арбитражного суда Ряз. обл. от 30.06.2015 дело прекращено на основании заявления Общества об отказе от иска в связи с оплатой Ответчиком всей суммы задолженности
ЗАО «Трансевросталь»	Задолженность за ТО ГО	20 480,25	-	Определением Арбитражного суда Ряз. обл. от 26.06.2015г. дело прекращено на основании заявления Общества об отказе от иска в связи

АУДИТ-НОВОС
29.05.2016


				исковые требования с оплатой Ответчиком всей суммы задолженности
ОАО «РЭУ»	Задолженность за ТО ГО	7 821,38	-	Определение Арбитражного суда Ряз.обл. от 26.06.2015 исковое заявление возвращено на основании заявления Общества в связи с оплатой Ответчиком всей суммы задолженности
ЗАО «Инвестстрой-15»	Задолженность за ТО ГО	26 200,37	-	Решением Арбитражного суда Ряз.обл. от 16.06.2015 исковые требования удовлетворены в полном объеме
ООО «Радомир»	Задолженность за ТО ГО	13 030,92	-	Решение Арбитражного суда Ряз.обл. от 30.06.2015 исковые требования удовлетворены в полном объеме
ООО «ТЕХНИКА»	Договор поставки. Возврат перечисленного аванса в связи с односторонним отказом от договора	123 192,00	-	Решение Арбитражного суда Ряз.обл. от 21.08.2015 исковые требования удовлетворены в полном объеме
ЖАДИНА И.Н.	Задолженность за ТО ГО	9 978,96	-	Решение мирового судьи участка №18 объединенного судебного участка Октябрьского района г.Рязани от 03.11.2015 исковые требования удовлетворены в полном объеме
ОАО «РЭУ»	Задолженность за ТО ГО	76 040,56	-	Решение Арбитражного суда Ряз.обл. от 19.11.2015г. исковые требования удовлетворены в полном объеме
ТСЖ «Окское Премтум»	Задолженность за ТО ГО	14 595,00	-	Решение Арбитражного суда Ряз.обл. от 10.08.2015г. исковые требования удовлетворены в полном объеме
ОАО «РЭУ»	Задолженность за ТО ГО	12 295,48	-	Определение Арбитражного суда Ряз.обл. от 27.07.2015 дело прекращено на основании заявления Общества об отказе от иска в связи с оплатой Ответчиком всей суммы задолженности
ОАО «РЭУ»	Задолженность за ТО ГО	12 750,00	-	Определение Арбитражного суда Ряз.обл. от 23.07.2015 дело прекращено на основании заявления Общества об отказе от иска в связи с оплатой Ответчиком всей суммы задолженности
ОАО «РЭУ»	Задолженность за ТО ГО	14 020,74	-	Определение Арбитражного суда Ряз.обл. от 27.07.2015 дело прекращено на основании заявления Общества об отказе от иска в

80
30

				связи с оплатой Ответчиком всей суммы задолженности
ООО «Речной порт» (правопреемник ЗАО «Речной порт»)	Задолженность за ТО ГО	27 053,18	-	Решение Арбитражного суда Ряз.обл. от 05.08.2015г. исковые требования удовлетворены в полном объеме
ОАО «РЭУ»	Задолженность за ТО ГО	36 077,18	-	Определение Арбитражного суда Ряз. обл. от 25.06.2015г. дело прекращено на основании заявления Общества об отказе от иска в связи с оплатой Ответчиком всей суммы задолженности
ИП НИКУЛИНА С.В.	Задолженность за ТО ГО	11 577,86	-	Решение Арбитражного суда Ряз.обл. от 05.08.2015г. исковые требования удовлетворены в полном объеме
ООО «Специальные автомобили Рязани»	Задолженность за ТО ГО	46 489,70	-	Решение Арбитражного суда Ряз.обл. от 05.08.2015 исковые требования удовлетворены в полном объеме
ЗАО «Рязанское предприятие трест №7»	Задолженность за ТО ГО	38 451,48	-	Решение Арбитражного суда Ряз.обл. от 14.10.2015 исковые требования удовлетворены в полном объеме
ТСЖ «КАСИМОВКА»	Задолженность за ТО ГО	23 558,33	-	Определение Арбитражного суда Ряз.обл. от 28.07.2015 дело прекращено на основании заявления Общества об отказе от иска в связи с оплатой Ответчиком всей суммы задолженности
ООО «Новый посад»	Задолженность за ТО ГО	87 216,80	-	Решение Арбитражного суда Ряз.обл. от 10.08.2015 исковые требования удовлетворены в полном объеме
ООО «ВАСТ»	Задолженность за ТО ГО	6 984,00	-	Определение Арбитражного суда Ряз.обл. от 08.09.2015 дело прекращено на основании заявления Общества об отказе от иска в связи с оплатой Ответчиком всей суммы задолженности
ЖСК «СВЕТЛЫЙ»	Задолженность за ТО ГО	23 620,44	-	Определение Арбитражного суда Ряз.обл. от 18.09.2015 дело прекращено на основании заявления Общества об отказе от иска в связи с оплатой Ответчиком всей суммы задолженности



ООО «ТЕРМЕКС»	Задолженность за ТО ГО	75 593,75	-	Решение Арбитражного суда Ряз. обл. от 31.08.2015г. иски удовлетворены в полном объеме
АО «Славянка»	Задолженность за ТО ГО	79 875,00	-	Решение Арбитражного суда Ряз. обл. от 19.11.2015 иски удовлетворены в полном объеме
ТСЖ «Три богатыря-7»	Задолженность за ТО ВДГО	65 800,00	-	Определение Арбитражного суда Ряз. обл. от 01.09.2015 дело прекращено на основании заявления Общества об отказе от иска в связи с оплатой Ответчиком всей суммы задолженности
ТД «ВЫМПЕЛ»	Задолженность за ТО ВДГО	17 040,00	-	Решение Арбитражного суда Ряз. обл. от 07.09.2015г. иски удовлетворены в полном объеме
ООО «СТРОЙЦЕНТР»	Задолженность за ТО ГО	18 946,38	-	Решение Арбитражного суда Ряз. обл. от 07.09.2015 иски удовлетворены в полном объеме
ООО «ОНТАРИО»	Задолженность за подрядные работы	127 362,04	-	По состоянию на 31.12.2015г. дело рассматривалось Арбитражным судом Рязанской области
ООО СК Вятич	Задолженность за подрядные работы	675 123,84	-	По состоянию на 31.12.2015 дело рассматривалось Арбитражным судом Ряз. обл.
ООО СК Вятич	Задолженность за подрядные работы	2 155 501,00	-	По состоянию на 31.12.2015 дело рассматривалось Арбитражным судом Ряз. обл.
ООО «Мервинский»	Задолженность за проектные работы	432 193,37	-	По состоянию на 31.12.2015 дело рассматривалось Арбитражным судом Ряз. обл.
УСТИНЕНКО Л.В.	Возмещение вреда, причиненного в результате ДТП	313 878,04	-	По состоянию на 31.12.2015г. дело рассматривалось Арбитражным судом Ряз. области
ООО Фирма «Факт Н»	Задолженность за ТО ВДГО	84 827,00	-	По состоянию на 31.12.2015г. дело рассматривалось Арбитражным судом Рязанской области




 По состоянию на 31.12.2015г. дело рассматривалось Арбитражным судом Рязанской области

ООО «Стройпромкомплект»	Задолженность за подрядные работы	79 935,94	-	По состоянию на 31.12.2015 дело рассматривалось Арбитражным судом Ряз.обл.
ООО УК «Стандарт качества»	Задолженность за ТО ГО	59 362,62	-	По состоянию на 31.12.2015 дело рассматривалось Арбитражным судом Ряз.обл.
ООО «Стройуниверсал»	Задолженность за ТО ГО	29 641,39	-	По состоянию на 31.12.2015 дело рассматривалось Арбитражным судом Ряз.обл.
ТСЖ «Сатурн-3»	Задолженность за ТО ГО	13 803,94	-	По состоянию на 31.12.2015 дело рассматривалось Арбитражным судом Ряз.обл.
ООО «РЕСУРС-С»	Задолженность за ТО ГО	27 412,96	-	Определение Арбитражного суда Ряз.обл. от 13.11.2015 исковое заявление возвращено дело на основании заявления Общества в связи с оплатой Ответчиком всей суммы задолженности
ООО УК «Стандарт качества»	Задолженность за ТО ГО	100 000,00	-	По состоянию на 31.12.2015 дело рассматривалось Арбитражным судом Ряз. обл.
ООО «Новый посад»	Задолженность за ТО ГО	88 123,14	-	По состоянию на 31.12.2015г. дело рассматривалось Арбитражным судом Ряз.обл.
ТСЖ Народный бульвар 9	Задолженность за ТО ВДГО	40 257,00	-	По состоянию на 31.12.2015г. дело рассматривалось Арбитражным судом Ряз.обл.
ТД Старореченский	Задолженность за ТО ВДГО	5 336,00	-	По состоянию на 31.12.2015 дело рассматривалось Арбитражным судом Ряз.обл.
ТСЖ Высокое	Задолженность за ТО ВДГО	24 069,00	-	По состоянию на 31.12.2015 дело рассматривалось Арбитражным судом Ряз.обл.
ООО Стройбыттехсервис	Задолженность за ТО ГО	3 821,84	-	По состоянию на 31.12.2015 дело рассматривалось Арбитражным судом Ряз.обл.

83

33

ТСЖ Солнечный город-6	Задолженность за ТО ГО	17 755,16	-	По состоянию на 31.12.2015г. дело рассматривалось Арбитражным судом Ряз.обл.
ЖСК Автобус	Задолженность за ТО ВДГО	14 910,00	-	По состоянию на 31.12.2015 дело рассматривалось Арбитражным судом Ряз.обл.
ТСЖ Гагаринский	Задолженность за ТО ГО	36 639,21	-	По состоянию на 31.12.2015дело рассматривалось Арбитражным судом Ряз.обл.
ООО УО Класс-Р	Задолженность за ТО ГО	3 619,22	-	По состоянию на 31.12.2015 дело рассматривалось Арбитражным судом Ряз.обл.
ТСЖ АЛЬЯНС	Задолженность за ТО ГО	17 318,00	-	По состоянию на 31.12.2015 дело рассматривалось Арбитражным судом Ряз.обл.
ТСЖ Свобода	Задолженность за ТО ВДГО	3 195,00	-	По состоянию на 31.12.2015 дело рассматривалось Арбитражным судом Ряз.обл.
ООО «Рязанская логистическая компания»	Задолженность за подрядные работы	350 000,00	-	Решение Арбитражного суда Ряз.обл. от 17.11.2015 исковые требования удовлетворены в полном объеме
ЗАО «Рязанское предприятие трест №7»	Задолженность за ТО ГО	25 347,12	-	Решение Арбитражного суда Ряз. обл. от 25.12.2015 исковые требования удовлетворены в полном объеме
ООО «Рязанский комбинат бытового обслуживания»	Задолженность за ТО ГО	29 130,91	-	Определение Арбитражного суда Ряз. обл. от 31.08.2015 дело прекращено на основании заявления Общества об отказе от иска в связи с оплатой Ответчиком всей суммы задолженности
ООО СК ВЯТИЧ	Задолженность за подрядные работы	652 579,46	-	Решение Арбитражного суда Ряз.обл. от 31.08.2015 исковые требования удовлетворены в полном объеме
ООО СК ВЯТИЧ	Задолженность за подрядные работы	567 081,89	-	Решение Арбитражного суда Ряз.обл. от 02.09.2015 исковые требования удовлетворены в полном объеме



ООО СК ВЯТИЧ	Задолженность за подрядные работы	521 990,12	-	Решение Арбитражного суда Ряз.обл. от 14.08.2015 иски удовлетворены в полном объеме
ООО СК ВЯТИЧ	Задолженность за подрядные работы	333 611,84	-	Решение Арбитражного суда Ряз.обл. от 17.09.2015 иски удовлетворены в полном объеме
ООО СК ВЯТИЧ	Задолженность за подрядные работы	3 511 599,20	-	Решение Арбитражного суда Ряз.обл. от 17.09.2015 иски удовлетворены в полном объеме
ООО «ТРИУМФ»	Задолженность за подрядные работы	445 070,63	-	Определение Арбитражного суда Ряз.обл. от 18.09.2015 дело прекращено на основании заявления Общества об отказе от иска в связи с оплатой Ответчиком всей суммы задолженности
ЗАО «НТЦ «Физприбор»	Задолженность за подрядные работы	645 440,29	-	Решение Арбитражного суда Ряз.обл. от 22.09.2015 иски удовлетворены в полном объеме
АО «СЛАВЯНКА»	Задолженность за ТО ВДГО	24 708,00	-	Решение Арбитражного суда Ряз.обл. от 26.10.2015 иски удовлетворены в полном объеме
АО «Рязаньзернопродукт»	Задолженность за подрядные работы	500 000,00	-	Определение Арбитражного суда Ряз.обл. от 10.09.2015 дело прекращено на основании заявления Общества об отказе от иска в связи с оплатой Ответчиком всей суммы задолженности
ТСЖ «ЛИДЕР»	Задолженность за ТО ВДГО	68 160,00	-	Решение Арбитражного суда Ряз.обл. от 07.12.2015 иски удовлетворены с учётом уменьшения размера исковых требований (ответчик оплатил часть задолженности в размере 50 160,00 руб.)
ТСЖ «Крепость»	Задолженность за ТО ВДГО	11 059,00	-	Решение Арбитражного суда Ряз.обл. от 13.10.2015 иски удовлетворены в полном объеме
ООО «Бестраншейные технологии Рязани»	Задолженность за проектные работы	600 094,86	-	Определение Арбитражного суда Ряз.обл. от 03.11.2015 дело прекращено на основании заявления Общества об отказе от иска в связи с оплатой Ответчиком всей суммы задолженности

ООО «Окские просторы»	Задолженность за ТО ГО	36 846,90	-	Определение Арбитражного суда Ряз.обл. от 21.10.2015 дело прекращено на основании заявления Общества об отказе от иска в связи с оплатой Ответчиком всей суммы задолженности
ООО «Шереметьевский квартал»	Задолженность за ТО ГО	9 498,68	-	Определение Арбитражного суда Ряз.обл. от 15.10.2015 дело прекращено на основании заявления Общества об отказе от иска в связи с оплатой Ответчиком всей суммы задолженности
ООО УО «Класс-Р»	Задолженность за ТО ВДГО	291 212,00	-	Решение Арбитражного суда Ряз.обл. от 30.11.2015 исковые требования удовлетворены в полном объеме
Итого:		14 877 075,57	-	

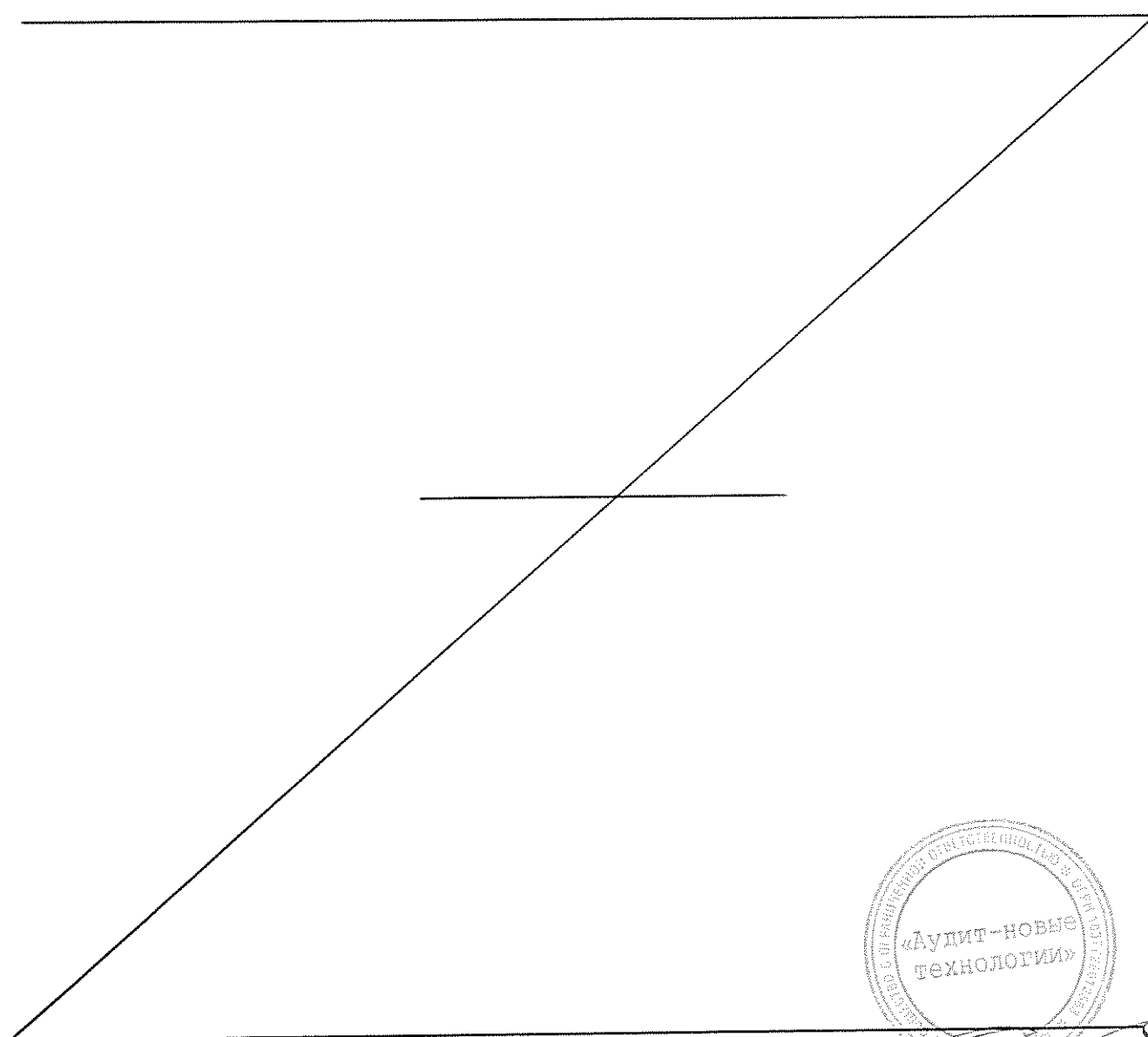
В 2015 году к Обществу были предъявлены иски:

Контрагент	Основания и суть предъявленных требований	Сумма иска - основной долг (руб.)	Сумма иска - санкции (руб.)	Результат судебного разбирательства
Никитина Т.А.	О возмещении материального ущерба, причиненного в результате дорожно-транспортного происшествия, возмещение расходов по оплате услуг оценочной организации, возмещение расходов по оплате стоимости нотариальной доверенности на представление интересов, стоимости оплаты услуг представителя, возмещение расходов по оплате г/пошлины.	11 603,54	-	Решением Мирового судьи судебного участка №4 судебного района Железнодорожного районного суда г.Рязани от 21.07.2015 года исковые требования удовлетворены
Никишова Н.Б.	Об отказе от договора купли-продажи, возврате денежных средств, уплаченных за детектор RGD MET MP1 (серийный номер 245512) и клапан EVGNC 2L034 D-20 (серийный номер	113 150,00	-	По состоянию на 31.12.2015года дело рассматривалось мировым судьей судебного участка №12 Московского района г. Рязани

86
36

	227462) в размере 8 150,00 рублей. убытков в размере 3 400,00 рублей, расходов на топливо 1 600,00 рублей, компенсация морального вреда в сумме 100 000,00 рублей.			
ИП Рябов П.О.	Неосновательное обогащение в связи с использованием газопровода Истца без его согласия.	56 000,00	4 620,00	По состоянию на 31.12.2015 дело рассматривалось Арбитражным судом Рязанской области
ИТОГО:		180 753,54	4 620,00	

В 2015 году в отношении Общества административные дела не возбуждались.



Handwritten signature and the number 37.

Пояснения к бухгалтерской отчетности за 2015 год

Список дебиторов, находящихся в стадии банкротства по состоянию на 31.12.2015г.
тыс.руб.

Контрагент	Основание возникновения задолженности	Сумма задолженности на дату введения наблюдения тыс.руб.	Дата введения наблюдения	Сумма задолженности на отчетную дату, руб.	Стадия банкротства	Сумма пеней, штрафов, % включённых в реестр требований	Общая сумма требований кредиторов 3-й очереди (5-й очереди согласно ФЗ №6 от 08.01.98), руб. %	Сумма требований кредиторов всех очередей, без %	Сумма активов дебитора (по данным последнего бухг. баланса)	Оценка конкурсной массы (достаточно, недостаточно)
ЗАО «ГЕРКОН-АВТО» ИНН 62230025177	Техническое обслуживание газового оборудования	90,45	14.04.2014	18,09	Конкурсное производство	-	-	-	-	Недостаточно
ООО «Кайман» ИНН 6231042457	Техническое обслуживание газового оборудования, транспортировка газа	14,70	28.04.2010	7,58	Конкурсное производство	-	-	-	-	Недостаточно
ООО «Меркурий» ИНН 7212322508	Техническое обслуживание газового оборудования	8,09	15.07.09	5,13	Конкурсное производство	-	-	-	-	Недостаточно
ООО «Дизайн.Оборудование. Материалы» ИНН 6230025900	Техническое обслуживание газового оборудования	-	-	205,32	Конкурсное производство	-	198 070,00	198070,00	108094,00	Недостаточно
ЗАО «ИНВЕСТСТРОЙ-15» ИНН 7707201995	Техническое обслуживание газового оборудования, транспортировка	126,66	25.05.2015	128,67	Наблюдение	-	24860511,34	24862178,68	30457713,00	Недостаточно

0000

ПОДСЧЕТЫ К БУХГАЛТЕРСКОЙ ОТЧЕТНОСТИ ЗА 2015 ГОД

ОАО «Производственное-ремонтное предприятие» ИНН 5031086166	Техническое обслуживание газового оборудования	87,21	07.03.2012г.	6,9	Конкурсное производство	184 927,77	554 329,97	554 329,97	-	Недостаточно
ОАО «Ремонтно-эксплуатационное управление» ИНН 7714783092	Техническое обслуживание газового оборудования, подрядные работы	932,92	05.06.2014г.	989,91	Конкурсное производство	-	-	-	-	Недостаточно
ООО «ЭДВИН» ИНН 6231030420	Техническое обслуживание газового оборудования	-	-	57,5	Конкурсное производство	-	-	-	-	Недостаточно
МП «Специализированная автобаза по уборке города Рязани» ИНН 6227001360	Техническое обслуживание газового оборудования, транспортников а газа	94,02	03.10.2013г.	43,29	Конкурсное производство	1 980,77	63 905,44	63 905,44	63 905,44	Недостаточно
ОАО «МОРИОН» ИНН 6215009660	Техническое обслуживание газового оборудования	69,13	18.07.2014г.	39,77	Конкурсное производство	182831,31	188829,78	182831,31	586891,00	Недостаточно
ЗАО «ПРОМЖИЛСТРОЙ» ИНН 7725228862	Транспортников а газа	-	-	2,86	Конкурсное производство	39 572,95	49968,50	49968,50	-	Недостаточно
ИП Маслов Евгений Александрович ИНН 623000601790	Техническое обслуживание газового оборудования	1,68	20.08.2014г.	5,51	Наблюдение	19 017,15	49 968,50	49 968,50	-	Недостаточно
АКБ «ИнтраСтанк» (ОАО) ИНН	Техническое обслуживание газового	-	-	-	Конкурсное производство	-	-	-	776 481,00	

Резервы под условные обязательства

В 2015г. Общество резервы под условные обязательства не начисляло, резерва по гарантийному ремонту не формировало.

9.События после отчётной даты

9.1. Объявленные дивиденды по результатам деятельности Общества за отчётный год

По результатам деятельности Общества за отчётный 2015 год дивиденды не объявлялись.

9.2. Информация по прекращаемой деятельности

В 2015 г. виды деятельности Обществом не прекращались. В период до 31.12.2015г. уполномоченным органом Общества не принимались какие-либо решения о прекращении части деятельности Общества выработки единой программы прекращения.

9.3. Дополнительные сведения о банкротях.

1. Определением Арбитражного суда Рязанской области от 29.12.2015 по делу № А54-4451/2010 завершено конкурсное производство в отношении ООО «Свежесть» (ИНН 6231008431), которое вступило в законную силу 21.01.2016. На основании указанного определения суда в Единый государственный реестр юридических лиц 26.01.2016 была внесена запись о ликвидации ООО «Свежесть», сумма задолженности – 23 122,88 руб., создан резерв по сомнительным долгам в сумме 23 122,88 руб.

2. Определениями Арбитражного суда Рязанской области от 16.11.2015 по делу № А54-3379/2012 производство по делу о банкротстве ООО «Профисервис» прекращено в связи с отсутствием временного управляющего и имущества у должника, достаточного для покрытия расходов по делу о несостоятельности (банкротстве). Постановлениями Двенадцатого арбитражного апелляционного суда от 09.02.2016 указанные определения Арбитражного суда Рязанской области оставлены без изменения, а апелляционные жалобы – без удовлетворения. сумма задолженности – 15 270,61 руб., создан резерв по сомнительным долгам в сумме 15 270,61 руб.

3. Определением Арбитражного суда Рязанской области от 25.12.15г. введена процедура банкротства-наблюдения в отношении ООО «Рязанская чайная фабрика», задолженность которой составляет 24 683,83 руб. резерв по сомнительным долгам по состоянию на 31.12.15г. не создан, т.к. сведения о введении процедуры банкротства – наблюдения стали известны Обществу после составления бухгалтерской отчетности за 2015г..

10.Чистые активы Общества

Показатель	Сумма на 01.01.2014 г., тыс. руб.	Сумма на 31.12.2015 г. тыс. руб.	Динамика (+;-), тыс. руб.
Чистые активы	711 024	756 578	+ 45 554
Уставный капитал	31	31	0
Превышение чистых активов над уставным капиталом	+ 710 993	+ 756 547	+45 554



11. Прибыль на акцию.

Базовая прибыль (убыток) на акцию Обществом составила:

	2014	2015
Чистая прибыль (нераспределенная прибыль (непокрытый убыток) отчетного года), в рублях	61 517 064	38 327 542
Средневзвешенное количество обыкновенных акций, находящихся в обращении	30 692	30 692
Базовая прибыль (убыток) на акцию, в рублях	2 004	1 249

Общество не имеет конвертируемых ценных бумаг или договоров купли - продажи обыкновенных акций по цене ниже их рыночной стоимости, в связи с этим показатель разведенной прибыли на акцию не рассчитывается.

Генеральный директор

Главный бухгалтер

24 февраля 2016г.



(Handwritten signatures of Valery Zhuridov and Larisa Nabatova)

Журидов Валерий
Николаевич
Набатова Лариса
Александровна

