

# **АУДИТОРСКОЕ ЗАКЛЮЧЕНИЕ**

О бухгалтерской (финансовой)  
отчетности

ОАО «Рязаньгоргаз»

за 2014 год

**Аудиторское заключение**

Акционерам, руководству ОАО «Рязаньгоргаз»

**АУДИРУЕМОЕ ЛИЦО****Наименование:**

Открытое акционерное общество «Рязаньгоргаз» (далее – ОАО «Рязаньгоргаз»)

**Государственная регистрация:**

Зарегистрировано администрацией г. Рязани 27 декабря 1993 г. за № 945.

Внесено в Единый государственный реестр юридических лиц Инспекцией Министерства Российской Федерации по налогам и сборам №1 по г. Рязани 22 ноября 2002 г. за основным государственным регистрационным номером 1026200871388

**Место нахождения:**

Российская Федерация, 390005, г. Рязань, ул. Семашко, д.18.

**АУДИТОР****Наименование:**

Общество с ограниченной ответственностью «Аудит – новые технологии» (ООО «Аудит - НТ»).

**Государственная регистрация:**

Зарегистрировано Инспекцией Министерства Российской Федерации по налогам и сборам № 28 по Юго-Западному административному округу г. Москвы 24 марта 2003 г., свидетельство серия 77 № 007883379. Внесено в Единый государственный реестр юридических лиц за основным государственным регистрационным номером 1037728012563.

**Место нахождения:**

Российская Федерация, 192029, г. Санкт-Петербург, проспект Обуховской Обороны, д. 86, лит. К, оф. 333.

**Членство в саморегулируемой аудиторской организации:**

Корпоративный член саморегулируемой организации аудиторов Саморегулируемая организация аудиторов Некоммерческое партнерство «Аудиторская Ассоциация Содружество», включено в Реестр аудиторов и аудиторских организаций указанной саморегулируемой организации аудиторов 16 июля 2012 г. за основным регистрационным номером (ОРНЗ) 11206022602.

Мы провели аудит прилагаемой бухгалтерской (финансовой) отчетности ОАО «Рязаньгоргаз» состоящей из:

- бухгалтерского баланса по состоянию на 31 декабря 2014 г.;
- отчета о финансовых результатах за 2014 год;
- отчета об изменениях капитала за 2014 год;
- отчета о движении денежных средств за 2014 год;
- пояснений к бухгалтерскому балансу и отчету о финансовых результатах.

### **ОТВЕТСТВЕННОСТЬ АУДИРУЕМОГО ЛИЦА ЗА БУХГАЛТЕРСКУЮ (ФИНАНСОВУЮ) ОТЧЕТНОСТЬ**

Руководство ОАО «Рязаньгоргаз» несет ответственность за составление и достоверность указанной бухгалтерской (финансовой) отчетности в соответствии с российскими правилами составления бухгалтерской (финансовой) отчетности и за систему внутреннего контроля, необходимую для составления бухгалтерской (финансовой) отчетности, не содержащей существенных искажений вследствие недобросовестных действий или ошибок.

### **ОТВЕТСТВЕННОСТЬ АУДИТОРА**

Наша ответственность заключается в выражении мнения о достоверности бухгалтерской (финансовой) отчетности на основе проведенного нами аудита.

Мы проводили аудит в соответствии с федеральными стандартами аудиторской деятельности. Данные стандарты требуют соблюдения применимых этических норм, а также планирования и проведения аудита таким образом, чтобы получить достаточную уверенность в том, что бухгалтерская (финансовая) отчетность не содержит существенных искажений.

Аудит включал проведение аудиторских процедур, направленных на получение аудиторских доказательств, подтверждающих числовые показатели в бухгалтерской (финансовой) отчетности и раскрытие в ней информации. Выбор аудиторских процедур является предметом нашего суждения, которое основывается на оценке риска существенных искажений, допущенных вследствие недобросовестных действий или ошибок.

В процессе оценки данного риска нами рассмотрена система внутреннего контроля, обеспечивающая составление и достоверность бухгалтерской (финансовой) отчетности, с целью выбора соответствующих аудиторских процедур, но не с целью выражения мнения об эффективности системы внутреннего контроля.

Аудит также включал оценку надлежащего характера применяемой учетной политики и обоснованности оценочных показателей, полученных руководством ОАО «Рязаньгоргаз», а также оценку представления бухгалтерской (финансовой) отчетности в целом.

Мы полагаем, что полученные в ходе аудита аудиторские доказательства дают достаточные основания для выражения мнения о достоверности бухгалтерской (финансовой) отчетности.



**МНЕНИЕ**

По нашему мнению, бухгалтерская (финансовая) отчетность отражает достоверно во всех существенных отношениях финансовое положение организации ОАО «Рязаньгоргаз» по состоянию на 31 декабря 2014 года, результаты ее финансово-хозяйственной деятельности и движение денежных средств за 2014 год в соответствии с российскими правилами составления бухгалтерской (финансовой) отчетности.

Заместитель генерального директора  
ООО «Аудит – НТ» по аудиту



В.Г. Хомяков

«13» марта 2015 г.

Бухгалтерский баланс  
на 31 декабря 2014

Организация Открытое акционерное общество "Рязаньгоргаз"  
Идентификационный номер налогоплательщика  
Вид экономической деятельности распределение газообразного топлива  
Организационно-правовая форма/форма собственности открытое акционерное общество  
Единица измерения: тыс. руб.  
Местонахождение (адрес) Россия, г.Рязань, ул. Семашко, 18

Форма по ОКУД  
Дата (число, месяц, год)  
по ОКПО  
ИНН  
по  
ОКВЭД  
по ОКОПФ/ОКФС  
по ОКЕИ

Коды		
0710001		
31	12	2014
03299790		
6227003840		
40.20.2		
12247	49	
384		

Пояснения	Наименование показателя	Код	На 31.12.	На 31.12.	На 31.12.
			2014 г.	2013 г.	2012 г.
	<b>АКТИВ</b>				
	<b>I. ВНЕОБОРОТНЫЕ АКТИВЫ</b>				
P1n1.1P2c11	Нематериальные активы	1110	1	1	1
	в том числе:				
	права на средства индивидуализации (товарные знаки, коммерческие обозначения и т.п.)	111011	-	-	-
P1n2.1.2.2	Основные средства	1130	540732	487956	440180
P2 стр12	в том числе:				
P1n2.1	объекты основных средств	11301	520990	485905	414016
	земельные участки	113011	6308	6294	6293
	здания	113012	80685	76795	48954
	сооружения и передаточные устройства	113013	412202	380978	337570
	машины и оборудование	113014	11895	11069	11038
	транспортные средства	113015	7620	9411	8728
	производственный и хозяйственный инвентарь	113016	-	-	-
	прочие	113017	2280	1358	1433
P1n2.2P2c13	незавершенные капитальные вложения	11302	10742	2051	26164
	незавершенные строительные работы	113021	10742	2051	26164
	незавершенное приобретение (улучшение) основных средств	113022	-	-	-
	Доходные вложения в материальные ценности	1140	-	-	-
P1n3.1	Финансовые вложения	1150	195	195	195
	в том числе:				
	договор о совместной деятельности	11502	-	-	-
P2стр14	в уставные капиталы прочих организаций	11503	195	195	195
	Отложенные налоговые активы	1160	7296	2988	1342
	Прочие внеоборотные активы	1170	1148	3369	752
	в том числе:				
	активы подлежащие передаче инвесторам	11702	-	-	-
	приобретенные права	11703	935	960	737
	права пользования результатами интеллектуальной деятельности	117031	935	960	737
	авансы на внеоборотные активы	11704	213	2409	15
	Итого по разделу I	1100	549372	494510	442470
	<b>II. ОБОРОТНЫЕ АКТИВЫ</b>				
P1n4.1P2c15	Запасы	1210	96279	98004	91463
	в том числе:				
	материалы	12101	75158	78186	61040
	готовая продукция	12102	-	-	-
	товары	12103	20891	19796	30313
	расходы в незавершенном производстве	12104	226	2	57
	издержки обращения по нерезализованным товарам и готовой продукции	12105	4	20	53
	прочие	12106	-	-	-
	Налог на добавленную стоимость по приобретенным ценностям	1220	-	-	-
P1n5.1P2c15	Дебиторская задолженность	1230	92857	72588	69764
	в том числе:				
	ожидаемая к погашению более чем через 12 месяцев	12301	-	-	-
	покупателей и заказчиков	123011	-	-	-
	векселя к получению	123012	-	-	-
	авансы выданные	123013	-	-	-
	прочая	123017	-	-	-
	ожидаемая к погашению в течение 12 месяцев	12302	92857	72588	69764
	покупателей и заказчиков	123021	77172	63566	61069
	покупателей и заказчиков - дочерних организаций	1230211	-	-	-
	покупателей и заказчиков - зависимых организаций	1230212	-	-	-
	прочих покупателей и заказчиков	1230213	77172	63566	61069
	векселя к получению	123022	-	-	-
	авансы выданные	123023	10071	4783	4563
	авансы дочерним организациям	1230231	-	-	-
	авансы зависимым организациям	1230232	-	-	-
	авансы прочим организациям	1230233	10071	4783	4563
P2стр15	прочая	123028	5614	4239	4132
	прочая задолженность - дочерних организаций	1230281	-	-	-
	прочая задолженность - зависимых организаций	1230282	-	-	-
	прочая задолженность прочих дебиторов	1230283	5614	4239	4132
	Финансовые вложения	1240	-	-	-
P2стр16	Денежные средства и денежные эквиваленты	1250	90828	65127	79637



	в том числе:				
	на расчетных счетах	12501	90263	64662	79448
	на валютных счетах	12502	-	-	-
	прочие	12505	565	465	189
<b>П2стр16</b>	<b>Прочие оборотные активы</b>	<b>1260</b>	<b>627</b>	<b>634</b>	<b>383</b>
	в том числе:				
	права пользования результатами интеллектуальной деятельности	12603	627	634	383
	налоги, подлежащие вычету	12605	-	-	-
	прочие	12607	-	-	-
	<b>Итого по разделу II</b>	<b>1200</b>	<b>200591</b>	<b>236353</b>	<b>241247</b>
	<b>БАЛАНС</b>	<b>1600</b>	<b>829963</b>	<b>730863</b>	<b>683717</b>

Форма 0710001 с. 2

Пояснения	Наименование показателя	Код	На 31.12.2014 г.		На 31.12.2013 г.		На 31.12.2012 г.	
			тыс. руб.	тыс. руб.	тыс. руб.	тыс. руб.	тыс. руб.	тыс. руб.
	<b>ПАССИВ</b>							
	<b>III. КАПИТАЛ И РЕЗЕРВЫ</b>							
	Уставный капитал (складочный капитал, уставный фонд, вклады товарищей)	1310	31	31	31			
	Собственные акции, выкупленные у акционеров	1320	-	-	-			
<b>П2стр17</b>	Первоочередка внеоборотных активов	1340	201538	169155	169619			
	Добавочный капитал	1350	-	-	-			
	Резервный капитал	1360	100	100	100			
	Нераспределенная прибыль (непокрытый убыток)	1370	508924	445799	380805			
	в том числе:							
	отчетного периода	13701	82098	69029	53107			
	в части, предназначенной для целевого финансирования программ капитальных вложений	137011	20581	21408	21699			
	в прочей части	137012	61517	47621	31408			
	прошлых лет	13702	426826	376770	327698			
	в части, предназначенной для целевого финансирования программы капитальных вложений	137021	148484	127076	105377			
	в прочей части	137022	278342	249694	222321			
	<b>Итого по разделу III</b>	<b>1300</b>	<b>710593</b>	<b>615085</b>	<b>550555</b>			
	<b>IV. ДОЛГОСРОЧНЫЕ ОБЯЗАТЕЛЬСТВА</b>							
	Заемные средства	1410	-	-	-			
	Отложенные налоговые обязательства	1420	9263	8337	6880			
	Оценочные обязательства	1430	-	-	-			
	Прочие обязательства	1450	-	-	-			
	в том числе:							
	поставщики и подрядчики	14501	-	-	-			
	поставщики и подрядчики - дочерние организации	145011	-	-	-			
	поставщики и подрядчики - зависимые организации	145012	-	-	-			
	прочие поставщики и подрядчики	145013	-	-	-			
	векселя к уплате	14502	-	-	-			
	авансы полученные	14503	-	-	-			
	прочие	14504	-	-	-			
	<b>Итого по разделу IV</b>	<b>1400</b>	<b>9263</b>	<b>8337</b>	<b>6880</b>			
	<b>V. КРАТКОСРОЧНЫЕ ОБЯЗАТЕЛЬСТВА</b>							
	Заемные средства	1510	-	-	-			
<b>П1п5.3П12с17</b>	Кредиторская задолженность	1520	89595	87141	106262			
	в том числе:							
	поставщики и подрядчики	15201	23078	10313	29254			
	поставщики и подрядчики - дочерние организации	152011	-	-	-			
	поставщики и подрядчики - зависимые организации	152012	-	-	-			
	прочие поставщики и подрядчики	152013	23078	10313	29254			
	векселя к уплате	15202	-	-	-			
	авансы полученные	15203	36940	29162	33297			
	авансы, полученные от дочерних организаций	152031	-	-	-			
	авансы, полученные от зависимых организаций	152032	-	-	-			
	авансы, полученные от прочих организаций	152033	36940	29162	33297			
	задолженность перед государственными внебюджетными фондами	15204	1642	5522	5604			
	задолженность перед государственным бюджетом по налогам и сборам	15205	27393	29686	25037			
	задолженность перед персоналом	15206	282	9890	11616			
	задолженность перед участниками (акционерами) по выплате доходов	15207	114	131	187			
	прочая	15208	139	2437	1267			
	прочая задолженность - перед дочерними организациями	152081	-	-	-			
	прочая задолженность - перед зависимыми организациями	152082	-	-	-			
	прочая задолженность перед прочими кредиторами	152083	136	2437	1267			
	Доходы будущих периодов	1530	431	445	458			
	в том числе:							
	безвозмездные поступления внеоборотных активов	15301	431	445	458			
	бюджетные средства, направленные на финансирование расходов	15302	-	-	-			
	прочие	15303	-	-	-			
<b>П1п7П12с18</b>	Оценочные обязательства	1540	20061	19738	19326			
	Прочие обязательства	1550	20	117	236			
	<b>Итого по разделу V</b>	<b>1500</b>	<b>110107</b>	<b>107441</b>	<b>126282</b>			
	<b>БАЛАНС</b>	<b>1700</b>	<b>829963</b>	<b>730863</b>	<b>683717</b>			


Руководитель

  
(подпись)

Журидов В.Н.

(расшифровка подписи)

" 09 " февраля 20 15 г.



  
(подпись)

Набатова Л.А.

(расшифровка подписи)




**Отчет о финансовых результатах**  
за \_\_\_\_\_ год \_\_\_\_\_ 20 14 г.

Организация Открытое акционерное общество "Рязаньгоргаз" по ОКУД  
Идентификационный номер налогоплательщика \_\_\_\_\_ по ОКПО  
Вид экономической деятельности распределение газообразного топлива по ОКВЭД  
Организационно-правовая форма/форма собственности открытое акционерное общество по ОКОПФ/ОКФС  
Единица измерения: тыс. руб. по ОКЕИ

Коды		
0710002		
31	12	2014
03299790		
62267003840		
40.20.2		
12247	49	
384		

Пояснения	Наименование показателя	Код	За _____ год	За _____ год
			20 14 г.	20 13 г.
П2стр19	<b>Выручка</b>	<b>2110</b>	755424	600796
	в том числе:			
	услуги по транспорту газа	2111	289698	285335
	в том числе: в части спецнадбавки к тарифу	2112	25726	26760
	Торговля	2113	142536	58112
	строительно-монтажные работы	2114	121921	92296
	Техническое обслуживание и ремонт	2115	159704	133706
	Прочие услуги	2116	41565	31347
П1п6П2с19	<b>Себестоимость продаж</b>	<b>2120</b>	( 539913 )	( 395419 )
	в том числе:			
	услуги по транспорту газа	2121	( 217043 )	( 191742 )
	в том числе: в части спецнадбавки к тарифу	2122	( - )	( - )
	Торговля	2123	( 116754 )	( 44982 )
	строительно-монтажные работы	2124	( 105203 )	( 69947 )
	Техническое обслуживание и ремонт	2125	( 78952 )	( 70545 )
	Прочие услуги	2126	( 21961 )	( 18203 )
	<b>Валовая прибыль (убыток)</b>	<b>2100</b>	215511	205377
	в том числе:			
	услуги по транспорту газа	2101	72655	93593
	в том числе в части спецнадбавки к тарифу	2102	25726	26760
	Торговля	2103	25782	13130
	строительно-монтажные работы	2104	16718	22349
	Техническое обслуживание и ремонт	2105	80752	63161
	Прочие услуги	2106	19604	13144
П1п6	<b>Коммерческие расходы</b>	<b>2210</b>	( 8026 )	( 9121 )
	в том числе:			
	Торговля	2211	( 8026 )	( 9121 )
П1п6	<b>Управленческие расходы, в том числе:</b>	<b>2220</b>	( 72426 )	( 74163 )
	<b>материальные расходы</b>	<b>2221</b>	( 5111 )	( 5397 )
	оплата труда	2222	( 37494 )	( 36268 )
	страховые взносы во внебюджетные фонды	2223	( 9767 )	( 9717 )
	прочие	2224	( 20054 )	( 22781 )
	<b>Прибыль (убыток) от продаж</b>	<b>2200</b>	135059	122093
П2стр20	<b>Доходы от участия в других организациях</b>	<b>2310</b>	48	54
П2стр20	<b>Проценты к получению</b>	<b>2320</b>	5303	2971
П2стр20	<b>Проценты к уплате</b>	<b>2330</b>	( - )	( - )
П2стр20	<b>Прочие доходы</b>	<b>2340</b>	5068	6731
	в том числе:			
	реализация основных средств	2341	1396	1356
	Доходы от реализации имущества	2342	-	-
	прочие	2343	3672	5375
П2стр20	<b>Прочие расходы</b>	<b>2350</b>	( 39048 )	( 38483 )
	в том числе:			
	выплаты социального характера	2351	( 2596 )	( 3320 )
	взносы с выплат социального характера	2352	( 629 )	( 518 )
	реализация основных средств	2353	( 17 )	( 52 )
	прочие	2354	( 35806 )	( 34593 )
	<b>Прибыль (убыток) до налогообложения</b>	<b>2300</b>	106430	93366
	<b>Текущий налог на прибыль</b>	<b>2410</b>	( 27668 )	( 24457 )
	в том числе:			
	постоянные налоговые обязательства (активы)	2411	3001	5594
	налог на прибыль в части спецнадбавки для финансирования программ газификации	2412	( 5145 )	( 5352 )
	<b>Изменение отложенных налоговых обязательств</b>	<b>2430</b>	( 926 )	( 1457 )
	<b>Изменение отложенных налоговых активов</b>	<b>2450</b>	4307	164
	Прочее	2460	( 45 )	( 70 )
	в том числе:			
	штрафы и пени по налогу на прибыль	2461	( - )	( - )



	доплата (переплата) налога на прибыль в связи с обнаружением ошибок (искажений) в предыдущих периодах	2462	-	-
	списание отложенных налоговых активов	2463	( - )	( - )
	списание отложенных налоговых обязательств	2464	( - )	( - )
	прочее	2465	( 45 )	( 70 )
	<b>Чистая прибыль (убыток)</b>	<b>2400</b>	<b>82098</b>	<b>69029</b>
	в т.ч чистая прибыль в части спецнадбавки для финансирования программ газификации и не подлежащая распределению в соответствии с Постановлением Правительства от 03.05.2001 г. № 335	2401	20581	21408
	<b>чистая прибыль (убыток) к распределению (к погашению)</b>	<b>2402</b>	<b>61517</b>	<b>47621</b>

Форма 0710002 с. 2

Пояснения	Наименование показателя	Код	За		За	
			год	год	год	год
			2014	г.	2013	г.
	<b>СПРАВОЧНО</b>					
	Результат от переоценки внеоборотных активов, не включаемый в чистую прибыль (убыток) периода	2510	32912		-	
	в том числе:					
	основных средств	2511	32912		-	
	нематериальных активов	2512	-		-	
	Результат от прочих операций, не включаемый в чистую прибыль (убыток) периода	2520	-		-	
	в том числе:					
	эмиссионный доход	2521	-		-	
	курсовая разница по вкладам участников (акционеров)	2522	-		-	
	курсовая разница по активам и обязательствам в деятельности за пределами РФ	2523	-		-	
	восстановленный и переданный учредителями налог на добавленную стоимость	2524	-		-	
	прочие	2525	-		-	
	<b>Совокупный финансовый результат периода</b>	<b>2500</b>	<b>115010</b>		<b>69029</b>	
	<b>Базовая прибыль (убыток) на акцию</b>	<b>2900</b>	<b>2</b>		<b>2</b>	
	<b>Разводненная прибыль (убыток) на акцию</b>	<b>2910</b>	<b>-</b>		<b>-</b>	

Руководитель



Журидов В.Н.

(расшифровка подписи)


Главный бухгалтер



Набатова Л.А.

(расшифровка подписи)

" 09 " февраля 20 15 г.





Приложение № 2  
к Приказу Министерства финансов  
Российской Федерации  
от 02.07.2010 № 66н

Отчет об изменениях капитала  
за 2014 г.

Коды	
0710003	
31	12 2014
03299790	
6227003840	
40.20.2	
12247	49
	384

Организация открытое акционерное общество "Рязаньгоргаз" Форма по ОКУД  
Идентификационный номер налогоплательщика \_\_\_\_\_ Дата (число, месяц, год) 31 12 2014  
Вид экономической деятельности распределение газообразного топлива по ОКВЭД  
Организационно-правовая форма/форма собственности \_\_\_\_\_ по ОКПО  
открытое акционерное общество по ОКОПФ/ОКФС  
Единица измерения: тыс. руб. \_\_\_\_\_ по ОКЕИ


1. Движение капитала

Наименование показателя	Код	Уставный капитал	Собственные акции, выкупленные у акционеров	Добавочный капитал	Резервный капитал	Нераспределенная прибыль (непокрытый убыток)	Итого
Величина капитала на 31 декабря 20 12 г. <sup>1</sup>	3100	31	-	169619	100	380805	550555
За 20 13 г. <sup>2</sup>							
Увеличение капитала - всего:	3210	-	-	-	-	69094	69094
в том числе:							
чистая прибыль	3211	x	x	x	x	69029	69029
переоценка имущества	3212	x	x	-	x	-	-
доходы, относящиеся непосредственно на увеличение капитала	3213	x	x	-	x	65	65
дополнительный выпуск акций	3214	-	-	-	x	x	-
увеличение номинальной стоимости акций	3215	-	-	-	x	x	-
реорганизация юридического лица	3216	-	-	-	-	-	-



Форма 0710023 с. 2


Наименование показателя	Код	Уставный капитал	Собственные акции, выкупленные у акционеров	Добавочный капитал	Резервный капитал	Нераспределенная прибыль (непокрытый убыток)	Итого
Уменьшение капитала - всего:	3220	( - )	-	( 11 )	( - )	( 4553 )	( 4564 )
в том числе:							
Убыток	3221	x	x	x	x	( - )	( - )
переоценка имущества	3222	x	x	( 11 )	x	( - )	( 11 )
расходы, относящиеся непосредственно на уменьшение капитала	3223	x	x	( - )	x	( - )	( - )
уменьшение номинальной стоимости акций	3224	( - )	-	( - )	x	( - )	( - )
уменьшение количества акций	3225	( - )	-	( - )	x	( - )	( - )
реорганизация юридического лица	3226	( - )	-	( - )	x	( - )	( - )
дивиденды	3227	x	x	( - )	( - )	( - )	( - )
Изменение добавочного капитала	3230	x	x	( 453 )	x	( 4553 )	( 4553 )
Изменение резервного капитала	3240	x	x	( - )	( - )	( 453 )	x
Величина капитала на 31 декабря 20 13 г. <sup>2</sup>	3200	31	( - )	169155	100	445799	615085
За 20 14 г. <sup>3</sup>							
Увеличение капитала - всего:	3310	-	-	32912	-	82195	115107
в том числе:							
чистая прибыль	3311	x	x	( - )	x	82098	82098
переоценка имущества	3312	x	x	32912	x	( - )	32912
Доходы, относящиеся непосредственно на увеличение капитала	3313	x	x	( - )	x	97	97
дополнительный выпуск акций	3314	( - )	-	( - )	x	( - )	( - )
увеличение номинальной стоимости акций	3315	( - )	-	( - )	x	( - )	( - )
реорганизация юридического лица	3316	( - )	-	( - )	( - )	( - )	( - )
Уменьшение капитала - всего:	3320	( - )	-	( - )	( - )	( 19599 )	( 19599 )
в том числе:							
Убыток	3321	x	x	x	x	( - )	( - )
переоценка имущества	3322	x	x	( - )	x	( - )	( - )
расходы, относящиеся непосредственно на уменьшение капитала	3323	x	x	( - )	x	( - )	( - )
уменьшение номинальной стоимости акций	3324	( - )	-	( - )	x	( 9854 )	( 9854 )
уменьшение количества акций	3325	( - )	-	( - )	x	( - )	( - )
реорганизация юридического лица	3326	( - )	-	( - )	( - )	( - )	( - )
дивиденды	3327	x	x	( - )	( - )	( - )	( - )
Изменение добавочного капитала	3330	x	x	( 529 )	x	( 9745 )	( 9745 )
Изменение резервного капитала	3340	x	x	( - )	( - )	529	x
Величина капитала на 31 декабря 20 14 г. <sup>3</sup>	3300	31	( - )	201538	100	508924	710593



Форма 07/10023 с. 3

2. Корректировки в связи с изменением учетной политики и исправлением ошибок

Наименование показателя	Код	Изменения капитала за 20 12 г. <sup>2</sup>		На 31 декабря 20 13 г. <sup>2</sup>
		за счет чистой прибыли (убытка)	за счет иных факторов	
<b>Капитал - всего</b>				
до корректировок	3400	69029	(4499)	615085
корректировка в связи с:				
изменением учетной политики	3410	-	-	( - )
исправлением ошибок	3420	-	-	-
после корректировок	3500	69029	(4499)	615085
в том числе:				
нераспределенная прибыль (непокрытый убыток):				
до корректировок	3401	69029	(4035)	445799
корректировка в связи с:				
изменением учетной политики	3411	-	-	( - )
исправлением ошибок	3421	-	-	-
после корректировок	3501	69029	(4035)	445799
другие статьи капитала, по которым осуществлены корректировки:				
Добавочный капитал:				
до корректировок	3402		(464)	169155
корректировка в связи с:				
изменением учетной политики	3412	-	-	-
исправлением ошибок	3422	-	-	-
после корректировок	3502		(464)	169155
резервный капитал:				
до корректировок	3403			100
корректировка в связи с:				
изменением учетной политики	3413	-	-	-
исправлением ошибок	3423	-	-	-
после корректировок	3503			100
уставный капитал:				
до корректировок	3404			31
корректировка в связи с:				
изменением учетной политики	3414	-	-	-
исправлением ошибок	3424	-	-	-
после корректировок	3504			31




Форма 0710023 с. 4

### 3. Чистые активы

Наименование показателя	Код	На 31 декабря 20 14 г. <sup>3</sup>	На 31 декабря 20 13 г. <sup>2</sup>	На 31 декабря 20 12 г. <sup>1</sup>
Чистые активы	3600	711024	615530	551013

Руководитель  Жулидов В.Н.  Набатова Л.А.  
 (подпись) (расшифровка подписи) (подпись) (расшифровка подписи)

" 09 " февраля 20 15 г.



- Примечания
1. Указывается год, предшествующий предыдущему.
  2. Указывается предыдущий год.
  3. Указывается отчетный год.



# Приложение к отчету об изменениях капитала за 2014 год.

Приложение к  
Порядку оценки  
стоимости  
чистых активов  
акционерных  
обществ  
(утвержден  
приказом Минфина  
России и ФКЦБ  
России  
от 29 января 2003  
г. №10/03-6/03)

## РАСЧЕТ

оценки стоимости чистых активов акционерного общества ОАО "Рязаньгоргаз" 2014 год.

Наименование показателя	Код строки бухгалтерског о	На начало отчетного года	На конец отчетного периода
<b>I. Активы</b>			
1. Нематериальные активы	1110	1	1
2. Основные средства	1130	487956	540732
3. Незавершенное строительство	1190	-	-
4. Доходные вложения в материальные ценности Долгосрочные и краткосрочные финансовые	1140	-	-
5. вложения <1>	1150+1240	195	195
6. Прочие внеоборотные активы <2>	1160+1170	6358	8444
7. Запасы	1210	98004	96279
8. Налог на добавленную стоимость по приобретенным ц	1220	-	-
9. Дебиторская задолженность <3>	1230	72588	92857
10. Денежные средства	1250	65127	90828
11. Прочие оборотные активы	1260	634	627
<b>Итого активы, принимаемые к расчету (сумма данных пунктов 1-11)</b>		<b>730863</b>	<b>829963</b>
<b>II. Пассивы</b>			
13. Долгосрочные обязательства по займам и кредитам	1410	-	-
14. Прочие долгосрочные обязательства <4>, <5>	1420	8337	9263
15. Краткосрочные обязательства по займам и кредитам	1510	-	-
16. Кредиторская задолженность	1520	87141	89595
17. Задолженность участникам (учредителям) по выплате доходов <*>		131	114
18. Оценочные обязательства	1540	19738	20061
19. Прочие краткосрочные обязательства <5>	1550	117	20
<b>Итого пассивы, принимаемые к расчету (сумма данных пунктов 13-19)</b>		<b>115333</b>	<b>118939</b>
<b>Стоимость чистых активов акционерного общества (итого активы, принимаемые к расчету (стр. 12), минус итог пассивы, принимаемые к расчету (стр. 20))</b>		<b>615530</b>	<b>711024</b>

- <1> За исключением фактических затрат по выкупу собственных а  
<2> Включая величину отложенных налоговых активов.  
<3> За исключением задолженности участников (учредителей) по  
<4> Включая величину отложенных налоговых обязательств.  
<5> В данных о величине прочих долгосрочных и краткосрочных обязательств приводятся суммы созданных в  
<\*> Сумма по строке 17 "Задолженности участникам (учредителям) по выплате доходов" включена в строку 16



Руководитель

РЯЗАНЬГОРГАЗ

I главный бухгалтер

29.01.2015


*Жулидов В.Н.*  
Жулидов В.Н.  
*Набатова Л.А.*  
Набатова Л.А.



**Отчет о движении денежных средств**  
за \_\_\_\_\_ год \_\_\_\_\_ 20 14 г.

Организация	Открытое акционерное общество "Рязаньгоргаз"	по ОКПО	0710004
Идентификационный номер налогоплательщика		ИНН	31   12   2014
Вид экономической деятельности	распределение газообразного топлива	по ОКВЭД	03299790
Организационно-правовая форма/форма собственности	открытое акционерное общество	по ОКОПФ/ОКФС	6227003840
Единица измерения: тыс. руб.		по ОКЕИ	40.20.2
			12247   49
			384



Наименование показателя	Код	За _____ год 20 14 г. <sup>1</sup>	За _____ год 20 13 г. <sup>2</sup>
<b>Денежные потоки от текущих операций</b>			
Поступления - всего	4110	792127	606540
в том числе:			
от продажи продукции, товаров, работ и услуг	4111	738985	592590
арендных платежей, лицензионных платежей, роялти, комиссионных и иных аналогичных платежей	4112	3221	3040
от перепродажи финансовых вложений	4113	-	-
прочие поступления	4119	49921	10910
Платежи - всего	4120	( 730149 )	( 534457 )
в том числе:			
поставщикам (подрядчикам) за сырье, материалы, работы, услуги	4121	( 324324 )	( 213461 )
в связи с оплатой труда работников	4122	( 237203 )	( 201736 )
процентов по долговым обязательствам	4123	( - )	( - )
налога на прибыль организаций	4124	( 23127 )	( 27212 )
во внебюджетные фонды	4125	( 63712 )	( 52380 )
прочие платежи	4129	( 81783 )	( 39668 )
Сальдо денежных потоков от текущих операций	4100	61978	72083



Наименование показателя	Код	За _____ год 20 14 г. <sup>1</sup>	За _____ год 20 13 г. <sup>2</sup>
<b>Денежные потоки от инвестиционных операций</b>			
Поступления - всего	4210	6747	4380
в том числе:			
от продажи внеоборотных активов (кроме финансовых вложений)	4211	1396	1356
от продажи акций других организаций (долей участия)	4212	-	-
от возврата предоставленных займов, от продажи долговых ценных бумаг (прав требования денежных средств к другим лицам)	4213	-	-
дивидендов, процентов по долговым финансовым вложениям и аналогичных поступлений от долевого участия в других организациях	4214	5351	3024
прочие поступления	4219	-	-
Платежи - всего	4220	( 19000 )	( 73742 )
в том числе:			
в связи с приобретением, созданием, модернизацией, реконструкцией и подготовкой к использованию внеоборотных активов	4221	( 18744 )	( 73687 )
в связи с приобретением акций других организаций (долей участия)	4222	( - )	( - )
в связи с приобретением долговых ценных бумаг (прав требования денежных средств к другим лицам), предоставление займов другим лицам	4223	( - )	( - )
процентов по долговым обязательствам, включаемым в стоимость инвестиционного актива	4224	( - )	( - )
прочие платежи	4229	( 256 )	( 55 )
Сальдо денежных потоков от инвестиционных операций	<b>4200</b>	( 12253 )	( 69362 )
<b>Денежные потоки от финансовых операций</b>			
Поступления - всего	4310	7	-
в том числе:			
получение кредитов и займов	4311	-	-
денежных вкладов собственников (участников)	4312	-	-
от выпуска акций, увеличения долей участия	4313	-	-
от выпуска облигаций, векселей и других долговых ценных бумаг и др.	4314	-	-
прочие поступления	4319	7	-




Наименование показателя	Код	За <u>год</u> 20 <u>14</u> г. <sup>1</sup>	За <u>год</u> 20 <u>13</u> г. <sup>2</sup>
Платежи - всего	4320	( 24031 )	( 17229 )
в том числе:			
собственникам (участникам) в связи с выкупом у них акций (долей участия) организации или их выходом из состава участников	4321	( - )	( - )
на уплату дивидендов и иных платежей по распределению прибыли в пользу собственников (участников)	4322	( 9673 )	( 4544 )
в связи с погашением (выкупом) векселей и других долговых ценных бумаг, возврат кредитов и займов	4323	( - )	( - )
прочие платежи	4329	( 14358 )	( 12685 )
Сальдо денежных потоков от финансовых операций	4300	( 24024 )	( 17229 )
<b>Сальдо денежных потоков за отчетный период</b>	<b>4400</b>	<b>25701</b>	<b>( 14508 )</b>
<b>Остаток денежных средств и денежных эквивалентов на начало отчетного периода</b>	<b>4450</b>	<b>65125</b>	<b>79633</b>
<b>Остаток денежных средств и денежных эквивалентов на конец отчетного периода</b>	<b>4500</b>	<b>90826</b>	<b>65125</b>
Величина влияния изменений курса иностранной валюты по отношению к рублю	4490	-	-

Руководитель  Жулидов В.Н.  Главный бухгалтер  Набатова Л.А.  
(подпись) (расшифровка подписи) (подпись) (расшифровка подписи)

" 09 " февраля 20 15 г.

## Примечания

1. Указывается отчетный период
2. Указывается период предыдущего года, аналогичный отчетному периоду.





**Приложение 1.1 «Форма раздела «Нематериальные активы и расходы на научно-исследовательские, опытно - конструкторские и технологические работы (НИОКР)» Пояснений к Бухгалтерскому балансу и Отчету о финансовых результатах»**


Пояснения к бухгалтерскому балансу и отчету о финансовых результатах  
за \_\_\_\_\_ год 20 14 г.

Коды	
0710001	Форма по ОКУД
31 12 2014	Дата (число, месяц, год)
63299790	по ОКПО
6227003840	ИНН
40.20.2	по ОКВЭД
12247 49	по ОКЕИ
384	

Организация Открытое акционерное общество "Рязаньорггаз" Форма по ОКУД \_\_\_\_\_  
 Идентификационный номер налогоплательщика \_\_\_\_\_ Дата (число, месяц, год) \_\_\_\_\_  
 Вид экономической деятельности \_\_\_\_\_ по ОКПО \_\_\_\_\_  
 Организационно-правовая форма/форма собственности \_\_\_\_\_ ИНН \_\_\_\_\_  
 Открытое акционерное общество \_\_\_\_\_ по ОКВЭД \_\_\_\_\_  
 Единица измерения: тыс. руб. \_\_\_\_\_ по ОКЕИ \_\_\_\_\_  
 Местонахождение (адрес) \_\_\_\_\_  
 Россия, г. Рязань, ул. Семашко, д.18

**1. Нематериальные активы и расходы на научно-исследовательские, опытно-конструкторские и технологические работы (НИОКР)**  
**1.1. Наличие и движение нематериальных активов**

Наименование показателя	Код показателя	Период	На начало года		Изменения за период						На конец периода		
			первоначальная стоимость <sup>1</sup>	накопленная амортизация <sup>2</sup>	Поступило	выбыло	начислено амортизация	накопленная амортизация и убытки от обесценения	убыток от обесценения	персональная стоимость <sup>3</sup>	перееценка	персональная стоимость <sup>3</sup>	накопленная амортизация и убытки от обесценения
1	2	3	4	5	6	7	8	9	10	11	12	13	14
<b>Нематериальные активы - всего</b>	<b>5100</b>	за 20 14 г. <sup>1</sup>	12	( 11 )	-	-	-	( - )	-	-	-	12	( 11 )
в том числе: положительная деловая репутация	5110	за 20 13 г. <sup>2</sup>	12	( 11 )	-	-	-	( - )	-	-	-	12	( 11 )
исключительные права на объекты интеллектуальной собственности	5101	за 20 г. <sup>1</sup>	-	( - )	-	-	-	( - )	-	-	-	-	( - )
в том числе: права на программы ЭВМ, базы данных и аналогичные объекты интеллектуальной собственности	5111	за 20 г. <sup>2</sup>	-	( - )	-	-	-	( - )	-	-	-	-	( - )
в том числе: права на изобретения и другие интеллектуальные объекты собственности, промышленный образец, полезная модель	5102	за 20 г. <sup>1</sup>	-	( - )	-	-	-	( - )	-	-	-	-	( - )
в том числе: права на программы ЭВМ, базы данных и аналогичные объекты интеллектуальной собственности	5112	за 20 г. <sup>2</sup>	-	( - )	-	-	-	( - )	-	-	-	-	( - )
в том числе: права на изобретения и другие интеллектуальные объекты собственности, промышленный образец, полезная модель	51021	за 20 г. <sup>1</sup>	-	( - )	-	-	-	( - )	-	-	-	-	( - )
в том числе: права на программы ЭВМ, базы данных и аналогичные объекты интеллектуальной собственности	51121	за 20 г. <sup>2</sup>	-	( - )	-	-	-	( - )	-	-	-	-	( - )
в том числе: права на изобретения и другие интеллектуальные объекты собственности, промышленный образец, полезная модель	51022	за 20 г. <sup>1</sup>	-	( - )	-	-	-	( - )	-	-	-	-	( - )
в том числе: права на программы ЭВМ, базы данных и аналогичные объекты интеллектуальной собственности	51122	за 20 г. <sup>2</sup>	-	( - )	-	-	-	( - )	-	-	-	-	( - )
в том числе: права на изобретения и другие интеллектуальные объекты собственности	51023	за 20 г. <sup>1</sup>	-	( - )	-	-	-	( - )	-	-	-	-	( - )
в том числе: права на программы ЭВМ, базы данных и аналогичные объекты интеллектуальной собственности	51123	за 20 г. <sup>2</sup>	-	( - )	-	-	-	( - )	-	-	-	-	( - )



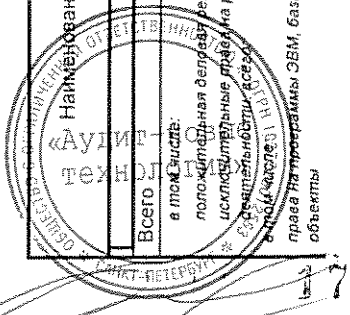
	за 20 г. <sup>2</sup>		за 20 г. <sup>1</sup>		за 20 г. <sup>2</sup>		за 20 г. <sup>1</sup>		за 20 г. <sup>2</sup>		за 20 г. <sup>1</sup>	
	51123	51024	51124	5103	5113	5104	5114					
права на прочие результаты интеллектуальной деятельности (в т.ч. селекционные достижения, топологии интегральных микросхем)												
исключительные права на средства индивидуализации (товарные знаки, коммерческие обозначения и т.п.)												
прочие												

1.2. Первоначальная стоимость нематериальных активов, созданных самой организацией

Наименование показателя	Код	На 31 декабря				
		20 14 г.	20 13 г.	20 12 г.	20 11 г.	20 10 г.
Всего	2	3	4	5	6	7
в том числе:						
исключительные права на результаты интеллектуальной деятельности, всего	5120	11	11	11	11	11
в том числе:	5121	-	-	-	-	-
права на программы ЭВМ, базы данных и аналогичные объекты	51211	-	-	-	-	-
права на изобретения и другие аналогичные объекты интеллектуальной собственности (изобретение, промышленный образец, полезная модель)	51212	-	-	-	-	-
секреты производства (ноу-ау)	51213	-	-	-	-	-
права на прочие результаты интеллектуальной деятельности	51214	-	-	-	-	-
исключительные права на средства индивидуализации (товарные знаки, коммерческие обозначения и т.п.)	5122	-	-	-	-	-
прочие	5123	11	11	11	11	11

1.3. Нематериальные активы с полностью погашенной стоимостью

Наименование показателя	Код	На 31 декабря				
		20 14 г. <sup>4</sup>	20 13 г. <sup>2</sup>	20 12 г. <sup>5</sup>	20 11 г.	20 10 г.
Всего	2	3	4	5	6	7
в том числе:						
положительная разница от списания нематериальных активов (чистые затраты)	5130	11	11	11	11	11
исключительные права на результаты интеллектуальной деятельности (товарные знаки, коммерческие обозначения и т.п.)	5131	-	-	-	-	-
права на программы ЭВМ, базы данных и аналогичные объекты	5132	-	-	-	-	-
прочие	51321	-	-	-	-	-



права на изобретения и другие аналогичные объекты интеллектуальной собственности (изобретение, секрет производства (ноу-хау) и прочие результаты интеллектуальной деятельности) исключительные права на средства индивидуализации (товарные знаки, коммерческие обозначения и т.п.) прочие	51322	11	11
	51323		
	51324		
	5133		
	5134		


1.4. Наличие и движение результатов НИОКР

Наименование показателя	Код	Период	На начало года		Поступило	Изменения за период			На конец периода		
			первоначальная стоимость	часть стоимости, списанной на расходы за период		первоначальная стоимость	Выбыло		первоначальная стоимость	часть стоимости, списанной на расходы за период	
							первоначальная стоимость	часть стоимости, списанной на расходы за период			
1	2	3	4	5	6	7	8	9	10	11	
<b>НИОКР - всего</b>											
В том числе:											
исследовательские работы	5140	за 20 г. <sup>1</sup>	-	-	-	( - )	-	( - )	-	( - )	-
расходы на научно-исследовательские работы	5150	за 20 г. <sup>2</sup>	-	-	-	( - )	-	( - )	-	( - )	-
расходы на научно-исследовательские работы (разработка нового продукта, документация, технологии)	5141	за 20 г. <sup>1</sup>	-	-	-	( - )	-	( - )	-	( - )	-
расходы на научно-исследовательские работы (разработка нового продукта, документация, технологии)	5151	за 20 г. <sup>2</sup>	-	-	-	( - )	-	( - )	-	( - )	-
расходы на прочие НИОКР	5142	за 20 г. <sup>1</sup>	-	-	-	( - )	-	( - )	-	( - )	-
	5152	за 20 г. <sup>2</sup>	-	-	-	( - )	-	( - )	-	( - )	-
	5143	за 20 г. <sup>1</sup>	-	-	-	( - )	-	( - )	-	( - )	-
	5153	за 20 г. <sup>2</sup>	-	-	-	( - )	-	( - )	-	( - )	-

0710005 с. 3

1.5. Незаконченные и неоформленные НИОКР и незаконченные операции по приобретению нематериальных активов

Наименование показателя	Код	Период	На начало года	Изменения за период			На конец периода	
				затраты за период	Измения за период			
					затраты за период	принято к учету в качестве нематериальных активов или НИОКР		принято к учету в качестве нематериальных активов или НИОКР
1	2	3	4	5	6	7	8	
затраты по незаконченным исследованиям и разработкам - всего	5160	за 20 г. <sup>1</sup>	-	-	( - )	-	( - )	-
в том числе:	5170	за 20 г. <sup>2</sup>	-	-	( - )	-	( - )	-
затраты по незаконченным научно-исследовательским работам	5161	за 20 г. <sup>1</sup>	-	-	( - )	-	( - )	-
затраты по незаконченным опытно-конструкторским и технологическим работам (разработка нового продукта, документация, технологии)	5171	за 20 г. <sup>2</sup>	-	-	( - )	-	( - )	-
затраты по незаконченным прочим НИОКР	5162	за 20 г. <sup>1</sup>	-	-	( - )	-	( - )	-
	5172	за 20 г. <sup>2</sup>	-	-	( - )	-	( - )	-
	5163	за 20 г. <sup>1</sup>	-	-	( - )	-	( - )	-



		за 20	г. <sup>2</sup>										
5173													
5180	незаконченные операции по приобретению нематериальных активов - всего	за 20	г. <sup>1</sup>										
5190		за 20	г. <sup>2</sup>										
5181	в том числе:	за 20	г. <sup>1</sup>										
5191	исключительные права на результаты интеллектуальной деятельности, всего:	за 20	г. <sup>2</sup>										
51811	в том числе: права на программы ЭВМ, базы данных и аналогичные объекты	за 20	г. <sup>1</sup>										
51911		за 20	г. <sup>2</sup>										
51812	права на изобретения и другие аналогичные объекты интеллектуальной собственности (изобретение, промышленный образец, полезная модель)	за 20	г. <sup>1</sup>										
51912		за 20	г. <sup>2</sup>										
51813	секреты производства (ноу-хау)	за 20	г. <sup>1</sup>										
51913		за 20	г. <sup>2</sup>										
51814	права на прочие результаты интеллектуальной деятельности	за 20	г. <sup>1</sup>										
51914		за 20	г. <sup>2</sup>										
5182	исключительные права на средства индивидуализации (товарные знаки, коммерческие обозначения и т.п.)	за 20	г. <sup>1</sup>										
5192		за 20	г. <sup>2</sup>										
5183	прочие	за 20	г. <sup>1</sup>										
5193		за 20	г. <sup>2</sup>										




Приложение 1.2 «Форма раздела «Основные средства» Пояснений к Бухгалтерскому балансу и Отчету о финансовых результатах»

0710005 с. 4

2. Основные средства

2.1. Наличие и движение основных средств

Наименование показателя	Код	Период	На начало года		поступило	внутренние переросы по группам		Изменения за период				На конец периода		
			первоначальная стоимость <sup>3</sup>	накопленная амортизация <sup>6</sup>		первоначальная стоимость	накопленная амортизация	выбыло объектов		начислено амортизации <sup>6</sup>	переоценка		первоначальная стоимость	накопленная амортизация <sup>6</sup>
								первоначальная стоимость <sup>3</sup>	накопленная амортизация <sup>6</sup>		первоначальная стоимость <sup>3</sup>	накопленная амортизация <sup>6</sup>		
1	2	3	4	5	6	7	8	9	10	11	12	13		
Основные средства (без учета доходных вложений в материальные ценности)	5200	за 20 14 г. <sup>1</sup>	1051413	( 565508 )	51260	-	14297	( 48949 )	75840	( 42928 )	1164078	( 643088 )		
в том числе:	5210	за 20 13 г. <sup>2</sup>	952466	( 538450 )	106860	-	7385	( 34506 )	( 71*** )	( 63*** )	1051413	( 565508 )		
в том числе:	5201	за 20 14 г. <sup>1</sup>	6294	( 0 )	14	-	0	( 0 )	0	0	6308	( 0 )		
земельные участки	5211	за 20 13 г. <sup>2</sup>	6293	( 0 )	1	-	0	( 0 )	0	0	6294	( 0 )		
здания	5202	за 20 14 г. <sup>1</sup>	141095	( 64300 )	1948	-	0	( 3282 )	10012	( 4788 )	153055	( 72370 )		
	5212	за 20 13 г. <sup>2</sup>	110277	( 61323 )	30818	-	0	( 2977 )	0	0	141095	( 64300 )		
сооружения и передаточные устройства	5203	за 20 14 г. <sup>1</sup>	806571	( 425593 )	29996	-	2384	( 25564 )	62162	( 35310 )	896285	( 484083 )		
	5213	за 20 13 г. <sup>2</sup>	742389	( 404819 )	66681**	-	2038	( 22812 )	0	0	806571	( 425593 )		
машины и оборудование	5204	за 20 14 г. <sup>1</sup>	41482	( 30413 )	3589	-	4871	( 3406 )	3364	( 2645 )	43488	( 31593 )		
	5214	за 20 13 г. <sup>2</sup>	39503	( 28465 )	2715	-	734	( 2682 )	0	0	41482	( 30413 )		
транспортные средства	5205	за 20 14 г. <sup>1</sup>	43136	( 33725 )	14331****	-	5242	( 16122 )	0	0	52225	( 44605 )		
	5215	за 20 13 г. <sup>2</sup>	40733	( 32005 )	5991*	-	3524	( 5307 )	( 71*** )	( 63*** )	43136	( 33725 )		
производственный и хозяйственный инвентарь	5206	за 20 14 г. <sup>1</sup>	-	( - )	-	-	-	( - )	-	-	-	( - )		
прочие	5216	за 20 13 г. <sup>2</sup>	-	( - )	-	-	-	( - )	-	-	-	( - )		
Учтено в составе доходных вложений в материальные ценности	5207	за 20 14 г. <sup>1</sup>	12835	( 11477 )	1382	-	1800	( 575 )	302	( 185 )	12717	( 10437 )		
в том числе:	5217	за 20 13 г. <sup>2</sup>	13271	( 11838 )	654	-	1089	( 728 )	-	-	12835	( 11477 )		
в том числе:	5220	за 20 г. <sup>1</sup>	-	( - )	-	-	-	( - )	-	-	-	( - )		
в том числе:	5230	за 20 г. <sup>2</sup>	-	( - )	-	-	-	( - )	-	-	-	( - )		
в том числе:	5221	за 20 г. <sup>1</sup>	-	( - )	-	-	-	( - )	-	-	-	( - )		
в том числе:	5231	за 20 г. <sup>2</sup>	-	( - )	-	-	-	( - )	-	-	-	( - )		



здания	52211	за 20 _____ г. <sup>1</sup>	-	( - )	-	( - )	-	( - )	-	( - )	-	( - )	-	( - )	-	( - )	-	( - )	-	( - )
	52311	за 20 _____ г. <sup>2</sup>	-	( - )	-	( - )	-	( - )	-	( - )	-	( - )	-	( - )	-	( - )	-	( - )	-	( - )
сооружения	52212	за 20 _____ г. <sup>1</sup>	-	( - )	-	( - )	-	( - )	-	( - )	-	( - )	-	( - )	-	( - )	-	( - )	-	( - )
	52312	за 20 _____ г. <sup>2</sup>	-	( - )	-	( - )	-	( - )	-	( - )	-	( - )	-	( - )	-	( - )	-	( - )	-	( - )
машины и оборудование	52213	за 20 _____ г. <sup>1</sup>	-	( - )	-	( - )	-	( - )	-	( - )	-	( - )	-	( - )	-	( - )	-	( - )	-	( - )
	52313	за 20 _____ г. <sup>2</sup>	-	( - )	-	( - )	-	( - )	-	( - )	-	( - )	-	( - )	-	( - )	-	( - )	-	( - )
транспортные средства	52214	за 20 _____ г. <sup>1</sup>	-	( - )	-	( - )	-	( - )	-	( - )	-	( - )	-	( - )	-	( - )	-	( - )	-	( - )
	52314	за 20 _____ г. <sup>2</sup>	-	( - )	-	( - )	-	( - )	-	( - )	-	( - )	-	( - )	-	( - )	-	( - )	-	( - )
прочие	52215	за 20 _____ г. <sup>1</sup>	-	( - )	-	( - )	-	( - )	-	( - )	-	( - )	-	( - )	-	( - )	-	( - )	-	( - )
	52315	за 20 _____ г. <sup>2</sup>	-	( - )	-	( - )	-	( - )	-	( - )	-	( - )	-	( - )	-	( - )	-	( - )	-	( - )
имущество для прочих видов аренды	5222	за 20 _____ г. <sup>1</sup>	-	( - )	-	( - )	-	( - )	-	( - )	-	( - )	-	( - )	-	( - )	-	( - )	-	( - )
	5232	за 20 _____ г. <sup>2</sup>	-	( - )	-	( - )	-	( - )	-	( - )	-	( - )	-	( - )	-	( - )	-	( - )	-	( - )
земельные участки	52221	за 20 _____ г. <sup>1</sup>	-	( - )	-	( - )	-	( - )	-	( - )	-	( - )	-	( - )	-	( - )	-	( - )	-	( - )
	52321	за 20 _____ г. <sup>2</sup>	-	( - )	-	( - )	-	( - )	-	( - )	-	( - )	-	( - )	-	( - )	-	( - )	-	( - )
здания	52222	за 20 _____ г. <sup>1</sup>	-	( - )	-	( - )	-	( - )	-	( - )	-	( - )	-	( - )	-	( - )	-	( - )	-	( - )
	52322	за 20 _____ г. <sup>2</sup>	-	( - )	-	( - )	-	( - )	-	( - )	-	( - )	-	( - )	-	( - )	-	( - )	-	( - )
сооружения	52223	за 20 _____ г. <sup>1</sup>	-	( - )	-	( - )	-	( - )	-	( - )	-	( - )	-	( - )	-	( - )	-	( - )	-	( - )
	52323	за 20 _____ г. <sup>2</sup>	-	( - )	-	( - )	-	( - )	-	( - )	-	( - )	-	( - )	-	( - )	-	( - )	-	( - )
машины и оборудование	52224	за 20 _____ г. <sup>1</sup>	-	( - )	-	( - )	-	( - )	-	( - )	-	( - )	-	( - )	-	( - )	-	( - )	-	( - )
	52324	за 20 _____ г. <sup>2</sup>	-	( - )	-	( - )	-	( - )	-	( - )	-	( - )	-	( - )	-	( - )	-	( - )	-	( - )
транспортные средства	52225	за 20 _____ г. <sup>1</sup>	-	( - )	-	( - )	-	( - )	-	( - )	-	( - )	-	( - )	-	( - )	-	( - )	-	( - )
	52325	за 20 _____ г. <sup>2</sup>	-	( - )	-	( - )	-	( - )	-	( - )	-	( - )	-	( - )	-	( - )	-	( - )	-	( - )
прочие	52226	за 20 _____ г. <sup>1</sup>	-	( - )	-	( - )	-	( - )	-	( - )	-	( - )	-	( - )	-	( - )	-	( - )	-	( - )
	52326	за 20 _____ г. <sup>2</sup>	-	( - )	-	( - )	-	( - )	-	( - )	-	( - )	-	( - )	-	( - )	-	( - )	-	( - )
Итого	52227	за 20 _____ г. <sup>1</sup>	-	( - )	-	( - )	-	( - )	-	( - )	-	( - )	-	( - )	-	( - )	-	( - )	-	( - )
	52327	за 20 _____ г. <sup>2</sup>	-	( - )	-	( - )	-	( - )	-	( - )	-	( - )	-	( - )	-	( - )	-	( - )	-	( - )

ООО «СМУИТ-НОВЫЕ ЭКОНОМИКИ»
   
 Копирующий штамп
   
 ООО «СМУИТ-НОВЫЕ ЭКОНОМИКИ»
   
 И.Т.Д.

Исключительный порядок учета ОС, выкуплен у лизингодателя по окончанию договора лизинга (в т.ч. лр. Дт01.05 Кр02.03- 3 262 тыс.руб. (сумма лизинг-платежей без НДС)
   
 в т.ч. по лр. Дт 01.03 Кт 91.1 в тыс.руб. (корректировка по результатам инвентаризации на 01.12.2011г)

0710005 с. 5


0710005 с. 5

\*\*\* в т.ч. Проводки Дт 01.03 Кт 83.1- 71 тыс. руб.; Дт 83.1 Кт 02.03 - 63 тыс.руб. (корректировка данных переоценки на 01.01.04г. на 01.01.06г. а/м инв.№50129,а/тр средства не переоцениваются)

\*\*\*\*-поступление отражает особый порядок учёта ОС,выкупленных у лизингодателя в 2014г.по оконч.дог.лизинга(в т.ч.проводка Дт-101.05 Кт02.03 - 13 878тыс.руб.(сумма лизинг.платежей без НДС)

**2.2. Незавершенные капитальные вложения**

Наименование показателя	Код	Период	На начало года	Изменения за период			На конец периода
				затраты за период	списано	принято к учету в качестве основных средств или увеличена стоимость	
1	2	3	4	5	6	7	8
Незавершенное строительство и незаконченные операции по приобретению, модернизации и т.п. основных средств - всего	5240	за 20 14 г. <sup>1</sup>	2051	55980	( 907 )	( 37382 )	19742
в том числе:	5250	за 20 13 г. <sup>2</sup>	26164	79477	( 0 )	( 103590 )	2051
строительство собственных объектов основных средств	5241	за 20 14 г. <sup>1</sup>	1853	24634	( 907 )	( 8453 )	17127
достройка, дооборудование, модернизация, реконструкция основных средств	5242	за 20 13 г. <sup>2</sup>	1041	5210	( 0 )	( 4398 )	1853
капитальные вложения в арендованные основные средства	5243	за 20 14 г. <sup>1</sup>	198	27867	( 0 )	( 25505 )	2560
приобретение отдельных объектов основных средств	5244	за 20 13 г. <sup>2</sup>	25123	69497	( 0 )	( 94422 )	198
оборудование к установке	5245	за 20 14 г. <sup>1</sup>	-	-	( - )	( - )	-
прочие поступления	5246	за 20 13 г. <sup>2</sup>	-	3424	( - )	( 3424 )	-
предоплата на приобретение и строительство основных средств	5247	за 20 14 г. <sup>1</sup>	-	4770	( - )	( 4770 )	-
активы, подлежащие передаче инвесторам - всего	5248	за 20 13 г. <sup>2</sup>	-	55	( - )	( - )	55
в том числе:	52481	за 20 14 г. <sup>1</sup>	-	-	( - )	( - )	-
незавершенные строительные работы	52482	за 20 13 г. <sup>2</sup>	-	-	( - )	( - )	-
налог на добавленную стоимость по незавершенным строительным работам	52483	за 20 14 г. <sup>1</sup>	-	-	( - )	( - )	-
предоплата строительных работ	52483	за 20 13 г. <sup>2</sup>	-	-	( - )	( - )	-
	52583	за 20 14 г. <sup>1</sup>	-	-	( - )	( - )	-



2.3. Изменение стоимости основных средств в результате Достройки, Доборудования, реконструкции и частичной ликвидации

1	Код	3а 20 14	г. 1	г. 1	г. 1	3а 20 13	г. 2
Наименование показателя		г. 1	г. 1	г. 1	г. 1	г. 2	г. 2
2		3				4	
Увеличение стоимости объектов основных средств в результате достройки, дооборудования, реконструкции - всего	5260	25505				94422	
в том числе:							
5261							
83320 Локальная сеть (здание управления ул. Семашко 18)		219					
81027-1 Газопровод н/д ул. Гагарина д. 11		72					
81577-1 Газопровод н/д ул.Семинарская д.1		62					
30101-2 Газопровод н/д ул.Связи, 16		610					
30017-3 Вынос газопровода н/д по ул. Кудрявцева		286					
42382-2 Оборудование СГРП 3 УЛ. Ленина д.52 стр 1		1422					
42028-2 Оборудование СГРП 10 ул.Бабушкина д.3 стр 2		1804					
42034-2 Оборудование СГРП 195 ул.Фирсова д.16 стр 1		1864					
42065-2 Оборудование СГРП 258 ул.Введенская,120г		1362					
42156-1 Станция катодной защиты 1-й проезд Новой		25					
43097-1 Станция катодной защиты ул. 4-я Линия		25					
45307-1 Станция катодной защиты ул.Зубовоид, 23		25					
42229-1 Станция катодной защиты ул. Крупской, 14		25					
45322-1 Станция катодной защиты ул.Л.Комсомола, 30		25					
43089-1 Станция катодной защиты ул.Корсакова		25					




42241-1 Станция катодной защиты ул.Московское шоссе, 91	25
42204-1 Станция катодной защиты ул.Народный бульвар, 19	25
43068-1 Станция катодной защиты ул.Новосёлов, 19 юрл. 1	25
83851-1 Станция катодной защиты ул.Огородная, 23 Монастырь	25
83648 Станция катодной защиты ул.Пушкина д.4 к.2 (возле ГРП 127)	25
83852-1 Станция катодной защиты ул.Семашко, 18	25
42223-1 Станция катодной защиты ул.Советской Армии, 17	25
43015-1 Станция катодной защиты ул.Урицкого, 22	25
43118-1 Станция катодной защиты ул.Циолковского, 20	25
42194-1 Станция катодной защиты ул.Обдильная, 4	25
45318-1 Станция катодной защиты ул.1-й проезд Шевцовой, 30	25
83398 Станция катодной защиты Сысово, 13	25
45317-1 Станция катодной защиты ул.Молодцова, 12	25
45389-1 Станция катодной защиты ул.Сельских Строителей, 5/1	25
42064-1 Оборудование СГРП 5 ул.Сободы, 66а	1447
42044-1 Оборудование СГРП 6 ул.Горького, 15г	1613
30030-1 Вынос газопровода н/д из зоны застройки по ул.Боголюбова, 109	80
30027-4 Газопровод с/д 4-й Дятлевский пр.-3-й пр.Коняева г.Рязань соор.9	687
30310 Газопровод с/д и н/д ул.Новостройка п.Истринский	373
42927-1 Станция катодной защиты ул.Голенинское шоссе, 10б диспансер	25
42163-1 Станция катодной защиты Пивоваренный завод	25
83305 Станция катодной защиты ул.Л.Комсомола, 7	25
83850-1 Станция катодной защиты ул.Космонавта, 10 ГРП	25


ООО «КАТОДНАЯ ЗАЩИТА»

45354-1 Станция катодной защиты ул.Маяковского, 22	25
45396-1 Станция катодной защиты ул.Михайловское шоссе, 144	25
43017-1 Станция катодной защиты ул.Островского, 128	25
83147-1 Станция катодной защиты ул.Первомайский пр-т, госпиталь	36
43101-1 Станция катодной защиты ул.Полевая, 25 А	25
42250-1 Станция катодной защиты ул.Пушкина, р-н "Отдых"	25
45310-1 Станция катодной защиты ул.Революции, СШ 2	25
43037-1 Станция катодной защиты ул.Свободы, 65 А	25
43069-2 Станция катодной защиты ул.Тиланова, 17	25
42201-1 Станция катодной защиты ул.Цадова, 44	26
42268-1 Станция катодной защиты ул.Щевченко, 30	26
42115 ШГРП №222 ул.Заводской проезд	314
81285-1 Газопровод н/д ул.Дзержинского, 71	281
42021-1 Оборудование СГРП 79 Театральная пл., 7а стр. 2	1882
30032-3-1 Вынос газопровода н/д по ул.Урицкого	269
10009 Здание лит.А, пристройка к зданию по ул. Семашко д. 18	351
10101А-1 Телеметрия СГРП 108 ул.Стахановская, 35	617
42069-1 Телеметрия СГРП 116 ул.Нововолга, 27 стр.2	617
30115-2 Телеметрия СГРП 126 Московское шоссе, 145 стр.8	617
42033-2 Телеметрия СГРП 144 танкозаводская ул., 12 стр.1	617
42076-1 Телеметрия СГРП 115 ул.Островского, 6 стр.1	617
42046-1 Телеметрия СГРП 177 ул.3.Космодемьянской, 31а	617


42074-2 Телеметрия СГРП 2 Первомайский пр-т, 34 стр.1	617	
42061-1 Телеметрия СГРП 239 ул.Бирюзова, 26	617	
42014-2 Телеметрия СГРП 47 Овражная ул., 126	617	
42064-2 Телеметрия ГРП 5 ул.Свободы, 66а	617	
42044-2 Телеметрия СГРП 6 ул.Горького, 15г	617	
42021-2 Телеметрия ГРП 79 Театральная ул., 29	617	
42389-1 Телеметрия СГРП 96 ул. Бирюзова, 29 стр 4	617	
10103-1 Трансформаторная подстанция типа 2КТПС-100/10/0,4-У1(реконстр-я эл/снабж)	1598	
83853-1 Станция катодной защиты ул.Чкалова, 12	106	
83843-1 Станция катодной защиты ул. Бирюзова, 10	105	
43042-1 Станция катодной защиты проезд Гоголя, 4	105	
45390-1 Станция катодной защиты Шереметьево, 57	106	
83845-1 Станция катодной защиты п. Борки 3-й район	24	
83844-1 Станция катодной защиты п. Борки 4-й район	24	
43043-1 Станция катодной защиты ул. Пожарстина д.52	24	
43098-1 Станция катодной защиты ул. Интернациональная, 16Б	24	
42238-1 Станция катодной защиты ул. Интернациональная, 3 к.2	24	
42184-1 Станция катодной защиты ул. Магистральная, 18	24	
42228-1 Станция катодной защиты ул. Магистральная, 15	24	
42258-1 Станция катодной защиты ул. Касимовское шоссе, 42 к.2	24	
83849-1 Станция катодной защиты (архив), 88	24	




42169-1 Станция катодной защиты ул. Животноводческая, 12		24
42129-1 Станция катодной защиты Дягилево, школа		24
45380-1 Станция катодной защиты п.Саколовка, ул. Луговая, 61		24
83586 Станция катодной защиты проезда Яблочкова д.4г (СУ-1)		24
83848-1 Станция катодной защиты ул. 2-я Железнодорожная, 39		24
43067-1 Станция катодной защиты Катализаторная фабрика		24
43100-1 Станция катодной защиты ул. Куйбышевское шоссе, 11		24
42180-1 Электрозащитная установка ПАСК-1.2 УЛ Баженова 19/		24
43075- Станция катодной защиты ул.Братиславская, 6		24
83847-1 Станция катодной защиты ул.Есенина, 110		24
83846-1 Станция катодной защиты ул. Весенняя, 24/1		24
80750- Газ-Д ул. Есенина (от ул. Подгорной до пл. Театральной)		396
30022-3 Газопровод н/д ул. 8 Марта д.24,26		158
82481-1 Газопровод н/д ул. Весенняя, д.7		79
83483-1 Газопровод н/д ул. Весенняя, д.9		79
83854-1 ШГРП № 198 5-я Линия, д.56		899
42043-1 Оборудование СГРП 248 ул. Стройкова, 96 стр.4		1000
30092-1 Газопровод высокого давления и низкого давления, Семчино		113
42036-1 Оборудование СГРП 209 ул. Свободы, 11 стр.1		1302
42067-1 Оборудование СГРП 23 Октябрьский городок 21а		1029
83466 Служебная охранная (ЦСО)		35
30048-163 Бизнес газопровода н/д по адресу: Рязань р-н Канищево соор.б		403



30027-2 Вынос газопровода с/д по адресу г.Рязань, соор.9	483
30018-7 Реконструкция газопровода с/д по ул. Вокзальная- пр. Завражного-ул.	6941
30020-4 Реконструкция газопровода с/д по ул.Вокзальная- пр. Завражного-ул.	6941
42047-1 Оборудование СГРП 252 Аллейная ул.,37	1186
83975-1 Оборудование ГРП-12 ул.Загородная, 24а	2437
42383 Оборудование СГРП 51 ул. Строителей,106	2934
30048-10-1 рРеконструкция газопровода с/д по ул. 1-й Тракторной	155
83320 Локальная сеть (здание управления ул. Семашко 18)	465
42079-2 Оборудование ГРП 22 ул.Военных автомобилей,6а	1815
газопровода с/д по ул. Михайловское шоссе, соор. 28	18988
Зубковой, 4 корп.2 МСУ ДОД ДЮСШ "Юлигер"	364
10009 Здание лит.А, пристройка к зданию по ул. Семашко д. 18	30819
42027-1 Телеметрия СГРП 107 ул.Матросова, 2б, стр.3	504
83825-1 Телеметрия ГРП 1111 р-п Песочня д.2, стр.6	676
42041-2 Телеметрия СГРП 17 ул. Дзержинского, 11 стр.2	676
42036-2 Телеметрия СГРП 209 ул. Свободы, 11 стр.1	527
42054-1 Телеметрия ГРП 279 ул. Новосёлов, 7, стр.4	632
42382-1 Телеметрия СГРП 3 ул. Ленина,52 стр.1	635
42002-1 Телеметрия СГРП 8 ул. Циолковского, 11, стр.2	672
42387-1 телеметрия СГРП 90ул. Интернациональная 10г	637
83975-2 телеметрия ГРП 12 ул. Загородная, 24а	536
42007-2 телеметрия ГРП 23 Октябрьский район,корп.1а	675



42043-2 Телеметрия СГРП 248 ул. Стройкова 96 стр.4				635
ул. Братиславской и с перекладкой ГП к ГРП 15				3847
ул. Братиславской и с перекладкой ГП к ГРП 15				3847
Уменьшение стоимости объектов основных средств в результате частичной ликвидации	5270		150	585
всего:				
в том числе:	5271			
30048-10 Газопровод проложенный 1989г 1 Тракторный пр. котел			7	
81027 Газопровод ВДГО ул. Гагарина, 11			5	
30037-20 Газопровод проложенный 1979г ул. Огородна, Луговая			33	
30071 Газопровод по ул. Кальное 33 корп 1			15	
31140 Перекладка газопровода Ряз.мясокомбинат			19	
30310 Газопровод с/д и н/д ул. Новостройка п. Недостоево			30	
30141 Г/провод н/д по ул. Эл/заводская-Новая(Закальцовка)			26	
30037-29 Газопровод проложенный 1979г ул. Гоголя Баня 4			15	
30018-2 Газ-д в промзоне нефтезавода				26
30072 Газопровод Дворовый ул. Интернациональная д. 5е				9
30048-3 Газопровод проложенный 1989 г ул. Интернациональная				28
82481 Газопровод ВДГО ул. Весенняя д.7				9
82483 Газопровод ВДГО ул. Весенняя д.9				6
82488 Газопровод ВДГО ул. Дзержинского д. 65				5
30311 Газопровод территория Горгаза ул. Семашко, 18				18
30093 Газопровод высокого давления и низкого давления с. Сельмино				17
30750 Газ-дул. Есенина (от ул. Подгорной до ул. Центральная)				467



2.4. Иное использование основных средств

Наименование показателя	Код	На 31 декабря 2014 г. <sup>4</sup>		На 31 декабря 2013 г. <sup>2</sup>		На 31 декабря 2012 г. <sup>5</sup>	
		1	2	3	4	5	6
Переданные в аренду основные средства, числящиеся на балансе	5280		6624		6371		6556
Переданные в аренду основные средства, числящиеся за балансом	5281		-		-		-
Полученные в аренду основные средства, числящиеся на балансе	5282		-		-		-
Полученные в аренду основные средства, числящиеся за балансом	5283		82076		54028		48596
Объекты недвижимости, принятые в эксплуатацию и фактически используемые, находящиеся в процессе государственной регистрации	5284		22680		46759		45324
Основные средства, переведенные на консервацию	5285		8207		7669		7669
Основные средства, переданные в залог	5286		-		-		-



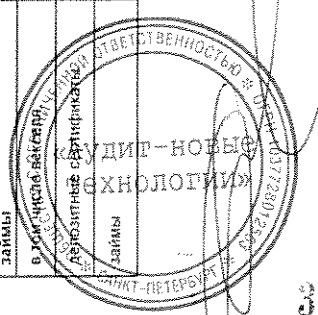
Приложение 1.3 «Форма раздела «Финансовые вложения» Пояснений к Бухгалтерскому балансу и Отчету о финансовых результатах»

07-10005 с. 7

3. Финансовые вложения


3.1. Наличие и движение финансовых вложений (за исключением денежных эквивалентов)

Наименование показателя	Код	Период	На начало года		поступило	выбыло (погашено)		Изменения за период		на конец периода	
			первоначальная стоимость	исключенная стоимость		на начало года	конец периода	конец периода	конец периода		конец периода
Долгосрочные - всего	2	3	4	5	6	7	8	9	10	11	12
5301	31.20.14	Г.	195	-	-	-	-	-	-	195	-
5311	31.20.13	Г.	195	-	-	-	-	-	-	195	-
5302	31.20	Г.	-	-	-	-	-	-	-	-	-
5312	31.20	Г.	-	-	-	-	-	-	-	-	-
53021	31.20	Г.	-	-	-	-	-	-	-	-	-
53121	31.20	Г.	-	-	-	-	-	-	-	-	-
530211	31.20	Г.	-	-	-	-	-	-	-	-	-
531211	31.20	Г.	-	-	-	-	-	-	-	-	-
5302111	31.20	Г.	-	-	-	-	-	-	-	-	-
5312111	31.20	Г.	-	-	-	-	-	-	-	-	-
5302112	31.20	Г.	-	-	-	-	-	-	-	-	-
5312112	31.20	Г.	-	-	-	-	-	-	-	-	-
530212	31.20	Г.	-	-	-	-	-	-	-	-	-
531212	31.20	Г.	-	-	-	-	-	-	-	-	-
53022	31.20.14	Г.	2	-	-	-	-	-	-	2	-
53122	31.20.15	Г.	2	-	-	-	-	-	-	2	-
530221	31.20	Г.	-	-	-	-	-	-	-	-	-
531221	31.20	Г.	-	-	-	-	-	-	-	-	-
5302211	31.20	Г.	-	-	-	-	-	-	-	-	-
5312211	31.20	Г.	-	-	-	-	-	-	-	-	-
5302212	31.20	Г.	-	-	-	-	-	-	-	-	-
5312212	31.20	Г.	-	-	-	-	-	-	-	-	-
530222	31.20	Г.	-	-	-	-	-	-	-	-	-
531222	31.20	Г.	-	-	-	-	-	-	-	-	-
53023	31.20.14	Г.	193	-	-	-	-	-	-	193	-
53123	31.20.15	Г.	193	-	-	-	-	-	-	193	-
530231	31.20	Г.	-	-	-	-	-	-	-	-	-
531231	31.20	Г.	-	-	-	-	-	-	-	-	-
5302311	31.20	Г.	-	-	-	-	-	-	-	-	-
5312311	31.20	Г.	-	-	-	-	-	-	-	-	-
5302312	31.20	Г.	-	-	-	-	-	-	-	-	-
5312312	31.20	Г.	-	-	-	-	-	-	-	-	-
530232	31.20	Г.	-	-	-	-	-	-	-	-	-
531232	31.20	Г.	-	-	-	-	-	-	-	-	-
5303	31.20	Г.	-	-	-	-	-	-	-	-	-
5313	31.20	Г.	-	-	-	-	-	-	-	-	-
53031	31.20	Г.	-	-	-	-	-	-	-	-	-
53131	31.20	Г.	-	-	-	-	-	-	-	-	-
53032	31.20	Г.	-	-	-	-	-	-	-	-	-
53132	31.20	Г.	-	-	-	-	-	-	-	-	-
53033	31.20	Г.	-	-	-	-	-	-	-	-	-
53133	31.20	Г.	-	-	-	-	-	-	-	-	-





53034	19 20	19 20	19 20	19 20	19 20	19 20	19 20	19 20	19 20	19 20	19 20	19 20	19 20	19 20																																																																																																																																																																																																																																																																																																																																																																																																																																																																																																																																																												
53134	г.	г.	г.	г.	г.	г.	г.	г.	г.	г.	г.	г.	г.	г.																																																																																																																																																																																																																																																																																																																																																																																																																																																																																																																																																												
облигации															из них: имеющие преференциальную ставку															не имеющие преференциальную ставку															прочие															<b>в том числе депозитные вклады</b>															<b>в приобретенные права (требования)</b>															<b>вклады по договору простого товарищества</b>															прочие															<b>Краткосрочные - всего</b>															<b>в том числе:</b>															<b>уставные капиталы</b>															<b>в том числе: собственных организаций</b>															<b>в том числе: акции</b>															из них: имеющие преференциальную ставку															не имеющие преференциальную ставку															<b>доли</b>															<b>заявленных организацией</b>															<b>в том числе: акции</b>															из них: имеющие преференциальную ставку															не имеющие преференциальную ставку															<b>доли</b>															<b>прочих организаций</b>															<b>в том числе: акции</b>															из них: имеющие преференциальную ставку															не имеющие преференциальную ставку															<b>доли</b>															<b>прочих организаций</b>															<b>в том числе: акции</b>															из них: имеющие преференциальную ставку															не имеющие преференциальную ставку															<b>доли</b>															<b>прочих организаций</b>															<b>в том числе: акции</b>															из них: имеющие преференциальную ставку															не имеющие преференциальную ставку															<b>доли</b>															<b>прочих организаций</b>														
из них: имеющие преференциальную ставку															не имеющие преференциальную ставку															прочие															<b>в том числе депозитные вклады</b>															<b>в приобретенные права (требования)</b>															<b>вклады по договору простого товарищества</b>															прочие															<b>Краткосрочные - всего</b>															<b>в том числе:</b>															<b>уставные капиталы</b>															<b>в том числе: собственных организаций</b>															<b>в том числе: акции</b>															из них: имеющие преференциальную ставку															не имеющие преференциальную ставку															<b>доли</b>															<b>заявленных организацией</b>															<b>в том числе: акции</b>															из них: имеющие преференциальную ставку															не имеющие преференциальную ставку															<b>доли</b>															<b>прочих организаций</b>															<b>в том числе: акции</b>															из них: имеющие преференциальную ставку															не имеющие преференциальную ставку															<b>доли</b>															<b>прочих организаций</b>															<b>в том числе: акции</b>															из них: имеющие преференциальную ставку															не имеющие преференциальную ставку															<b>доли</b>															<b>прочих организаций</b>															<b>в том числе: акции</b>															из них: имеющие преференциальную ставку															не имеющие преференциальную ставку															<b>доли</b>															<b>прочих организаций</b>																													
не имеющие преференциальную ставку															прочие															<b>в том числе депозитные вклады</b>															<b>в приобретенные права (требования)</b>															<b>вклады по договору простого товарищества</b>															прочие															<b>Краткосрочные - всего</b>															<b>в том числе:</b>															<b>уставные капиталы</b>															<b>в том числе: собственных организаций</b>															<b>в том числе: акции</b>															из них: имеющие преференциальную ставку															не имеющие преференциальную ставку															<b>доли</b>															<b>заявленных организацией</b>															<b>в том числе: акции</b>															из них: имеющие преференциальную ставку															не имеющие преференциальную ставку															<b>доли</b>															<b>прочих организаций</b>															<b>в том числе: акции</b>															из них: имеющие преференциальную ставку															не имеющие преференциальную ставку															<b>доли</b>															<b>прочих организаций</b>															<b>в том числе: акции</b>															из них: имеющие преференциальную ставку															не имеющие преференциальную ставку															<b>доли</b>															<b>прочих организаций</b>															<b>в том числе: акции</b>															из них: имеющие преференциальную ставку															не имеющие преференциальную ставку															<b>доли</b>															<b>прочих организаций</b>																																												
прочие															<b>в том числе депозитные вклады</b>															<b>в приобретенные права (требования)</b>															<b>вклады по договору простого товарищества</b>															прочие															<b>Краткосрочные - всего</b>															<b>в том числе:</b>															<b>уставные капиталы</b>															<b>в том числе: собственных организаций</b>															<b>в том числе: акции</b>															из них: имеющие преференциальную ставку															не имеющие преференциальную ставку															<b>доли</b>															<b>заявленных организацией</b>															<b>в том числе: акции</b>															из них: имеющие преференциальную ставку															не имеющие преференциальную ставку															<b>доли</b>															<b>прочих организаций</b>															<b>в том числе: акции</b>															из них: имеющие преференциальную ставку															не имеющие преференциальную ставку															<b>доли</b>															<b>прочих организаций</b>															<b>в том числе: акции</b>															из них: имеющие преференциальную ставку															не имеющие преференциальную ставку															<b>доли</b>															<b>прочих организаций</b>															<b>в том числе: акции</b>															из них: имеющие преференциальную ставку															не имеющие преференциальную ставку															<b>доли</b>															<b>прочих организаций</b>																																																											
<b>в том числе депозитные вклады</b>															<b>в приобретенные права (требования)</b>															<b>вклады по договору простого товарищества</b>															прочие															<b>Краткосрочные - всего</b>															<b>в том числе:</b>															<b>уставные капиталы</b>															<b>в том числе: собственных организаций</b>															<b>в том числе: акции</b>															из них: имеющие преференциальную ставку															не имеющие преференциальную ставку															<b>доли</b>															<b>заявленных организацией</b>															<b>в том числе: акции</b>															из них: имеющие преференциальную ставку															не имеющие преференциальную ставку															<b>доли</b>															<b>прочих организаций</b>															<b>в том числе: акции</b>															из них: имеющие преференциальную ставку															не имеющие преференциальную ставку															<b>доли</b>															<b>прочих организаций</b>															<b>в том числе: акции</b>															из них: имеющие преференциальную ставку															не имеющие преференциальную ставку															<b>доли</b>															<b>прочих организаций</b>															<b>в том числе: акции</b>															из них: имеющие преференциальную ставку															не имеющие преференциальную ставку															<b>доли</b>															<b>прочих организаций</b>																																																																										
<b>в приобретенные права (требования)</b>															<b>вклады по договору простого товарищества</b>															прочие															<b>Краткосрочные - всего</b>															<b>в том числе:</b>															<b>уставные капиталы</b>															<b>в том числе: собственных организаций</b>															<b>в том числе: акции</b>															из них: имеющие преференциальную ставку															не имеющие преференциальную ставку															<b>доли</b>															<b>заявленных организацией</b>															<b>в том числе: акции</b>															из них: имеющие преференциальную ставку															не имеющие преференциальную ставку															<b>доли</b>															<b>прочих организаций</b>															<b>в том числе: акции</b>															из них: имеющие преференциальную ставку															не имеющие преференциальную ставку															<b>доли</b>															<b>прочих организаций</b>															<b>в том числе: акции</b>															из них: имеющие преференциальную ставку															не имеющие преференциальную ставку															<b>доли</b>															<b>прочих организаций</b>															<b>в том числе: акции</b>															из них: имеющие преференциальную ставку															не имеющие преференциальную ставку															<b>доли</b>															<b>прочих организаций</b>																																																																																									
<b>вклады по договору простого товарищества</b>															прочие															<b>Краткосрочные - всего</b>															<b>в том числе:</b>															<b>уставные капиталы</b>															<b>в том числе: собственных организаций</b>															<b>в том числе: акции</b>															из них: имеющие преференциальную ставку															не имеющие преференциальную ставку															<b>доли</b>															<b>заявленных организацией</b>															<b>в том числе: акции</b>															из них: имеющие преференциальную ставку															не имеющие преференциальную ставку															<b>доли</b>															<b>прочих организаций</b>															<b>в том числе: акции</b>															из них: имеющие преференциальную ставку															не имеющие преференциальную ставку															<b>доли</b>															<b>прочих организаций</b>															<b>в том числе: акции</b>															из них: имеющие преференциальную ставку															не имеющие преференциальную ставку															<b>доли</b>															<b>прочих организаций</b>															<b>в том числе: акции</b>															из них: имеющие преференциальную ставку															не имеющие преференциальную ставку															<b>доли</b>															<b>прочих организаций</b>																																																																																																								
прочие															<b>Краткосрочные - всего</b>															<b>в том числе:</b>															<b>уставные капиталы</b>															<b>в том числе: собственных организаций</b>															<b>в том числе: акции</b>															из них: имеющие преференциальную ставку															не имеющие преференциальную ставку															<b>доли</b>															<b>заявленных организацией</b>															<b>в том числе: акции</b>															из них: имеющие преференциальную ставку															не имеющие преференциальную ставку															<b>доли</b>															<b>прочих организаций</b>															<b>в том числе: акции</b>															из них: имеющие преференциальную ставку															не имеющие преференциальную ставку															<b>доли</b>															<b>прочих организаций</b>															<b>в том числе: акции</b>															из них: имеющие преференциальную ставку															не имеющие преференциальную ставку															<b>доли</b>															<b>прочих организаций</b>															<b>в том числе: акции</b>															из них: имеющие преференциальную ставку															не имеющие преференциальную ставку															<b>доли</b>															<b>прочих организаций</b>																																																																																																																							
<b>Краткосрочные - всего</b>															<b>в том числе:</b>															<b>уставные капиталы</b>															<b>в том числе: собственных организаций</b>															<b>в том числе: акции</b>															из них: имеющие преференциальную ставку															не имеющие преференциальную ставку															<b>доли</b>															<b>заявленных организацией</b>															<b>в том числе: акции</b>															из них: имеющие преференциальную ставку															не имеющие преференциальную ставку															<b>доли</b>															<b>прочих организаций</b>															<b>в том числе: акции</b>															из них: имеющие преференциальную ставку															не имеющие преференциальную ставку															<b>доли</b>															<b>прочих организаций</b>															<b>в том числе: акции</b>															из них: имеющие преференциальную ставку															не имеющие преференциальную ставку															<b>доли</b>															<b>прочих организаций</b>															<b>в том числе: акции</b>															из них: имеющие преференциальную ставку															не имеющие преференциальную ставку															<b>доли</b>															<b>прочих организаций</b>																																																																																																																																						
<b>в том числе:</b>															<b>уставные капиталы</b>															<b>в том числе: собственных организаций</b>															<b>в том числе: акции</b>															из них: имеющие преференциальную ставку															не имеющие преференциальную ставку															<b>доли</b>															<b>заявленных организацией</b>															<b>в том числе: акции</b>															из них: имеющие преференциальную ставку															не имеющие преференциальную ставку															<b>доли</b>															<b>прочих организаций</b>															<b>в том числе: акции</b>															из них: имеющие преференциальную ставку															не имеющие преференциальную ставку															<b>доли</b>															<b>прочих организаций</b>															<b>в том числе: акции</b>															из них: имеющие преференциальную ставку															не имеющие преференциальную ставку															<b>доли</b>															<b>прочих организаций</b>															<b>в том числе: акции</b>															из них: имеющие преференциальную ставку															не имеющие преференциальную ставку															<b>доли</b>															<b>прочих организаций</b>																																																																																																																																																					
<b>уставные капиталы</b>															<b>в том числе: собственных организаций</b>															<b>в том числе: акции</b>															из них: имеющие преференциальную ставку															не имеющие преференциальную ставку															<b>доли</b>															<b>заявленных организацией</b>															<b>в том числе: акции</b>															из них: имеющие преференциальную ставку															не имеющие преференциальную ставку															<b>доли</b>															<b>прочих организаций</b>															<b>в том числе: акции</b>															из них: имеющие преференциальную ставку															не имеющие преференциальную ставку															<b>доли</b>															<b>прочих организаций</b>															<b>в том числе: акции</b>															из них: имеющие преференциальную ставку															не имеющие преференциальную ставку															<b>доли</b>															<b>прочих организаций</b>															<b>в том числе: акции</b>															из них: имеющие преференциальную ставку															не имеющие преференциальную ставку															<b>доли</b>															<b>прочих организаций</b>																																																																																																																																																																				
<b>в том числе: собственных организаций</b>															<b>в том числе: акции</b>															из них: имеющие преференциальную ставку															не имеющие преференциальную ставку															<b>доли</b>															<b>заявленных организацией</b>															<b>в том числе: акции</b>															из них: имеющие преференциальную ставку															не имеющие преференциальную ставку															<b>доли</b>															<b>прочих организаций</b>															<b>в том числе: акции</b>															из них: имеющие преференциальную ставку															не имеющие преференциальную ставку															<b>доли</b>															<b>прочих организаций</b>															<b>в том числе: акции</b>															из них: имеющие преференциальную ставку															не имеющие преференциальную ставку															<b>доли</b>															<b>прочих организаций</b>															<b>в том числе: акции</b>															из них: имеющие преференциальную ставку															не имеющие преференциальную ставку															<b>доли</b>															<b>прочих организаций</b>																																																																																																																																																																																			
<b>в том числе: акции</b>															из них: имеющие преференциальную ставку															не имеющие преференциальную ставку															<b>доли</b>															<b>заявленных организацией</b>															<b>в том числе: акции</b>															из них: имеющие преференциальную ставку															не имеющие преференциальную ставку															<b>доли</b>															<b>прочих организаций</b>															<b>в том числе: акции</b>															из них: имеющие преференциальную ставку															не имеющие преференциальную ставку															<b>доли</b>															<b>прочих организаций</b>															<b>в том числе: акции</b>															из них: имеющие преференциальную ставку															не имеющие преференциальную ставку															<b>доли</b>															<b>прочих организаций</b>															<b>в том числе: акции</b>															из них: имеющие преференциальную ставку															не имеющие преференциальную ставку															<b>доли</b>															<b>прочих организаций</b>																																																																																																																																																																																																		
из них: имеющие преференциальную ставку															не имеющие преференциальную ставку															<b>доли</b>															<b>заявленных организацией</b>															<b>в том числе: акции</b>															из них: имеющие преференциальную ставку															не имеющие преференциальную ставку															<b>доли</b>															<b>прочих организаций</b>															<b>в том числе: акции</b>															из них: имеющие преференциальную ставку															не имеющие преференциальную ставку															<b>доли</b>															<b>прочих организаций</b>															<b>в том числе: акции</b>															из них: имеющие преференциальную ставку															не имеющие преференциальную ставку															<b>доли</b>															<b>прочих организаций</b>															<b>в том числе: акции</b>															из них: имеющие преференциальную ставку															не имеющие преференциальную ставку															<b>доли</b>															<b>прочих организаций</b>																																																																																																																																																																																																																	
не имеющие преференциальную ставку															<b>доли</b>															<b>заявленных организацией</b>															<b>в том числе: акции</b>															из них: имеющие преференциальную ставку															не имеющие преференциальную ставку															<b>доли</b>															<b>прочих организаций</b>															<b>в том числе: акции</b>															из них: имеющие преференциальную ставку															не имеющие преференциальную ставку															<b>доли</b>															<b>прочих организаций</b>															<b>в том числе: акции</b>															из них: имеющие преференциальную ставку															не имеющие преференциальную ставку															<b>доли</b>															<b>прочих организаций</b>															<b>в том числе: акции</b>															из них: имеющие преференциальную ставку															не имеющие преференциальную ставку															<b>доли</b>															<b>прочих организаций</b>																																																																																																																																																																																																																																
<b>доли</b>															<b>заявленных организацией</b>															<b>в том числе: акции</b>															из них: имеющие преференциальную ставку															не имеющие преференциальную ставку															<b>доли</b>															<b>прочих организаций</b>															<b>в том числе: акции</b>															из них: имеющие преференциальную ставку															не имеющие преференциальную ставку															<b>доли</b>															<b>прочих организаций</b>															<b>в том числе: акции</b>															из них: имеющие преференциальную ставку															не имеющие преференциальную ставку															<b>доли</b>															<b>прочих организаций</b>															<b>в том числе: акции</b>															из них: имеющие преференциальную ставку															не имеющие преференциальную ставку															<b>доли</b>															<b>прочих организаций</b>																																																																																																																																																																																																																																															
<b>заявленных организацией</b>															<b>в том числе: акции</b>															из них: имеющие преференциальную ставку															не имеющие преференциальную ставку															<b>доли</b>															<b>прочих организаций</b>															<b>в том числе: акции</b>															из них: имеющие преференциальную ставку															не имеющие преференциальную ставку															<b>доли</b>															<b>прочих организаций</b>															<b>в том числе: акции</b>															из них: имеющие преференциальную ставку															не имеющие преференциальную ставку															<b>доли</b>															<b>прочих организаций</b>															<b>в том числе: акции</b>															из них: имеющие преференциальную ставку															не имеющие преференциальную ставку															<b>доли</b>															<b>прочих организаций</b>																																																																																																																																																																																																																																																														
<b>в том числе: акции</b>															из них: имеющие преференциальную ставку															не имеющие преференциальную ставку															<b>доли</b>															<b>прочих организаций</b>															<b>в том числе: акции</b>															из них: имеющие преференциальную ставку															не имеющие преференциальную ставку															<b>доли</b>															<b>прочих организаций</b>															<b>в том числе: акции</b>															из них: имеющие преференциальную ставку															не имеющие преференциальную ставку															<b>доли</b>															<b>прочих организаций</b>															<b>в том числе: акции</b>															из них: имеющие преференциальную ставку															не имеющие преференциальную ставку															<b>доли</b>															<b>прочих организаций</b>																																																																																																																																																																																																																																																																													
из них: имеющие преференциальную ставку															не имеющие преференциальную ставку															<b>доли</b>															<b>прочих организаций</b>															<b>в том числе: акции</b>															из них: имеющие преференциальную ставку															не имеющие преференциальную ставку															<b>доли</b>															<b>прочих организаций</b>															<b>в том числе: акции</b>															из них: имеющие преференциальную ставку															не имеющие преференциальную ставку															<b>доли</b>															<b>прочих организаций</b>															<b>в том числе: акции</b>															из них: имеющие преференциальную ставку															не имеющие преференциальную ставку															<b>доли</b>															<b>прочих организаций</b>																																																																																																																																																																																																																																																																																												
не имеющие преференциальную ставку															<b>доли</b>															<b>прочих организаций</b>															<b>в том числе: акции</b>															из них: имеющие преференциальную ставку															не имеющие преференциальную ставку															<b>доли</b>															<b>прочих организаций</b>															<b>в том числе: акции</b>															из них: имеющие преференциальную ставку															не имеющие преференциальную ставку															<b>доли</b>															<b>прочих организаций</b>															<b>в том числе: акции</b>															из них: имеющие преференциальную ставку															не имеющие преференциальную ставку															<b>доли</b>															<b>прочих организаций</b>																																																																																																																																																																																																																																																																																																											
<b>доли</b>															<b>прочих организаций</b>															<b>в том числе: акции</b>															из них: имеющие преференциальную ставку															не имеющие преференциальную ставку															<b>доли</b>															<b>прочих организаций</b>															<b>в том числе: акции</b>															из них: имеющие преференциальную ставку															не имеющие преференциальную ставку															<b>доли</b>															<b>прочих организаций</b>															<b>в том числе: акции</b>															из них: имеющие преференциальную ставку															не имеющие преференциальную ставку															<b>доли</b>															<b>прочих организаций</b>																																																																																																																																																																																																																																																																																																																										
<b>прочих организаций</b>															<b>в том числе: акции</b>															из них: имеющие преференциальную ставку															не имеющие преференциальную ставку															<b>доли</b>															<b>прочих организаций</b>															<b>в том числе: акции</b>															из них: имеющие преференциальную ставку															не имеющие преференциальную ставку															<b>доли</b>															<b>прочих организаций</b>															<b>в том числе: акции</b>															из них: имеющие преференциальную ставку															не имеющие преференциальную ставку															<b>доли</b>															<b>прочих организаций</b>																																																																																																																																																																																																																																																																																																																																									
<b>в том числе: акции</b>															из них: имеющие преференциальную ставку															не имеющие преференциальную ставку															<b>доли</b>															<b>прочих организаций</b>															<b>в том числе: акции</b>															из них: имеющие преференциальную ставку															не имеющие преференциальную ставку															<b>доли</b>															<b>прочих организаций</b>															<b>в том числе: акции</b>															из них: имеющие преференциальную ставку															не имеющие преференциальную ставку															<b>доли</b>															<b>прочих организаций</b>																																																																																																																																																																																																																																																																																																																																																								
из них: имеющие преференциальную ставку															не имеющие преференциальную ставку															<b>доли</b>															<b>прочих организаций</b>															<b>в том числе: акции</b>															из них: имеющие преференциальную ставку															не имеющие преференциальную ставку															<b>доли</b>															<b>прочих организаций</b>															<b>в том числе: акции</b>															из них: имеющие преференциальную ставку															не имеющие преференциальную ставку															<b>доли</b>															<b>прочих организаций</b>																																																																																																																																																																																																																																																																																																																																																																							
не имеющие преференциальную ставку															<b>доли</b>															<b>прочих организаций</b>															<b>в том числе: акции</b>															из них: имеющие преференциальную ставку															не имеющие преференциальную ставку															<b>доли</b>															<b>прочих организаций</b>															<b>в том числе: акции</b>															из них: имеющие преференциальную ставку															не имеющие преференциальную ставку															<b>доли</b>															<b>прочих организаций</b>																																																																																																																																																																																																																																																																																																																																																																																						
<b>доли</b>															<b>прочих организаций</b>															<b>в том числе: акции</b>															из них: имеющие преференциальную ставку															не имеющие преференциальную ставку															<b>доли</b>															<b>прочих организаций</b>															<b>в том числе: акции</b>															из них: имеющие преференциальную ставку															не имеющие преференциальную ставку															<b>доли</b>															<b>прочих организаций</b>																																																																																																																																																																																																																																																																																																																																																																																																					
<b>прочих организаций</b>															<b>в том числе: акции</b>															из них: имеющие преференциальную ставку															не имеющие преференциальную ставку															<b>доли</b>															<b>прочих организаций</b>															<b>в том числе: акции</b>															из них: имеющие преференциальную ставку															не имеющие преференциальную ставку															<b>доли</b>															<b>прочих организаций</b>																																																																																																																																																																																																																																																																																																																																																																																																																				
<b>в том числе: акции</b>															из них: имеющие преференциальную ставку															не имеющие преференциальную ставку															<b>доли</b>															<b>прочих организаций</b>															<b>в том числе: акции</b>															из них: имеющие преференциальную ставку															не имеющие преференциальную ставку															<b>доли</b>															<b>прочих организаций</b>																																																																																																																																																																																																																																																																																																																																																																																																																																			
из них: имеющие преференциальную ставку															не имеющие преференциальную ставку															<b>доли</b>															<b>прочих организаций</b>															<b>в том числе: акции</b>															из них: имеющие преференциальную ставку															не имеющие преференциальную ставку															<b>доли</b>															<b>прочих организаций</b>																																																																																																																																																																																																																																																																																																																																																																																																																																																		
не имеющие преференциальную ставку															<b>доли</b>															<b>прочих организаций</b>															<b>в том числе: акции</b>															из них: имеющие преференциальную ставку															не имеющие преференциальную ставку															<b>доли</b>															<b>прочих организаций</b>																																																																																																																																																																																																																																																																																																																																																																																																																																																																	
<b>доли</b>															<b>прочих организаций</b>															<b>в том числе: акции</b>															из них: имеющие преференциальную ставку															не имеющие преференциальную ставку															<b>доли</b>															<b>прочих организаций</b>																																																																																																																																																																																																																																																																																																																																																																																																																																																																																
<b>прочих организаций</b>															<b>в том числе: акции</b>															из них: имеющие преференциальную ставку															не имеющие преференциальную ставку															<b>доли</b>															<b>прочих организаций</b>																																																																																																																																																																																																																																																																																																																																																																																																																																																																																															
<b>в том числе: акции</b>															из них: имеющие преференциальную ставку															не имеющие преференциальную ставку															<b>доли</b>															<b>прочих организаций</b>																																																																																																																																																																																																																																																																																																																																																																																																																																																																																																														
из них: имеющие преференциальную ставку															не имеющие преференциальную ставку															<b>доли</b>															<b>прочих организаций</b>																																																																																																																																																																																																																																																																																																																																																																																																																																																																																																																													
не имеющие преференциальную ставку															<b>доли</b>															<b>прочих организаций</b>																																																																																																																																																																																																																																																																																																																																																																																																																																																																																																																																												
<b>доли</b>															<b>прочих организаций</b>																																																																																																																																																																																																																																																																																																																																																																																																																																																																																																																																																											
<b>прочих организаций</b>																																																																																																																																																																																																																																																																																																																																																																																																																																																																																																																																																																										




		на 20	г.									
		на 20	г.									
		на 20	г.									
<b>связи</b>	53074	на 20	г.									
	53174	на 20	г.									
<b>ш. ндв, включая плату за льготы</b>	530741	на 20	г.									
	531741	на 20	г.									
<b>на льготы по налогу на прибыль</b>	530742	на 20	г.									
	531742	на 20	г.									
<b>прочие</b>	5318	на 20	г.									
	53181	на 20	г.									
<b>в том числе депозитные вклады</b>	53181	на 20	г.									
	53182	на 20	г.									
<b>в приобретенные права (патенты)</b>	53182	на 20	г.									
	53183	на 20	г.									
<b>прочие</b>	53183	на 20	г.									
<b>Финансовых вложений -</b>	5300	на 20	г.								195	
<b>итого</b>	5310	на 20	г.								195	



3.2. Иное использование финансовых вложений

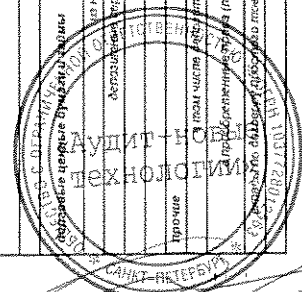
Наименование показателя	Код	На 31 декабря 20 14 г.		На 31 декабря 20 13 г.		На 31 декабря 20 12 г.	
		1	2	3	4	5	6
<b>Финансовые вложения, дающие право взыскания в полном объеме</b>							
в том числе: займы	5320						
доли	53201						
вклады	53202						
дебиторские обязательства	53203						
облигации	53204						
дебиторские обязательства	53205						
дебиторские обязательства	53206						
дебиторские обязательства (проектная)	53207						
дебиторские обязательства (проектная)	53208						
дебиторские обязательства (проектная)	53209						
<b>Финансовые вложения, переданные третьим лицам (кроме продаж) - всего</b>	5325						
в том числе: переданные для продажи	5326						
из них: вексели	53261						
облигации государственные	53262						
облигации	53263						
займы	53264						
дебиторские обязательства	53265						
дебиторские обязательства (проектная)	53266						
займы по договорам поручительства	53267						
прочие финансовые вложения	53268						
переданные безвозмездно и в виде вклада	5327						
в том числе: безвозмездно	53271						
из них: вексели	532711						
доли	532712						
вклады	532713						
облигации	532714						
займы	532715						
прочие финансовые вложения	532716						
переданные в виде вклада в уставный (складочный) капитал других организаций	53272						
из них: вексели	532721						
доли	532722						
вклады	532723						
дебиторские обязательства	532724						
облигации	532725						
займы	532726						
прочие финансовые вложения	532727						
прочие финансовые вложения	532728						
переданные в счет вклада по договору поручительства	53273						
из них: вексели	532731						
доли	532732						
вклады	532733						
дебиторские обязательства	532734						
займы	532735						
прочие финансовые вложения	532736						
в том числе: вексели	53281						
облигации	53282						
займы	53283						
прочие финансовые вложения	53284						
прочие финансовые вложения	53285						



Иное использование финансовых вложений		5329	-	-	-
<i>в том числе: списание финансовых вложений</i>					
из них: взыск		532911	-	-	-
догов		532912	-	-	-
векселя		532913	-	-	-
долевые сертификаты		532914	-	-	-
облигации		532915	-	-	-
иные		532916	-	-	-
вспомогательные вложения		532917	-	-	-
присоединенные права (патенты, товарные знаки)		532918	-	-	-
вклады по договору поручения (командирования)		532919	-	-	-
прочие финансовые вложения		532920	-	-	-
<b>резервы под обесценение финансовых вложений в доверительное управление</b>					
из них: взыск		532921	-	-	-
догов		532922	-	-	-
векселя		532923	-	-	-
долевые сертификаты		532924	-	-	-
облигации		532925	-	-	-
долевые вложения		532926	-	-	-
вклады по договору доверительного управления		532927	-	-	-
прочие финансовые вложения		532928	-	-	-

3.3. Резерв под обесценение финансовых вложений

Наименование показателя	Код	Остаток на начало периода	Наислано	Использовано	Восстановлено (примено доходам отчетного периода)	Остаток на конец периода	
						6	7
Резервы под обесценение финансовых вложений - всего	53001	-	-	-	-	-	-
<i>в том числе:</i>							
Резервы под обесценение долеговых финансовых вложений - всего	53011	-	-	-	-	-	-
<i>в том числе: вложения в уставные капиталы</i>							
из них: доверных организаций	530111	-	-	-	-	-	-
акции	5301111	-	-	-	-	-	-
догов	5301112	-	-	-	-	-	-
застрахованных организаций	53011121	-	-	-	-	-	-
акции	530111211	-	-	-	-	-	-
догов	53011122	-	-	-	-	-	-
прочие организации	5301113	-	-	-	-	-	-
акции	53011131	-	-	-	-	-	-
догов	53011132	-	-	-	-	-	-
5301112	5301112	-	-	-	-	-	-
5301121	5301121	-	-	-	-	-	-
5301122	5301122	-	-	-	-	-	-
5301131	5301131	-	-	-	-	-	-
5301132	5301132	-	-	-	-	-	-
5301133	5301133	-	-	-	-	-	-
5301134	5301134	-	-	-	-	-	-



53051	(	-	)	(	-	)	(	-	)
Резервы под обеспечение краткосрочных финансовых вложений - всего									
в том числе: вложения в уставные капиталы	530511	-		(	-	)	(	-	)
целик доверия организации	5305111	-		(	-	)	(	-	)
акции	53051111	-		(	-	)	(	-	)
доля	53051112	-		(	-	)	(	-	)
закладная облигация	5305112	-		(	-	)	(	-	)
вексель	5305121	-		(	-	)	(	-	)
доля	5305122	-		(	-	)	(	-	)
прочие организации	530513	-		(	-	)	(	-	)
акции	5305131	-		(	-	)	(	-	)
доля	5305132	-		(	-	)	(	-	)
долговые ценные бумаги и займы	530512	-		(	-	)	(	-	)
из них: векселя	5305121	-		(	-	)	(	-	)
депозитные сертификаты	5305122	-		(	-	)	(	-	)
ноды	5305123	-		(	-	)	(	-	)
облигации	5305124	-		(	-	)	(	-	)
прочие	530513	-		(	-	)	(	-	)
в том числе: депозитные вклады	5305131	-		(	-	)	(	-	)
в приобретение права (приобретения)	5305132	-		(	-	)	(	-	)
прочие	5305133	-		(	-	)	(	-	)



Приложение 1.4 «Форма раздела «Запасы» Пояснений к Бухгалтерскому балансу и Отчету о финансовых результатах»

4. Запасы

4.1. Наличие и движение запасов

Наименование показателя	Код	Период	На начало года		Изменения за период					На конец периода	
			себе-стоимость	величина резерва под снижение стоимости	поступления и затраты	выбыло	резерв под снижение стоимости	убытков от снижения стоимости	оборот запасов между их группами (видами)	себе-стоимость	величина резерва под снижение стоимости
1	2	3	4	5	6	7	8	9	10	11	12
Запасы - всего	5400	за 20 14 г. <sup>1</sup>	98788	( 785 )	234514	( 236400 )	209	( 49 )	x	96902	( 625 )
	5420	за 20 13 г. <sup>2</sup>	91979	( 516 )	148262	( 141453 )	56	( 325 )	x	98788	( 785 )
в том числе:	5401	за 20 14 г. <sup>1</sup>	78428	( 242 )	115732	( 118613 )	108	-	( 256 )	75291	( 134 )
материалы	5421	за 20 13 г. <sup>2</sup>	61114	( 74 )	115902	( 95356 )	-	( 168 )	( 3232 )	78428	( 242 )
готовая продукция	5402	за 20 14 г. <sup>1</sup>	-	( - )	1527	( - )	-	-	( 1527 )	-	( - )
	5422	за 20 13 г. <sup>2</sup>	-	( - )	1403	( - )	-	-	( 1403 )	-	( - )
товары для перепродажи	5403	за 20 14 г. <sup>1</sup>	20338	( 543 )	117022	( 117762 )	101	( 49 )	1783	21382	( 491 )
	5423	за 20 13 г. <sup>2</sup>	30755	( 442 )	30925	( 45977 )	56	( 157 )	4635	20338	( 543 )
товары отгруженные	5404	за 20 14 г. <sup>1</sup>	-	( - )	-	( - )	-	-	-	-	( - )
	5424	за 20 13 г. <sup>2</sup>	-	( - )	-	( - )	-	-	-	-	( - )
расходы в незавершенном производстве	5405	за 20 14 г. <sup>1</sup>	2	( - )	226	( 2 )	-	-	-	226	( - )
	5425	за 20 13 г. <sup>2</sup>	57	( - )	-	( 55 )	-	-	-	2	( - )
издержки обращения по незавершенным товарам и готовой продукции	5406	за 20 14 г. <sup>1</sup>	20	( - )	7	( 23 )	-	-	-	4	( - )
	5426	за 20 13 г. <sup>2</sup>	53	( - )	32	( 65 )	-	-	-	20	( - )
		за 20 14 г. <sup>1</sup>	-	( - )	-	( - )	-	-	-	-	( - )
		за 20 13 г. <sup>2</sup>	-	( - )	-	( - )	-	-	-	-	( - )



0710005 с. 9

4.2. Запасы в залоге

Наименование показателя	Код	На 31 декабря 20 14 г. <sup>4</sup>	На 31 декабря 20 13 г. <sup>2</sup>	На 31 декабря 20 12 г. <sup>5</sup>
1	2	3	4	5
Запасы, не оплаченные на отчетную дату, - всего	5440	-	-	-
в том числе:				
материалы	5441	-	-	-
товары	5442	-	-	-
Запасы, находящиеся в залоге по договору, - всего	5445	-	-	-
в том числе:				
материалы	5446	-	-	-
товары	5447	-	-	-
и т.д.		-	-	-



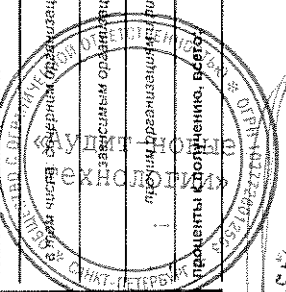
Приложение 1.5 «Форма раздела «Дебиторская и кредиторская задолженность» Пояснений к Бухгалтерскому балансу и Отчету о финансовых результатах»

0710005 с. 10

5. Дебиторская и кредиторская задолженность

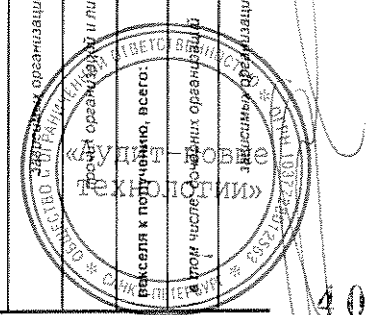
5.1. Наличие и движение дебиторской задолженности

Наименование показателя	Код	Период	На начало года		Изменения за период						На конец периода				
			учтенная по условиям Договора	величина резерва по сомнительным Долгам	в результате хозяйственных операций (сумма долга по сделке по операции) <sup>в</sup>	причитающиеся проценты, штрафы и иные начисления <sup>в</sup>	потешение	списание на финансовый результат <sup>в</sup>	восста-новление резерва	использ ование резерва	кредиторовские взыскания (в т.ч. резерва (в т.ч. создания))	из доп-га в краткосрочную задолженность	учтенная по условиям Договора	величина резерва по сомни-тельным Долгам	
			4	5	6	7	8	9	10	10.1.	10.2.	11	11.1.	12	13
1	2	3													
Долгосрочная дебиторская задолженность (ожидаемая к погашению более чем через 12 месяцев) - всего	5501	за 20 13 г. <sup>1</sup>	-	( - )	-	-	( - )	( - )	-	-	-	( - )	( - )	-	( - )
	5521	за 20 14 г. <sup>2</sup>	-	( - )	-	-	( - )	( - )	-	-	-	( - )	( - )	-	( - )
в том числе:	5502	за 20 13 г. <sup>1</sup>	-	( - )	-	-	( - )	( - )	-	-	-	( - )	( - )	-	( - )
	5522	за 20 14 г. <sup>2</sup>	-	( - )	-	-	( - )	( - )	-	-	-	( - )	( - )	-	( - )
в том числе: дочерних организаций	55021	за 20 13 г. <sup>1</sup>	-	( - )	-	-	( - )	( - )	-	-	-	( - )	( - )	-	( - )
	55221	за 20 14 г. <sup>2</sup>	-	( - )	-	-	( - )	( - )	-	-	-	( - )	( - )	-	( - )
зависимых организаций	55022	за 20 13 г. <sup>1</sup>	-	( - )	-	-	( - )	( - )	-	-	-	( - )	( - )	-	( - )
	55222	за 20 14 г. <sup>2</sup>	-	( - )	-	-	( - )	( - )	-	-	-	( - )	( - )	-	( - )
прочих организаций и лиц	55023	за 20 13 г. <sup>1</sup>	-	( - )	-	-	( - )	( - )	-	-	-	( - )	( - )	-	( - )
	55223	за 20 14 г. <sup>2</sup>	-	( - )	-	-	( - )	( - )	-	-	-	( - )	( - )	-	( - )
векселя к получению, всего:	5503	за 20 13 г. <sup>1</sup>	-	( - )	-	-	( - )	( - )	-	-	-	( - )	( - )	-	( - )
	5523	за 20 14 г. <sup>2</sup>	-	( - )	-	-	( - )	( - )	-	-	-	( - )	( - )	-	( - )
в том числе: дочерних организаций	55031	за 20 13 г. <sup>1</sup>	-	( - )	-	-	( - )	( - )	-	-	-	( - )	( - )	-	( - )
	55231	за 20 14 г. <sup>2</sup>	-	( - )	-	-	( - )	( - )	-	-	-	( - )	( - )	-	( - )
зависимых организаций	55032	за 20 13 г. <sup>1</sup>	-	( - )	-	-	( - )	( - )	-	-	-	( - )	( - )	-	( - )
	55232	за 20 14 г. <sup>2</sup>	-	( - )	-	-	( - )	( - )	-	-	-	( - )	( - )	-	( - )
прочих организаций и лиц	55033	за 20 13 г. <sup>1</sup>	-	( - )	-	-	( - )	( - )	-	-	-	( - )	( - )	-	( - )
	55233	за 20 14 г. <sup>2</sup>	-	( - )	-	-	( - )	( - )	-	-	-	( - )	( - )	-	( - )
авансы выданные, всего:	5504	за 20 13 г. <sup>1</sup>	-	( - )	-	-	( - )	( - )	-	-	-	( - )	( - )	-	( - )
	5524	за 20 14 г. <sup>2</sup>	-	( - )	-	-	( - )	( - )	-	-	-	( - )	( - )	-	( - )
в том числе: дочерних организаций	55041	за 20 13 г. <sup>1</sup>	-	( - )	-	-	( - )	( - )	-	-	-	( - )	( - )	-	( - )
	55241	за 20 14 г. <sup>2</sup>	-	( - )	-	-	( - )	( - )	-	-	-	( - )	( - )	-	( - )
зависимых организаций	55042	за 20 13 г. <sup>1</sup>	-	( - )	-	-	( - )	( - )	-	-	-	( - )	( - )	-	( - )
	55242	за 20 14 г. <sup>2</sup>	-	( - )	-	-	( - )	( - )	-	-	-	( - )	( - )	-	( - )
прочих организаций и лиц	55043	за 20 13 г. <sup>1</sup>	-	( - )	-	-	( - )	( - )	-	-	-	( - )	( - )	-	( - )
	55243	за 20 14 г. <sup>2</sup>	-	( - )	-	-	( - )	( - )	-	-	-	( - )	( - )	-	( - )
проценты к получению, всего:	5505	за 20 13 г. <sup>1</sup>	-	( - )	-	-	( - )	( - )	-	-	-	( - )	( - )	-	( - )
	5525	за 20 14 г. <sup>2</sup>	-	( - )	-	-	( - )	( - )	-	-	-	( - )	( - )	-	( - )





55051	в том числе: от дочерних организаций	за 20 13 г. <sup>2</sup>	-	( - )	( - )	( - )	( - )	( - )	( - )	( - )	( - )	( - )	( - )
55251		за 20 14 г. <sup>2</sup>	-	( - )	( - )	( - )	( - )	( - )	( - )	( - )	( - )	( - )	( - )
55052	от зависимых организаций	за 20 13 г. <sup>2</sup>	-	( - )	( - )	( - )	( - )	( - )	( - )	( - )	( - )	( - )	( - )
55252		за 20 14 г. <sup>2</sup>	-	( - )	( - )	( - )	( - )	( - )	( - )	( - )	( - )	( - )	( - )
55053	от прочих организаций и лиц	за 20 13 г. <sup>2</sup>	-	( - )	( - )	( - )	( - )	( - )	( - )	( - )	( - )	( - )	( - )
55253		за 20 14 г. <sup>2</sup>	-	( - )	( - )	( - )	( - )	( - )	( - )	( - )	( - )	( - )	( - )
55056	долговые ценные бумаги и займы,	за 20 13 г. <sup>2</sup>	-	( - )	( - )	( - )	( - )	( - )	( - )	( - )	( - )	( - )	( - )
55256	всего:	за 20 14 г. <sup>2</sup>	-	( - )	( - )	( - )	( - )	( - )	( - )	( - )	( - )	( - )	( - )
55061	в том числе: дочерних организаций	за 20 13 г. <sup>2</sup>	-	( - )	( - )	( - )	( - )	( - )	( - )	( - )	( - )	( - )	( - )
55261		за 20 14 г. <sup>2</sup>	-	( - )	( - )	( - )	( - )	( - )	( - )	( - )	( - )	( - )	( - )
55062	зависимых организаций	за 20 13 г. <sup>2</sup>	-	( - )	( - )	( - )	( - )	( - )	( - )	( - )	( - )	( - )	( - )
55262		за 20 14 г. <sup>2</sup>	-	( - )	( - )	( - )	( - )	( - )	( - )	( - )	( - )	( - )	( - )
55063	прочих организаций и лиц	за 20 13 г. <sup>2</sup>	-	( - )	( - )	( - )	( - )	( - )	( - )	( - )	( - )	( - )	( - )
55263		за 20 14 г. <sup>2</sup>	-	( - )	( - )	( - )	( - )	( - )	( - )	( - )	( - )	( - )	( - )
5507	по приобретенным правам (требованиям), всего:	за 20 13 г. <sup>2</sup>	-	( - )	( - )	( - )	( - )	( - )	( - )	( - )	( - )	( - )	( - )
5527		за 20 14 г. <sup>2</sup>	-	( - )	( - )	( - )	( - )	( - )	( - )	( - )	( - )	( - )	( - )
55071	в том числе: дочерних организаций	за 20 13 г. <sup>2</sup>	-	( - )	( - )	( - )	( - )	( - )	( - )	( - )	( - )	( - )	( - )
55271		за 20 14 г. <sup>2</sup>	-	( - )	( - )	( - )	( - )	( - )	( - )	( - )	( - )	( - )	( - )
55072	зависимых организаций	за 20 13 г. <sup>2</sup>	-	( - )	( - )	( - )	( - )	( - )	( - )	( - )	( - )	( - )	( - )
55272		за 20 14 г. <sup>2</sup>	-	( - )	( - )	( - )	( - )	( - )	( - )	( - )	( - )	( - )	( - )
55073	прочих организаций и лиц	за 20 13 г. <sup>2</sup>	-	( - )	( - )	( - )	( - )	( - )	( - )	( - )	( - )	( - )	( - )
55273		за 20 14 г. <sup>2</sup>	-	( - )	( - )	( - )	( - )	( - )	( - )	( - )	( - )	( - )	( - )
5508	прочая - всего:	за 20 13 г. <sup>2</sup>	-	( - )	( - )	( - )	( - )	( - )	( - )	( - )	( - )	( - )	( - )
5528		за 20 14 г. <sup>2</sup>	-	( - )	( - )	( - )	( - )	( - )	( - )	( - )	( - )	( - )	( - )
55081	в том числе: дочерних организаций	за 20 13 г. <sup>2</sup>	-	( - )	( - )	( - )	( - )	( - )	( - )	( - )	( - )	( - )	( - )
55281		за 20 14 г. <sup>2</sup>	-	( - )	( - )	( - )	( - )	( - )	( - )	( - )	( - )	( - )	( - )
55082	зависимых организаций	за 20 13 г. <sup>2</sup>	-	( - )	( - )	( - )	( - )	( - )	( - )	( - )	( - )	( - )	( - )
55282		за 20 14 г. <sup>2</sup>	-	( - )	( - )	( - )	( - )	( - )	( - )	( - )	( - )	( - )	( - )
55083	прочих организаций и лиц	за 20 13 г. <sup>2</sup>	-	( - )	( - )	( - )	( - )	( - )	( - )	( - )	( - )	( - )	( - )
55283		за 20 14 г. <sup>2</sup>	-	( - )	( - )	( - )	( - )	( - )	( - )	( - )	( - )	( - )	( - )
5510	Краткосрочная дебиторская задолженность (ожидаемая к погашению в течение 12 месяцев) -	за 20 13 г. <sup>1</sup>	71510	( 1746 )	( 173514 )	( 221 )	( 461 )	( 191 )	( 295 )	( 295 )	( 191 )	( 295 )	( 1389 )
5530	всего	за 20 14 г. <sup>2</sup>	73977	( 1389 )	( 229245 )	( 76 )	( 937 )	( 439 )	( 2314 )	( 2314 )	( 439 )	( 2314 )	( 2327 )
5511	в том числе: покупателей и заказчиков	за 20 13 г. <sup>1</sup>	62159	( 1090 )	( 124183 )	( - )	( 753 )	( 62 )	( 108 )	( 108 )	( 62 )	( 108 )	( 383 )
5531		за 20 14 г. <sup>2</sup>	63949	( 383 )	( 164362 )	( - )	( 774 )	( 96 )	( 1637 )	( 1637 )	( 96 )	( 1637 )	( 1150 )
55111	в том числе: дочерних организаций	за 20 13 г. <sup>1</sup>	-	( - )	( - )	( - )	( - )	( - )	( - )	( - )	( - )	( - )	( - )
55311		за 20 14 г. <sup>2</sup>	-	( - )	( - )	( - )	( - )	( - )	( - )	( - )	( - )	( - )	( - )
55112	зависимых организаций	за 20 13 г. <sup>1</sup>	-	( - )	( - )	( - )	( - )	( - )	( - )	( - )	( - )	( - )	( - )
55312		за 20 14 г. <sup>2</sup>	-	( - )	( - )	( - )	( - )	( - )	( - )	( - )	( - )	( - )	( - )
55113	прочих организаций и лиц	за 20 13 г. <sup>1</sup>	62159	( 1090 )	( 124183 )	( - )	( 753 )	( 62 )	( 108 )	( 108 )	( 62 )	( 108 )	( 383 )
55313		за 20 14 г. <sup>2</sup>	63949	( 383 )	( 164362 )	( - )	( 774 )	( 96 )	( 1637 )	( 1637 )	( 96 )	( 1637 )	( 1150 )
5512	всего:	за 20 13 г. <sup>1</sup>	-	( - )	( - )	( - )	( - )	( - )	( - )	( - )	( - )	( - )	( - )
5532	в том числе: покупателей и заказчиков	за 20 14 г. <sup>2</sup>	-	( - )	( - )	( - )	( - )	( - )	( - )	( - )	( - )	( - )	( - )
55121	в том числе: дочерних организаций	за 20 13 г. <sup>1</sup>	-	( - )	( - )	( - )	( - )	( - )	( - )	( - )	( - )	( - )	( - )
55321		за 20 14 г. <sup>2</sup>	-	( - )	( - )	( - )	( - )	( - )	( - )	( - )	( - )	( - )	( - )
55122	зависимых организаций	за 20 13 г. <sup>1</sup>	-	( - )	( - )	( - )	( - )	( - )	( - )	( - )	( - )	( - )	( - )
55322		за 20 14 г. <sup>2</sup>	-	( - )	( - )	( - )	( - )	( - )	( - )	( - )	( - )	( - )	( - )





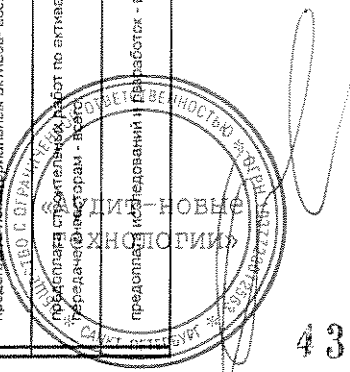
Итого	30.09.14		30.09.13		30.09.12		30.09.11		30.09.10		30.09.09		30.09.08	
	г.1	г.2	г.1	г.2	г.1	г.2	г.1	г.2	г.1	г.2	г.1	г.2	г.1	г.2
55383	5245	( 1006 )	62065	-	( 60100 )	( 76 )	163	( 343 )	( 677 )	-	-	6791	( 1177 )	( 1389 )
5500	71510	( 1746 )	176393	-	( 173514 )	( 221 )	461	( 191 )	( 295 )	x	x	73977	( 1389 )	( 2327 )
5520	73977	( 1389 )	250967	-	( 229245 )	( 76 )	937	( 439 )	( 2314 )	x	x	95184	( 2327 )	( 2327 )
55001	15	( - )	2409	-	( 15 )	( - )	-	-	-	( - )	( - )	2409	( - )	( - )
55201	2409	( - )	213	-	( 2409 )	( - )	-	-	-	( - )	( - )	213	( - )	( - )
550011	15	( - )	2409	-	( 15 )	( - )	-	-	-	-	-	2409	( - )	( - )
552011	2409	( - )	213	-	( 2409 )	( - )	-	-	-	-	-	213	( - )	( - )
550012	-	( - )	-	-	( - )	( - )	-	-	-	-	-	-	( - )	( - )
552012	-	( - )	-	-	( - )	( - )	-	-	-	-	-	-	( - )	( - )
550013	-	( - )	-	-	( - )	( - )	-	-	-	-	-	-	( - )	( - )
552013	-	( - )	-	-	( - )	( - )	-	-	-	-	-	-	( - )	( - )
550014	-	( - )	-	-	( - )	( - )	-	-	-	-	-	-	( - )	( - )
552014	-	( - )	-	-	( - )	( - )	-	-	-	-	-	-	( - )	( - )

5.2. Просроченная дебиторская задолженность

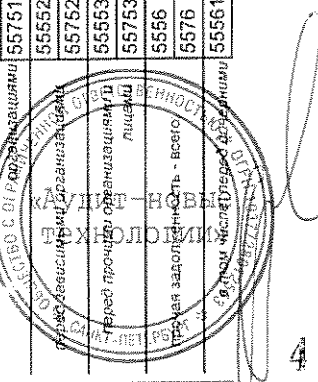
Наименование показателя	Код	На 31 декабря 2014 г.		На 31 декабря 2013 г.		На 31 декабря 2012 г.	
		учтенная по условиям договора	балансовая стоимость	учтенная по условиям договора	балансовая стоимость	учтенная по условиям договора	балансовая стоимость
1	2	3	4	5	6	7	8
Всего (дебиторская задолженность в составе оборотных активов)	5540	3961	1634	5403	4014	6315	4569
в том числе: покупателей и заказчиков, всего	5541	2252	1102	2327	1944	4981	3891
в том числе: дочерних организаций	55411	-	-	-	-	-	-
прочих организаций и лиц	55412	2252	1102	2327	1944	4981	3891
прочих организаций и лиц по исполнительным листам	55413	-	-	-	-	-	-
по векселям к получению, всего:	5542	-	-	-	-	-	-
в том числе: дочерних организаций	55421	-	-	-	-	-	-
зависимых организаций	55422	-	-	-	-	-	-
прочих организаций и лиц	55423	-	-	-	-	-	-
прочих организаций и лиц, всего	5543	-	-	-	-	-	-
в том числе: дочерних организаций	55431	-	-	-	-	-	-
зависимых организаций	55432	-	-	-	-	-	-
прочих организаций и лиц	55433	-	-	-	-	-	-



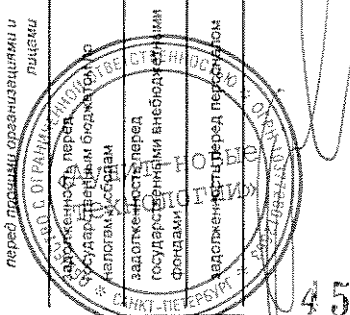
по процентам к получению, всего:	5544	-	-	-	-	-	-	-	-	-	-
<i>в том числе: дочерних организаций</i>	55441	-	-	-	-	-	-	-	-	-	-
<i>зависимых организаций</i>	55442	-	-	-	-	-	-	-	-	-	-
<i>прочих организаций и лиц</i>	55443	-	-	-	-	-	-	-	-	-	-
по доходам от долевого участия в получении, всего:	5545	-	-	-	-	-	-	-	-	-	-
<i>в том числе: дочерних организаций</i>	55451	-	-	-	-	-	-	-	-	-	-
<i>зависимых организаций</i>	55452	-	-	-	-	-	-	-	-	-	-
<i>прочих организаций и лиц</i>	55453	-	-	-	-	-	-	-	-	-	-
по долевым ценным бумагам и займам, всего:	5546	-	-	-	-	-	-	-	-	-	-
<i>в том числе: дочерних организаций</i>	55461	-	-	-	-	-	-	-	-	-	-
<i>зависимых организаций</i>	55462	-	-	-	-	-	-	-	-	-	-
<i>прочих организаций и лиц</i>	55463	-	-	-	-	-	-	-	-	-	-
по приобретенным правам (требованиям), всего:	5547	-	-	-	-	-	-	-	-	-	-
<i>в том числе: дочерних организаций</i>	55471	-	-	-	-	-	-	-	-	-	-
<i>зависимых организаций</i>	55472	-	-	-	-	-	-	-	-	-	-
<i>прочих организаций и лиц</i>	55473	-	-	-	-	-	-	-	-	-	-
по прочей задолженности, всего:	5548	1709	532	2070	3076	2070	1334	678			
<i>в том числе: дочерних организаций</i>	55481	-	-	-	-	-	-	-	-	-	-
<i>зависимых организаций</i>	55482	-	-	-	-	-	-	-	-	-	-
<i>прочих организаций и лиц</i>	55483	1709	532	2070	3076	2070	1334	678			
<b>Дебиторская задолженность в составе внеоборотных активов - всего:</b>	55401	-	-	-	-	-	-	-	-	-	-
предоплата строительных работ и основных средств - всего:	54402	-	-	-	-	-	-	-	-	-	-
предоплата специальных активов - всего:	54403	-	-	-	-	-	-	-	-	-	-
предоплата строительных работ по активам, подлежащим обращению взыскания - всего:	54404	-	-	-	-	-	-	-	-	-	-
предоплата исследований и разработок - всего:	54405	-	-	-	-	-	-	-	-	-	-



Наименование показателя	Код	Период	Остаток на начало года	Изменения за период				Остаток на конец периода				
				поступление		выбыло	перевод из долго- в краткосрочную задолженность					
				в результате хозяйственных операций (сумма долга по сделке, операции) <sup>5</sup>	принятыхся проценты, штрафы и иные начисления <sup>6</sup>				погашение	слисьние на финансовый результат <sup>7</sup>		
1	2	3	4	5	6	7	8	9	10			
Долгосрочная кредиторская задолженность (прочие обязательства) - всего	5551	за 20 13 г. <sup>1</sup>	-	-	-	-	-	-	-	-	-	-
в том числе: поставщики и подрядчики - всего:	5571	за 20 14 г. <sup>2</sup>	-	-	-	-	-	-	-	-	-	-
в том числе:	5552	за 20 13 г. <sup>1</sup>	-	-	-	-	-	-	-	-	-	-
подрядчики - всего:	5572	за 20 14 г. <sup>2</sup>	-	-	-	-	-	-	-	-	-	-
в том числе:	55521	за 20 13 г. <sup>1</sup>	-	-	-	-	-	-	-	-	-	-
дочерние организации	55721	за 20 14 г. <sup>2</sup>	-	-	-	-	-	-	-	-	-	-
зависимые организации	55522	за 20 13 г. <sup>1</sup>	-	-	-	-	-	-	-	-	-	-
55722	за 20 14 г. <sup>2</sup>	-	-	-	-	-	-	-	-	-	-	-
прочие организации и лица	55523	за 20 13 г. <sup>1</sup>	-	-	-	-	-	-	-	-	-	-
55723	за 20 14 г. <sup>2</sup>	-	-	-	-	-	-	-	-	-	-	-
выселя к уплате, всего:	5553	за 20 13 г. <sup>1</sup>	-	-	-	-	-	-	-	-	-	-
5573	за 20 14 г. <sup>2</sup>	-	-	-	-	-	-	-	-	-	-	-
в том числе: дочерним организациям	55531	за 20 13 г. <sup>1</sup>	-	-	-	-	-	-	-	-	-	-
55731	за 20 14 г. <sup>2</sup>	-	-	-	-	-	-	-	-	-	-	-
зависимым организациям	55532	за 20 13 г. <sup>1</sup>	-	-	-	-	-	-	-	-	-	-
55732	за 20 14 г. <sup>2</sup>	-	-	-	-	-	-	-	-	-	-	-
прочим организациям и лицам	55533	за 20 13 г. <sup>1</sup>	-	-	-	-	-	-	-	-	-	-
55733	за 20 14 г. <sup>2</sup>	-	-	-	-	-	-	-	-	-	-	-
авансы полученные - всего:	5554	за 20 13 г. <sup>1</sup>	-	-	-	-	-	-	-	-	-	-
5574	за 20 14 г. <sup>2</sup>	-	-	-	-	-	-	-	-	-	-	-
в том числе от дочерних организаций	55541	за 20 13 г. <sup>1</sup>	-	-	-	-	-	-	-	-	-	-
55741	за 20 14 г. <sup>2</sup>	-	-	-	-	-	-	-	-	-	-	-
от зависимых организаций	55542	за 20 13 г. <sup>1</sup>	-	-	-	-	-	-	-	-	-	-
55742	за 20 14 г. <sup>2</sup>	-	-	-	-	-	-	-	-	-	-	-
от прочих организаций и лиц	55543	за 20 13 г. <sup>1</sup>	-	-	-	-	-	-	-	-	-	-
55743	за 20 14 г. <sup>2</sup>	-	-	-	-	-	-	-	-	-	-	-
задолженность перед инвесторами, всего:	5555	за 20 13 г. <sup>1</sup>	-	-	-	-	-	-	-	-	-	-
5575	за 20 14 г. <sup>2</sup>	-	-	-	-	-	-	-	-	-	-	-
в том числе от дочерних организаций	55551	за 20 13 г. <sup>1</sup>	-	-	-	-	-	-	-	-	-	-
55751	за 20 14 г. <sup>2</sup>	-	-	-	-	-	-	-	-	-	-	-
от прочих организаций и лиц	55552	за 20 13 г. <sup>1</sup>	-	-	-	-	-	-	-	-	-	-
55752	за 20 14 г. <sup>2</sup>	-	-	-	-	-	-	-	-	-	-	-
перед прочими организациями и лицами	55553	за 20 13 г. <sup>1</sup>	-	-	-	-	-	-	-	-	-	-
55753	за 20 14 г. <sup>2</sup>	-	-	-	-	-	-	-	-	-	-	-
прочая задолженность - всего:	5556	за 20 13 г. <sup>1</sup>	-	-	-	-	-	-	-	-	-	-
5576	за 20 14 г. <sup>2</sup>	-	-	-	-	-	-	-	-	-	-	-
в том числе от дочерних организаций	55561	за 20 13 г. <sup>1</sup>	-	-	-	-	-	-	-	-	-	-
55761	за 20 14 г. <sup>2</sup>	-	-	-	-	-	-	-	-	-	-	-



организация	за 20 14 г. <sup>2</sup>				(		(		(		
	за 20 13 г. <sup>1</sup>	за 20 14 г. <sup>2</sup>									
55761			-	-	-	-	-	-	-	-	-
55562			-	-	-	-	-	-	-	-	-
55762			-	-	-	-	-	-	-	-	-
55563			-	-	-	-	-	-	-	-	-
55763			-	-	-	-	-	-	-	-	-
5580			105262	646659	(	665715	(	66	(	87140	(
5580			87141	827375	(	824337	(	584	(	89595	(
55601			29254	10313	(	29250	(	4	(	10313	(
55801			10313	23078	(	10313	(	-	(	23078	(
556011			-	-	(	-	(	-	(	-	(
558011			-	-	(	-	(	-	(	-	(
558012			-	-	(	-	(	-	(	-	(
558012			-	-	(	-	(	-	(	-	(
558013			29254	10313	(	29250	(	4	(	10313	(
558013			10313	23078	(	10313	(	-	(	23078	(
55802			-	-	(	-	(	-	(	-	(
55802			-	-	(	-	(	-	(	-	(
558021			-	-	(	-	(	-	(	-	(
558021			-	-	(	-	(	-	(	-	(
558022			-	-	(	-	(	-	(	-	(
558022			-	-	(	-	(	-	(	-	(
558023			-	-	(	-	(	-	(	-	(
558023			-	-	(	-	(	-	(	-	(
55803			33297	47142	(	51227	(	50	(	29162	(
55803			29162	66102	(	58182	(	142	(	36940	(
558031			-	-	(	-	(	-	(	-	(
558031			-	-	(	-	(	-	(	-	(
558032			-	-	(	-	(	-	(	-	(
558032			-	-	(	-	(	-	(	-	(
558033			33297	47141	(	51227	(	50	(	29162	(
558033			29162	66102	(	58182	(	142	(	36940	(
55804			-	-	(	-	(	-	(	-	(
55804			-	-	(	-	(	-	(	-	(
558041			-	-	(	-	(	-	(	-	(
558041			-	-	(	-	(	-	(	-	(
558042			-	-	(	-	(	-	(	-	(
558042			-	-	(	-	(	-	(	-	(
558043			-	-	(	-	(	-	(	-	(
558043			-	-	(	-	(	-	(	-	(
55605			25037	284191	(	279542	(	-	(	29686	(
55805			29686	362677	(	364070	(	-	(	27393	(
55806			5604	57235	(	57317	(	-	(	5522	(
55806			5522	63592	(	67472	(	-	(	1642	(
55607			11616	203548	(	205266	(	9	(	9889	(
55807			9880	225834	(	235432	(	-	(	292	(






Наименование показателя	Код	На 31 декабря 2013 г. <sup>2</sup>		На 31 декабря 2012 г. <sup>5</sup>	
		14 г. <sup>4</sup>	4	4594	131
задолженность перед участниками (акционерами) по выплате доходов	55608	187	4538	( 4594 )	( 131 )
задолженность перед бывшими участниками (акционерами) по выплате действительной (выкупной) стоимости долей (акций)	55808	131	9745	( 9762 )	( 114 )
прочая задолженность - всего	55809	-	-	( - )	( - )
в том числе: перед дочерними организациями	55810	1267	39692	( 38519 )	( 2437 )
перед зависимыми организациями	55811	2437	76347	( 78206 )	( 136 )
перед прочими организациями и лицами	55812	-	-	( - )	( - )
Итого	5570	87141	827375	( 824337 )	( 89595 )

0710005 с. 12

5.4. Просроченная кредиторская задолженность

Наименование показателя	Код	На 31 декабря 2013 г. <sup>4</sup>		На 31 декабря 2012 г. <sup>5</sup>	
		3	4	4	5
Всего	55900	-	-	-	-
в том числе: поставщики и подрядчики - всего	55901	-	-	-	-
в том числе: дочерних организаций	559011	-	-	-	-
зависимых организаций	559012	-	-	-	-
прочих организаций и лиц	559013	-	-	-	-
векселя к уплате, всего	55902	-	-	-	-
в том числе: дочерних организаций	559021	-	-	-	-
зависимых организаций	559022	-	-	-	-
прочих организаций и лиц	559023	-	-	-	-
авансы полученные - всего	55903	-	-	-	-
в том числе: дочерних организаций	559031	-	-	-	-
зависимых организаций	559032	-	-	-	-
прочих организаций и лиц	559033	-	-	-	-
задолженность перед кредиторами, всего	55904	-	-	-	-
в том числе: дочерних организаций	559041	-	-	-	-
зависимых организаций	559042	-	-	-	-
прочих организаций и лиц	559043	-	-	-	-
задолженность перед государственными бюджетами по налогам и сборам	55905	-	-	-	-
задолженность перед государственными внебюджетными фондами	55906	-	-	-	-
задолженность перед персоналом	55907	-	-	-	-
задолженность перед участниками (акционерами) по выплате дохода	55908	-	-	-	-



задолженность перед бывшими участниками (акционерами) по выплате действительной (выкупной) стоимости долей (акций)	55909	-	-	-
прочая задолженность, всего	55910	-	-	-
в том числе: дочерних организаций	559101	-	-	-
зависимых организаций	559102	-	-	-
прочих организаций и лиц	559103	-	-	-





**Приложение 1.6 «Форма раздела «Затраты на производство» Пояснений к Бухгалтерскому балансу и Отчету о финансовых результатах»**

**6. Затраты на производство**

Наименование показателя	Код	3а 20 14 г. <sup>1</sup>		3а 20 13 г. <sup>2</sup>	
		1	2	3	4
Материальные затраты	5610		216384		129749
в т.ч. стоимость транспортировки газа	5611		35114		31675
Расходы на оплату труда	5620		190199		176706
Отчисления на социальные нужды	5630		55031		51651
Амортизация	5640		35025		30875
Прочие затраты	5650		123934		89634
в т.ч. стоимость транспортировки газа	5651		62520		51920
Итого по элементам	5660		620573		478615
Изменение остатков незавершенного производства, готовой продукции и др. (прирост [-]):	5670		( 208 )		88
Изменение остатков незавершенного производства, готовой продукции и др. (уменьшение [+]):	5680				
Итого расходы по обычным видам деятельности	5600		620365		478703



Приложение 1.7 «Форма раздела «Оценочные обязательства» Пояснений к Бухгалтерскому балансу и Отчету о финансовых результатах»

0710005 с. 13

7. Оценочные обязательства

Наименование показателя	Код	Остаток на начало года	Начислено	Использовано	Восстановлено	Остаток на конец периода
1	2	3	4	5	6	7
<b>Оценочные обязательства - всего</b>	5700	19738	32464	( 31930 )	( 211 )	20061
в том числе:						
оценочное обязательство по оплате отпусков	5701	10652	24732	( 23055 )	( - )	12329
оценочное обязательство по выплате вознаграждений по итогам работы за год	5702	9086	7732	( 8875 )	( 211 )	7732
оценочное обязательство по выплате вознаграждения за выслугу лет	5703	-	-	( - )	( - )	-
оценочное обязательство по выплате неустойки в связи с нарушением договорных обязательств	5704	-	-	( - )	( - )	-
оценочное обязательство по судебным разбирательствам	5705	-	-	( - )	( - )	-
прочие оценочные обязательства	5706	-	-	( - )	( - )	-



**Приложение 1.8 «Форма раздела «Обеспечения обязательств» Пояснений к Бухгалтерскому балансу и Отчету о финансовых результатах»**

**8.1 Обеспечения обязательств**

Наименование показателя	Код	На 31 декабря 20 14 г. <sup>4</sup>	На 31 декабря 20 13 г. <sup>2</sup>	На 31 декабря 20 12 г. <sup>5</sup>
1	2	3	4	5
Полученные - всего	5800	20	27	70
в том числе:				
основные средства, полученные в залог	5801	-	-	-
ценные бумаги и иные финансовые вложения, полученные в залог	5802	-	-	-
товары, полученные в залог	5803	20	27	70
гарантии и поручительства	5804	-	-	-
прочие виды полученных обеспечений	5805	-	-	-
Выданные - всего	5810	-	1179	1055
в том числе:				
основные средства, переданные в залог	5811	-	-	-
ценные бумаги и иные финансовые вложения, переданные в залог	5812	-	-	-
товары, переданные в залог	5813	-	-	-
предоставленные гарантии и поручительства	5814	-	1179	1055
прочие виды предоставленных обеспечений	5815	-	-	-

0710005 с. 14

**8.2 Государственная помощь**

Наименование показателя	Код	За 20 14 г. <sup>1</sup>	За 20 13 г. <sup>2</sup>
1	2	3	4
Получено бюджетных средств - всего	5900	-	-
в том числе:			
на текущие расходы	5901	-	-
на вложения во внеоборотные активы	5905	-	-



	1		2		3		4		5		6	
Бюджетные кредиты - всего	20	Г. <sup>1</sup>	5910		-	-	(	-	-	)	-	-
в том числе:	20	Г. <sup>2</sup>	5920		-	-	(	-	-	)	-	-
на текущие расходы	20	Г. <sup>1</sup>	5911		-	-	(	-	-	)	-	-
	20	Г. <sup>2</sup>	5921		-	-	(	-	-	)	-	-
на вложения во внеоборотные активы	20	Г. <sup>1</sup>	5912		-	-	(	-	-	)	-	-
	20	Г. <sup>2</sup>	5922		-	-	(	-	-	)	-	-

Примечания



1. Указывается отчетный год.
2. Указывается предыдущий год.
3. В случае переоценки в графе "Первоначальная стоимость" приводится текущая рыночная стоимость или текущая (восстановительная) стоимость.
4. Указывается отчетная дата отчетного периода.
5. Указывается год, предшествующий предыдущему.
6. Некоммерческая организация графы "Накопленная амортизация" и "Начисленная амортизация" изъясняет соответственно "Накопленный износ" и "Начисленный износ".
7. Накопленная корректировка определяется как разницa между первоначальной и текущей рыночной стоимостью - по финансовым вложениям, по которым можно определить текущую рыночную стоимость, начисленная в течение срока обращения разницa между первоначальной стоимостью и номинальной стоимостью - по долговым ценным бумагам, по которым не определяется текущая рыночная стоимость; величина резерва под обесценение финансовых вложений, созданного на предыдущую отчетную дату, - по финансовым вложениям, по которым не определяется текущая рыночная стоимость.
8. Данные раскрываются за минусом дебиторской задолженности, поступившей и погашенной (слизанной) в одном отчетном периоде.
9. Данные раскрываются за минусом кредиторской задолженности, поступившей и погашенной (слизанной) в одном отчетном периоде.



**Приложение 1.9 «Форма раздела «Прочие ценности, условные права, обязательства, операции, отраженные на забалансовых счетах (за исключением арендованных основных средств и обеспечений обязательств)» Пояснений к Бухгалтерскому балансу и Отчету о финансовых результатах»**

**9. Прочие ценности, условные права, обязательства, операции, отраженные на забалансовых счетах (за исключением арендованных основных средств и обеспечений обязательств)**

Наименование показателя	Код	На 31 декабря 20 14 г. <sup>4</sup>	На 31 декабря 20 13 г. <sup>2</sup>	На 31 декабря 20 12 г. <sup>5</sup>
Нематериальные активы, полученные в пользование	58001	3282	2712	2206
Списанная задолженность неплатежеспособных дебиторов	58002	427	356	2510
Товарно-материальные ценности, принятые на ответственное хранение	58003	546	-	-
Материалы, принятые в переработку	58004	126	-	-
Товары, принятые на комиссию	58005	2359	1820	-
Оборудование, принятое для монтажа	58006	-	-	-
Бланки строгой отчетности	58007	3	4	6
Инвентарные и хозяйственные принадлежности, переданные в эксплуатацию	58008	-	-	-
в том числе: материалы, переданные в эксплуатацию	580081	-	-	-
из них: автозапчасти	5800811	-	-	-
малоценные основные средства, переданные в эксплуатацию	580082	-	-	-
инвентарь и хозяйственные принадлежности, переданные в	580083	-	-	-
инвентарь и принадлежности производственные	580084	-	-	-
инвентарь и оборудование свыше 12 мес. в эксплуатации	580085	-	-	-
		-	-	-

Руководитель  Жупидов В.Н. Главный бухгалтер  Набатова Л.А.

09.02.2015



# ОАО «РЯЗАНЬГОРГАЗ»

## Пояснения

к бухгалтерской отчётности за 2014 год.



## 1. Общие сведения

Юридический адрес открытого акционерного общества «Рязаньгоргаз» (далее «Общество»):  
Российская Федерация, 390005, г. Рязань, ул. Семашко, д.18

Почтовый адрес Общества:  
Российская Федерация, 390005, г. Рязань, ул. Семашко, д.18

### Регистрация Общества:

Общество учреждено в соответствии с Указом Президента Российской Федерации «Об организационных мерах по преобразованию государственных предприятий, добровольных объединений государственных предприятий в акционерные общества» от 01.07.92г. №721 и «О преобразовании в акционерные общества предприятий, объединений и организаций газового хозяйства Российской Федерации» от 08.12.92г. №1559, зарегистрировано Администрацией г.Рязани Свидетельство №945 от 27.12.1993г. (распоряжение №1538/Р.)

Регистрация в Федеральной налоговой службе:

- свидетельство ЕГРЮЛ от 22.11.2002г. №1026200871388, серия 62 №000700810 выдано ИМНС России №1 по Рязанской области;

- свидетельство о постановке на учёт в налоговом органе серия 62 №0000472 от 06.08.99г.

Банковские реквизиты:

ИНН 6227003840, КПП 623001001, р/с 40702810700000000001, к/с 30101810800000000738, БИК 046126738, Рязанский филиал АБ «Россия».

Изменения и дополнения в учредительные документы (устав) Общества приняты и зарегистрированы:

Устав Общества зарегистрирован 20.06.2002г. Решением общего собрания акционеров Общества (протокол № 1 от 24.06.2014г.) утверждена новая редакция Устава Общества. Новая редакция зарегистрирована МРИФНС №1 по Рязанской области 04.07.2014г., лист записи ЕГРЮЛ № 2146229025468.

Уставный капитал Общества, вид и количество акций:

Уставный капитал Общества на 31.12.2014г. равен 30 692 рублям и разделен на следующие акции:

Обыкновенные именные бездокументарные акции – 30 692 шт.

Привилегированные именные бездокументарные акции - нет.

Изменения размера Уставного капитала Общества не было.

Регистродержатель Общества: Закрытое акционерное общество «Специализированный регистратор-Держатель реестра акционеров газовой промышленности» (ЗАО «СР-ДРАГа).

Аудитор Общества: Общество с ограниченной ответственностью «Аудит-новые технологии» (ООО «Аудит-НТ»). Инспекцией Министерства Российской Федерации по налогам и сборам №28 по Юго-Западному административному округу г. Москвы 24 марта 2003г. в Единый государственный реестр юридических лиц внесена запись о создании Общества с ограниченной ответственностью «Аудит-новые технологии» за основным государственным регистрационным номером 1037728012563, в подтверждение чего выдано Свидетельство о государственной регистрации юридического лица серия 77 №007883379.

Местонахождение: 192029, Россия, г. Санкт-Петербург, ул. Проспект Обуховской Обороны, д.86, лит. К, оф.333.

Почтовый адрес: 117246, Российская Федерация, г. Москва, а/я 23.

Тел./факс:(495) 988-95-61.

ООО «Аудит – НТ» включено в Реестр аудиторов и аудиторских организаций Саморегулируемой организации аудиторов Некоммерческое партнерство «Аудиторская Ассоциация Содружество» 16 июля 2012 г.

Среднесписочная численность работающих в Обществе составила:

- в 2012 году - 520 человек;
- в 2013 году - 516 человек;
- в 2014 году - 509 человек.

Основные виды деятельности общества в 2014 году:

- транспортировка природного газа;



- прочая деятельность (услуги по техническому обслуживанию и ремонту газопроводов и газового оборудования, принадлежащих предприятиям и населению, торговля, СМР, проектные работы, другие виды).

Общество осуществляло свою деятельность на основании следующих лицензий:

- Лицензия № ВП-03-003620(С) от 28.10.2009г. – эксплуатация взрывопожарных производственных объектов.
- Лицензия № 27-1413 от 23.04.2013г. – право осуществления образовательной деятельности по образовательным программам.
- Лицензия ГТ №0063890, регистр.№963 от 15.10.2013г. – работа с использованием сведений, составляющих государственную тайну.

Общество является членом саморегулируемых организаций:

НП «Газораспределительная система. Строительство». Свидетельство № ГСС-05-032-06082009 от 14.03.2013г. (без ограничения срока действия).

НП «Газораспределительная система. Проектирование». Свидетельство № ГСП-02-014 от 17.11.2010г. заменено на №ГСП-03-014 от 28.01.2011г., №ГСП-04-014 от 24.11.2011г. ( без ограничения срока действия).

НП «Экспертиза промышленной безопасности в газораспределении» (НП «Экспертгаз»). Свидетельство №00170 с 01.01.2007г.(№00170 в 2014 году заменён на №00425).

НП «Горная и промышленная энергоэффективность». Свидетельство №102-ГПЭ-12 от 06.09.2012г.

Генеральный директор Общества - Жулидов Валерий Николаевич.

Главный бухгалтер Общества - Набатова Лариса Александровна.

В Совет директоров Общества на 31.12.2014г. входят следующие лица:

	Фамилия, имя, отчество	Должность
1	Савушкин Сергей Валерьевич	Начальник отдела Управления бюджетирования и ценообразования ООО «Газпром межрегионгаз»-Управляющая/организация ОАО «Газпром газораспределение»
2	Прохорова Ольга Владимировна	УИКР ОКВ заместитель начальника ООО «Газпром межрегионгаз»-Управляющая/организация ОАО «Газпром газораспределение»
3	Дмитриев Евгений Анатольевич	Начальник управления ООО «Газпром межрегионгаз»-Управляющая/организация ОАО «Газпром газораспределение»
4	Королёв Дмитрий Александрович	УИКР ОКВ главный специалист ООО «Газпром межрегионгаз»-Управляющая/организация ОАО «Газпром газораспределение»
5	Сидоров Игорь Андреевич	УИКР ОКВ начальник группы ЮФО СКФО ООО «Газпром межрегионгаз»-Управляющая/организация ОАО «Газпром газораспределение»
6	Мионов Иван Сергеевич	Начальник управления энергетики и ЖКХ Администрации г.Рязани
7	Ермакова Людмила Евгеньевна	Заместитель начальника Управления земельных ресурсов и имущественных отношений Администрации г.Рязани

Обществом создана Ревизионная комиссия в количестве 3 человек.

Положение о ревизионной комиссии утверждено общим собранием акционеров Общества от 27.06.2011г.

Общество филиалов и обособленных подразделений не имеет.

Общество является учредителем ООО «НЭЦ «Газдиагностика» с 2002 года. Доля Общества в Уставном капитале составляет 20% (2000,00руб.).





## 2. Раскрытие применяемых способов ведения учёта.

### Основа представления бухгалтерской (финансовой) отчетности.

Данная бухгалтерская отчетность сформирована в соответствии с Учётной политикой Общества на 2014г., утверждённой приказом от 31.12.2013г. № 931, которая подготовлена с учётом требований Федерального закона от 06.12.2011г № 402-ФЗ «О бухгалтерском учёте», Положением по ведению бухгалтерского учёта и бухгалтерской отчетности в Российской Федерации, утверждённого Приказом Министерства Финансов РФ от 06.10.2008 № 106н, других нормативно-правовых актов.

### Денежные средства и денежные эквиваленты.

К денежным эквивалентам Общество относит:

- Открытые в кредитных организациях депозиты до востребования и депозиты со сроком погашения три месяца с даты их открытия или менее;
- Высоколиквидные векселя организаций, ценные бумаги которых, отвечают критериям ликвидности, установленным ФСФР РФ, приобретенные незадолго до их погашения и имеющие установленную дату погашения (например: ОАО «Газпром», ОАО «Сбербанк России»).

При наличии у Общества соответствующих операций, в отчете о движении денежных средств представляются свернуто:

- Суммы налога на добавленную стоимость в составе поступлений от покупателей и заказчиков, платежей поставщикам и подрядчикам, в бюджетную систему и поступлений из нее;
- Прочие расчеты, характеризующие не столько деятельность Общества, сколько деятельность его контрагентов.

В отчете о движении денежных средств денежные потоки Общества, которые не могут быть однозначно квалифицированы в составе потоков по текущим, инвестиционным или финансовым операциям, отнесены к денежным потокам от текущих операций. К таким денежным потокам относятся суммы направленных на уплату в бюджет и полученных из бюджета возмещений по косвенным налогам.

### Расходы будущих периодов.

Общество ведет учет расходов будущих периодов по их видам. Списание данных расходов осуществляется равномерно в течение срока, предусмотренного договором, либо срока, устанавливаемого самостоятельно в специальных расчетах, формируемых в момент возникновения таких расходов.

### Дебиторская задолженность.

Общество ведет учет расчетов в разрезе оснований возникновения задолженности, контрагентов, видов задолженности, сроков погашения.

Задолженность покупателей и заказчиков определена исходя из цен, установленных договорами между Обществом и покупателями (заказчиками), включая налог на добавленную стоимость с учетом всех, представленных Обществом скидок и надбавок.

Нереальная для взыскания задолженность списывается с баланса по мере признания ее таковой на основании данных проведенной инвентаризации.

Общество отражает в бухгалтерской (финансовой) отчетности дебиторскую задолженность за минусом резерва по сомнительным долгам.

### Оценочные обязательства.

Общество признает в бухгалтерском учете оценочные обязательства:

- По выплате вознаграждения по итогам работы за год – по состоянию на конец отчетного года,
- По оплате отпусков – на последний день каждого отчетного периода.



### Оценочные резервы.

Общество формирует в бухгалтерском учете резерв под снижение стоимости материальных ценностей и резерв по сомнительным долгам.

### Общие положения об организации бухгалтерского учёта и подготовки бухгалтерской отчётности.

Бухгалтерский учёт в Обществе ведётся бухгалтерией как отдельным структурным подразделением, возглавляемым главным бухгалтером.

Бухгалтерский учёт в Обществе ведётся автоматизировано с помощью программного комплекса 1С: Предприятие 7.7.

Общество отражает в бухгалтерской отчётности (кроме корпоративной) отдельные её показатели, раскрывающие данные основных показателей отчётности, если первые являются существенными для принятия экономических решений заинтересованными пользователями.

К существенным относятся показатели, которые:

по характеру или конкретным обстоятельствам их возникновения могут повлиять на принятие экономического решения;

составляют пять и более процентов от общей суммы соответствующего показателя отчётности, данные которого раскрываются.

В случае не раскрытия в бухгалтерском балансе и отчёте о прибылях и убытках показателей, отражаемых в составе прочих показателей, они подлежат раскрытию в пояснительной записке к бухгалтерской отчётности, если при их отражении в составе прочих данные показатели превышают 10 процентов от итоговой суммы раскрываемого показателя.

### Основные средства.

Учёт основных средств осуществляется в соответствии с требованиями Положения по бухгалтерскому учёту "Учёт основных средств" ПБУ 6/01, утверждённого приказом Минфина РФ от 30 марта 2001 г. № 26н.

#### *Порядок отнесения объектов к основным средствам*

В составе основных средств отражены земельные участки, здания, сооружения, машины, оборудование, транспортные средства и другие аналогичные объекты, предназначенные для использования в качестве средств труда при производстве продукции, выполнении работ или оказания услуг, либо для управления Общества в течение периода, превышающего 12 месяцев.


#### *Определение первоначальной стоимости основных средств*

Первоначальная стоимость основных средств, приобретённых Обществом, формируется по фактическим затратам и включает в себя расходы на строительство и приобретение основных средств. Основные средства, полученные безвозмездно, учитываются по рыночной стоимости с включением её в состав доходов будущих периодов, по мере начисления амортизации соответствующие суммы списываются со счёта доходов будущих периодов на прочие доходы Общества. Первоначальной стоимостью основных средств, приобретённых по договорам, предусматривающим исполнение обязательств (оплату) не денежными средствами является стоимость переданных товаров (ценностей). Стоимость переданных товаров (ценностей), устанавливается исходя из цены, по которой в сравнимых обстоятельствах обычно определяется стоимость аналогичных товаров (ценностей).

При реконструкции, модернизации ОС, имеющих нулевую остаточную стоимость, затраты на достройку, дооборудование, реконструкцию, модернизацию учитываются на счёте учёта основных средств обособлено с открытием отдельной инвентарной карточки на сумму произведённых затрат.

В целях сохранения активов применяется особый порядок учёта выкупленного лизингового имущества.

Стоимость лизингового имущества на дату перехода права собственности списывается с забалансового счёта 001 «Арендованные основные средства». Одновременно производится запись на эту стоимость по дебету счёта 01 «Основные средства» и кредиту счёта 02 «Амортизация основных средств». Выкупная стоимость предмета лизинга, независимо от её величины, отражается по дебету счёта 01 «Основные средства».



нормы амортизации комиссией по определению срока полезного использования реконструированных, модернизированных и вновь вводимых в эксплуатацию объектов основных средств устанавливается принадлежность выкупленного лизингового имущества к определённой амортизационной группе и оставшийся срок полезного использования. Амортизация начисляется в установленном порядке.

#### **Переоценка объектов основных средств.**

Общество проводит переоценку ОС по решению Совета директоров. Переоценке подлежат все группы ОС, кроме транспортных средств. По состоянию на 31.12.2014г. Обществом произведена переоценка ОС. Переоценка ОС проводилась организацией ООО «Аудит-новые технологии» методом сравнительной единицы и сравнительным методом (метод проведения оценки определяется оценщиком самостоятельно)

#### **Амортизация объектов основных средств**

Амортизация начисляется с 1-ого числа месяца, следующего за месяцем ввода в эксплуатацию конкретных объектов основных средств. Амортизация начислялась по всем объектам основных средств линейным способом. По земельным участкам амортизация не начисляется. Срок полезного использования объекта ОС, при принятии объекта к бухгалтерскому учёту определялся путём отнесения объекта к одной из групп основных средств. Основные средства группируются в соответствии с классификацией, установленной Постановлением Правительства РФ от 01.01.2006г. №1.

Годовая сумма амортизационных отчислений определяется исходя из первоначальной или восстановительной стоимости объекта основных средств и нормы амортизации, исчисленной исходя из установленного срока полезного использования.

В случае отсутствия каких-либо видов основных средств в указанных документах, срок полезного использования определяется комиссией (Приложение № 7 УП) предприятия, в соответствии с ожидаемым сроком использования объекта на предприятии с учетом технических условий и рекомендаций организаций-изготовителей.

К основным средствам относилось имущество, используемое в течение длительного времени (более 12 месяцев) и первоначальной стоимостью более 40 000 рублей. Объекты, со сроком использования менее 12 месяцев и стоимостью менее 40 000 руб. учитывались на счёте 10 «Материалы».

Объекты основных средств, подлежащие государственной регистрации, используемые в хозяйственной деятельности, но документы по ним по различным причинам не переданы на государственную регистрацию, учитываются на счёте 01.3 «Объекты ОС, документы по которым не переданы на госрегистрацию», начисление амортизации производится в бухгалтерском учёте и налоговом учёте с месяца, следующего за месяцем ввода в эксплуатацию.

#### **Выбытие объектов основных средств**


Объекты основных средств, которые выбыли или были ликвидированы, списываются с бухгалтерского баланса вместе с соответствующей накопленной амортизацией. Прибыли или убытки от выбытия или ликвидации включаются в отчёт о прибылях и убытках.

#### **Затраты по ремонту и обслуживанию**

Расходы по обслуживанию и текущему ремонту основных средств признаются в том отчётном периоде, к которому они относятся. Политика Общества состоит в том, чтобы производить такой уровень ремонта и обслуживания, который необходим для обеспечения эксплуатации основных средств в пределах установленного срока полезного использования.

#### **Нематериальные активы**

Учёт нематериальных активов осуществляется в соответствии с требованиями Положения по бухгалтерскому учёту «Учёт нематериальных активов» (ПБУ 14/2007) от 27 декабря 2007 г. № 153н.



### **Порядок отнесения объектов к нематериальным активам**

В составе нематериальных активов отражены программные продукты для персональных компьютеров, исключительное авторское право на которые не принадлежит Обществу.

### **Определение первоначальной стоимости нематериальных активов**

Нематериальные активы отражаются в бухгалтерском балансе по фактическим затратам на приобретение, изготовление и затратам по их доведению до состояния, в котором они пригодны к использованию в запланированных целях, за минусом начисленной амортизации.

### **Амортизация нематериальных активов**

Нематериальные активы амортизируются линейным методом в течение срока их полезного использования.

### **Материально-производственные запасы**

Учёт материально-производственных запасов осуществляется в соответствии с требованиями Положения по бухгалтерскому учёту «Учёт материально-производственных запасов» ПБУ 5/01, утверждённого приказом Минфина РФ от 09 июня 2001 г. № 44н.

Материально-производственные запасы, используемые при производстве продукции, оказании услуг, выполнении работ и ином выбытии оцениваются по средней себестоимости.

Материалы, топливо, товары и другие материальные ресурсы отражаются в учёте и отчётности по фактической себестоимости их приобретения. Газ, используемый для собственных нужд Общества, учитывается на счёте 10 «Материалы» в сумме фактических затрат на его приобретение.

Сумма транспортно-заготовительных и иных аналогичных расходов, которые могут быть отнесены на стоимость приобретаемых сырья, материалов и товаров прямым путём в момент их принятия к учёту, на основании информации, содержащейся в первичных документах, относится непосредственно на счета учёта соответствующих материально-производственных запасов (счёт 10 «Материалы» и счёт 41 «Товары»).

Учёт поступления материалов ведётся без использования счёта 15 «Заготовление и приобретение материальных ценностей», и счёта 16 «Отклонения в стоимости материальных ценностей».

Товары, приобретённые Обществом для оптовой продажи, учитываются по покупным ценам без учёта расходов по доставке, которые учитываются в составе расходов на продажу.

Товары, приобретённые для торговли, учитываются по покупным ценам без НДС. Списание товаров в оптовую и розничную торговлю производится по средней себестоимости.

### **Порядок оценки незавершённого производства.**

Незавершённое производство оценивается по прямым статьям затрат.

При этом в состав прямых затрат для целей оценки незавершённого производства включаются следующие затраты:

- затраты на приобретение (изготовление) сырья, материалов, израсходованных при производстве товаров (выполнении работ, оказании услуг) и образующих их основу либо являющихся необходимым компонентом при производстве товаров (выполнении работ, оказании услуг);
- затраты на субподрядчиков, если объект не сдан заказчику;
- расходы на оплату труда основных производственных рабочих и страховые взносы, начисленные на данные расходы;
- амортизационные отчисления по основным средствам, используемым при производстве товаров, работ, услуг.

### **Учёт специальной надбавки.**



В соответствии с п.1.5. Постановления ФЭК РФ №187 э/4 от 15.08.06г. «Об утверждении Методики определения размера специальных надбавок к тарифам на услуги по транспортировке газа по газораспределительным организациям для финансирования программ газификации», средства, полученные в результате применения специальных надбавок, имеют целевой характер и направляются на финансирование программ газификации.

Сумма спец.надбавки формирует выручку от реализации услуг по транспортировке природного газа. Обособленный учёт поступления денежных средств осуществляется на счёте 55 «Специальные счета в банках» в корреспонденции со счётом 51 «Расчётные счета». На счетах бухгалтерского учёта вышеуказанные операции Общество отражает следующим образом:

Дт 55	Кт 51	Выделена сумма спец.надбавки, определённая расчётным путём, на специальный счёт в банке;
Дт 60,76	Кт 55	Произведены расчёты с поставщиками, подрядчиками в рамках программы газификации;
Дт 08	Кт 60,76	Отражены затраты в объекты газоснабжения;
Дт 01	Кт 08	Введены в эксплуатацию объекты ОС, построенные в рамках программы газификации.

#### Учёт коммерческих и управленческих расходов, издержек обращения.

Порядок учёта расходов осуществляется в соответствии с требованиями Положения по бухгалтерскому учёту «Учёт расходов организаций» ПБУ 10/99, утверждённого приказом Минфина РФ от 6 мая 1999 г. № 33н. Коммерческие и управленческие расходы, издержки обращения признаются полностью в том отчётном периоде, в котором они имели место быть, и относятся к расходам по обычным видам деятельности.

#### Расходы на научно-исследовательские, опытно-конструкторские и технологические работы

Расходы по научно-исследовательским, опытно-конструкторским и технологическим работам признаются в бухгалтерском учёте в соответствии с требованиями, установленными Положением по бухгалтерскому учёту «Учёт расходов на научно-исследовательские, опытно-конструкторские и технологические работы» ПБУ 17/02, утверждённым приказом Минфина РФ от 19 ноября 2002г. № 115н (ред. от 18.09.2006г.)

#### Финансовые вложения

Учёт финансовых вложений осуществляется в соответствии с требованиями Положения по бухгалтерскому учёту «Учёт финансовых вложений» ПБУ 19/02 (зарегистрировано в Минюсте РФ 27.12.2002г. №4085) (с изм. и доп., вступающими в силу с 01.01.2011г.), утверждённого приказом Минфина РФ от 10 декабря 2006 г. № 126н (ред. от 08.11.2010г.).


Оценка финансовых вложений, по которым не определяется текущая рыночная стоимость, при реализации и ином выбытии определяется способом списания по первоначальной стоимости каждой единицы.

#### Выручка от продаж

Порядок учёта доходов осуществляется в соответствии с требованиями Положения по бухгалтерскому учёту «Учёт доходов организаций» ПБУ 9/99, утверждённого приказом Минфина РФ от 6 мая 1999 г. № 32н.

Выручка от продажи продукции (выполнения работ, оказания услуг) является доходом от обычных видов деятельности и отражается в бухгалтерской отчётности при одновременном соблюдении следующих условий:

- 1) имеется право на получение выручки;
- 2) существует уверенность в поступлении экономических выгод;



- 3) право собственности на продукцию перешло к покупателю, работа принята заказчиком, услуга оказана;  
4) сумма выручки и расходы, которые произведены (будут произведены), могут быть определены.

Выручка от продаж в отчетности показана за минусом налога на добавленную стоимость.

### **Заёмные средства**

Учёт кредитов и займов осуществляется в соответствии с требованиями Положения по бухгалтерскому учёту «Учёт займов и кредитов и затрат по их обслуживанию» ПБУ 15/08, утверждённого приказом Минфина РФ от 6 августа 2008 г. № 107-н.

Заёмные средства в отчётном году не привлекались.

### **Добавочный капитал**

Добавочный капитал Общества формируется за счёт прироста стоимости основных средств, определяемого при переоценке, эмиссионного дохода, полученного в результате продажи акций Общества по цене, превышающей их номинальную стоимость.

### **Операции в иностранной валюте**

Учёт активов и обязательств, стоимость которых выражена в иностранной валюте, а также порядок пересчёта стоимости этих активов и обязательств в валюту Российской Федерации – рубли, осуществляется в соответствии с требованиями Положения по бухгалтерскому учёту «Учёт активов и обязательств, выраженных в иностранной валюте» ПБУ 3/2006, утверждённого приказом Минфина РФ от 27 ноября 2006 г. № 154н.

Операции, выраженные в иностранной валюте, учитываются в российских рублях. Пересчёт стоимости активов и обязательств, выраженной в иностранной валюте, в российские рубли производится по курсу, установленному Центральным банком РФ для этой иностранной валюты по отношению к российскому рублю на дату совершения операции в иностранной валюте.

Курсовые разницы относятся на счёт прибылей и убытков в составе прочих внереализационных доходов или расходов за период, когда они возникли.

### **Инвентаризация имущества и обязательств**

Порядок проведения инвентаризации имущества и обязательств, а также формирования в бухгалтерской отчетности результатов её проведения осуществляется в соответствии с требованиями Методических указаний по инвентаризации имущества и финансовых обязательств, утверждённых приказом Минфина РФ от 13 июня 1995 г. № 49.

Обществом установлены следующие сроки и периодичность проведения инвентаризации имущества и обязательств:

- денежных средств, денежных документов, бланков строгой отчетности в кассе, краткосрочных финансовых вложений - ежемесячно по состоянию на первое число каждого месяца и внеочередная инвентаризация по приказу руководителя Общества;
- долгосрочных финансовых вложений – на первое число каждого квартала;
- ТМЦ в буфете – на первое число каждого квартала;
- ТМЦ в магазине и складе магазина – на первое число каждого квартала;
- медикаментов в здравпункте – на первое число каждого квартала;
- расчётов по дебиторской и кредиторской задолженности по всем видам деятельности – ежегодно на 31 декабря;
- МПЗ на складах, службах и отделах – ежегодно на 1 ноября;
- ОС и НА – один раз в три года по состоянию на 1 декабря;
- незавершённого производства и незавершённого строительства – ежегодно на 1 декабря;
- иного имущества, расчётов и обязательств – ежегодно на 31 декабря.

**Учёт расчётов по налогу на прибыль.**



Учёт расчётов по налогу на прибыль, условного дохода/расхода, постоянных и отложенных налоговых активов, обязательств, осуществляется в соответствии с Положением по бухгалтерскому учёту «Учёт расчётов по налогу на прибыль организаций» ПБУ 18/02 утв. Приказом Мин. Финна РФ от 19.11.02г. № 114-н (ред. от 11.02.08г.).

Организация использует следующий способ определения величины текущего налога на прибыль:

- на основе данных, сформированных в бухгалтерском учёте в соответствии с пунктами 20 и 21 Положения. При этом величина текущего налога на прибыль должна соответствовать сумме исчисленного налога на прибыль, отражённого в налоговой декларации по налогу на прибыль.

При составлении бухгалтерской отчётности суммы отложенных налоговых активов и отложенных налоговых обязательств в бухгалтерском балансе не сальдируются.

## **Изменение учётной политики**

### **Изменения учётной политики по сравнению с предыдущим отчётным периодом**

Согласно Постановлению Правительства РФ от 30 декабря 2013г. №1314 «Об утверждении правил подключения (технологического присоединения) объектов капитального строительства к сетям газораспределения», ГРО должны вести отдельный учёт доходов и расходов, связанных с подключением (технологическим присоединением) объектов капитального строительства к сетям газораспределения.

В учётную политику Общества на 2014 год были внесены изменения:

1. В рабочем плане счетов бухгалтерского учёта открыты следующие субсчета:

- 08.70 «Строительство объектов ОС по ТП»;
- 20.5 «Затраты в незавершённом производстве по ТП»

2. В справочник вариантов реализации внесены новые элементы:

- 80 «Технологическое присоединение (для юридических лиц);
- 81 «Технологическое присоединение (для физических лиц).

В конце отчётного месяца накопленные расходы списываются с Кт счёта 20.5 в Дт счёта 90.2 (Себестоимость продаж) варианта реализации «Технологическое присоединение (физ.лиц)» и «Технологическое присоединение (юр.лиц)».

### **Изменения учётной политики на следующий отчётный период.**

В Учётную политику Общества на 2015 год внесены следующие изменения:

В конце отчётного месяца затраты, сформированные на счёте 25 «Общепроизводственные расходы» распределяются на счёт 20 «Основное производство» по видам деятельности пропорционально размеру выручки отчётного месяца от каждого вида деятельности (за вычетом расходов на субподряд);

Затраты, сформированные на счёте 26 «Общехозяйственные расходы» распределяются на счёт 20 «Основное производство» и счёт 44 «Расходы на продажу» по видам деятельности пропорционально размеру выручки отчётного месяца от каждого вида деятельности, по видам деятельности «СМР», «Техническое обслуживание», «Прочие услуги» за минусом расходов на субподряд; по виду деятельности «Торговля» за минусом стоимости товаров.



### 3. Вступительные и сравнительные данные бухгалтерской (финансовой) отчетности.

С учетом требований действующих законодательных и нормативно-правовых актов ниже представлена информация о произведенных корректировках вступительных и сравнительных данных форм бухгалтерской (финансовой) отчетности.

Для обеспечения сопоставимости данных бухгалтерской отчетности за отчетный год с данными за предшествующие годы, соответствующие данные бухгалтерской отчетности за предыдущие годы были скорректированы:

1. В связи с рекомендациями Минфина РФ №07-04-18/01 от 29 января 2014 г. по отражению в ОДДС на уплату дивидендов и иных платежей по распределению прибыли в пользу собственников (участников) и платежей в связи с оплатой труда работников стр. 4120, 4122, 4129, 4100, 4300, 4322, 4300, формы ОДДС за 2013 г.

Скорректированные данные Отчета о движении денежных средств приведены в таблице (тыс. руб.)

Форма ОДДС (номер строки)	2013г.	
	Было	Стало
4120	( 534 473)	(534 457)
4122	( 202 508)	(201 736)
4129	( 38 912)	( 39 668)
4100	72 067	72 083
4320	(17 213)	(17 229)
4322	(4 528)	(4 544)
4300	(17 213)	(17 229)

### 4. Расшифровки и пояснения к бухгалтерскому балансу и отчету о финансовых результатах.

#### Нематериальные активы

тыс. руб.

	Исключительное право патентообладателя на изобретение, промышленный образец, полезную модель	Программы ЭВМ и базы данных	Исключительное право владельца на товарный знак и знак обслуживания, наименование места происхождения товаров	...	Прочие	Итого
Первоначальная стоимость на 31.12.2013	-	11	-	-	1	12
Накопленная амортизация на 31.12.2013	-	11	-	-	-	11
Остаточная стоимость на 31.12.2013	-	-	-	-	1	1
Остаточная стоимость на 01.01.2014	-	-	-	-	1	1
Поступление	-	-	-	-	-	-
Выбытие	-	-	-	-	-	-
Амортизация	-	-	-	-	-	-
Остаточная стоимость на 31.12.2014	-	-	-	-	1	1
Первоначальная стоимость на 31.12.2014	-	11	-	-	1	12
Накопленная амортизация на	-	11	-	-	-	11





31.12.2014						
Остаточная стоимость на 31.12.2014	-	-	-	-	1	1

**Основные средства**

Наличие и движение основных средств с указанием сумм начисленной амортизации приведено в таблице 2.1 Пояснений П-1.

Информация о незавершенных капитальных вложениях раскрыта в таблице 2.2 Пояснений П-1.

*В основные средства, указанные выше, входят:*

**а) Основные средства, сданные в аренду**

тыс. руб.

	Здания	Машины и оборудование	Сооружения	Транспорт	Другие основные средства	Итого
Первоначальная (восстановительная) стоимость на 31.12.2013	7381	-	-	-	-	7381
Накопленная амортизация на 31.12.2013	1010	-	-	-	-	1010
Остаточная стоимость на 31.12.2013	6371	-	-	-	-	6371
Остаточная стоимость на 01.01.2014	6371	-	-	-	-	6371
Поступило из аренды	-	-	-	-	-	-
Сдано в аренду	-	-	-	-	-	-
Амортизация	185	-	-	-	-	185
Переоценка	438	-	-	-	-	438
Остаточная стоимость на 31.12.2014	6624	-	-	-	-	6624
Первоначальная (восстановительная) стоимость на 31.12.2014	7902	-	-	-	-	7902
Накопленная амортизация на 31.12.2014	1278	-	-	-	-	1278
Остаточная стоимость на 31.12.2014	6624	-	-	-	-	6624

**Основные средства, полученные в аренду.**

Общество получило в пользование по договору аренды ранее не арендованные ОС стоимостью: в 2014 г. – 18 390 тыс. руб., в 2013 г. - 2 233 тыс. руб., в 2012 г. - 1 985 тыс. руб.

Общество не возвращало арендодателю арендованные ОС.

Кроме этого, Общество получило в лизинг ОС стоимостью:

в 2014 г. - 26 419 тыс. руб., в 2013 г. - 8 260 тыс. руб., в 2012 г. - 13 027 тыс. руб.


За имущество, полученное по договорам лизинга, Обществом было выплачено лизинговых платежей:

в 2014 г. – 16 943 тыс. руб., в 2013 г. – 14 968 тыс. руб., в 2012 г. – 12 167 тыс. руб.

**Основные средства, переданные в аренду.**

Основные средства, переданные в аренду, переведённые на консервацию, находящиеся в процессе государственной регистрации, отражены в таблице 2.4 «Иное использование объектов ОС» к бухгалтерскому балансу и отчёту о финансовых результатах по остаточной стоимости.

**б) Основные средства, переведённые на консервацию:**



Согласно приказам №939 от 31.12.2013г. и №247 от 08.04.2014г. Обществом произведена консервация объектов ОС, находящихся на базе «Солотча»:

- \_ инв. №10107 Здание лит. А, административно-бытовой корпус Солотча г.Рязань, Песчаная ул., 1;
- \_ инв. №30308 Газопровод на базу ОАО «Рязаньгоргаз» в п. Солотча;
- \_ инв. №42470 Трансформатор сварочный ТД-500;
- \_ инв. №83312 Котёл «Риннаи-366»;\_ инв. №83313 Котёл «Риннаи366».Начисление амортизации по выше указанным объектам было приостановлено с 01.05.2014г.

В связи с наступлением отопительного сезона согласно приказу №645 от 20.10.2014г. Общество расконсервировало на период с 23.10.2014г. по 30.04.2015г. объекты ОС, находящихся на базе «Солотча»:

- инв. №30308 Газопровод на базу ОАО «Рязаньгоргаз» в п. Солотча;
- инв. №83312 Котёл «Риннаи-366»;
- инв. № 83313 Котёл «Риннаи-366». Начисление амортизации по выше указанным объектам было возобновлено с 01.11.2014г.

**в) Объекты недвижимости, принятые в эксплуатацию и находящиеся в процессе государственной регистрации**

тыс. руб.

	31.12.2013	31.12.2014
Первоначальная стоимость, основных средств, принятых в эксплуатацию и находящихся в процессе государственной регистрации	50 208	24 833
Накопленная амортизация основных средств, принятых в эксплуатацию и находящихся в процессе государственной регистрации	(3 449)	(2 153)
Остаточная стоимость основных средств, принятых в эксплуатацию и находящихся в процессе государственной регистрации	46 759	22 680

**г) Основные средства, полученные по договору финансовой аренды и лизинга, учитываемые за балансом, не входящие в указанные выше:**

тыс. руб.

	Оценочная стоимость на 31.12.2013	Оценочная стоимость на 31.12.2014
Здания	-	-
Машины и оборудование	9	9
Газопроводы (2шт)	8802	9164
Транспорт	42985	53028
Другие основные средства (аренда земли)	2232	19875
Итого:	54028	82076

**д) Информация о принятых сроках полезного использования объектов основных средств (по основным группам):**

Группа основных средств	Сроки полезного использования (число лет) объектов, принятых на баланс	
	до 1.01.2006	С 1.01.2006
Здания	40 лет	40 лет
Машины и оборудование	От 2 до 40 лет	От 2 до 40 лет
Транспортные средства	От 3 до 15 лет	От 3 до 10 лет
Информационное оборудование	От 5 до 10 лет	От 3 до 10 лет
Прочие	От 2 до 15 лет	От 2 до 15 лет

Капитальные вложения и оборудование к установке



	Остаток на 31.12.2013	Поступило	Выбыло	Остаток на 31.12.2014
Оборудование к установке	-	1181	(1181)	-
Приобретение земельных участков	-	14	(14)	-
Строительство объектов основных фондов	1853	24634	(9360)	17127
Достройка, дооборудование, модернизация, реконструкция ОС	198	27867	(25505)	2560
Приобрет.отд.объектов ОС	-	3410	(3410)	-
Прочее	-	55	-	55
Итого:	2051	57161	(39470)	19742

- оборудование к установке использовано на дооборудование, модернизацию.

**Движение средств финансирования программы газификации.**

Тыс.руб.

Наименование показателя	Использованная спец.надбавка прошлых лет (нарастающим итогом)	Использовано спец.надбавки отчётном году	Всего использовано спец.надбавки (нарастающим итогом)
Прибыль от спец. надбавки 2013г.	127 076	21 408	148 484
Прибыль от спец.надбавки 2014г.	148 484	17 062	165 546

За 2014г. начислено чистой прибыли в части спецнадбвки для финансирования программ газификации в сумме – 20 581 тыс.руб.

В 2014 году поступило платежей от специальной надбавки за оказанные услуги по транспортировке газа в сумме -20 675 тыс.руб.

**Расходы на научно-исследовательские, опытно- конструкторские и технологические работы**

Расходов не было.

**Резервный капитал**

Размер резервного капитала Общества составляет 100 тыс.руб., сформированный:  
 - резервы образованные в соответствии с законодательством в сумме 2 тыс.руб. ;  
 - по прочим основаниям в сумме 98 тыс.руб.

**Долгосрочные финансовые вложения**

тыс. руб.

	Инвестиции в дочерние общества	Инвестиции в зависимые общества	Инвестиции в другие организации	Займы, предоставленные организациям на срок более 12 месяцев	Прочие финансовые вложения	Итого
Остаток на 31 декабря 2013 г.	-	-	195	-	-	195
Поступило в 2014 г.	-	-	-	-	-	-
Выбыло в 2014	-	-	-	-	-	-



г.					-	-
Остаток на 31 декабря 2014 г.	-	-	195	-	-	195

### Краткосрочные финансовые вложения

тыс. руб.

	Займы, предоставленные организациям на срок менее 12 месяцев	Векселя	Прочие	Итого
Остаток на 31 декабря 2013 г.	-	-	-	-
Поступило в 2014 г.	-	-	-	-
Выбыло в 2014 г.	-	-	-	-
Остаток на 31 декабря 2014 г.	-	-	-	-

Краткосрочные финансовые вложения в 2014 году Общество не делало. Финансовые вложения, имеющие текущую рыночную стоимость отсутствуют.

### Запасы

В 2014 году Обществом был создан резерв под обесценение товаров в сумме – 491 тыс.руб.; материально-производственных запасов в сумме – 134 тыс.руб.  
тыс.руб.

	31.12.2013	31.12.2013 без резерва	31.12.2014	31.12.2014 без резерва
Сырьё, материалы и другие аналогичные ценности	78 428	78 186	75 291	75 158
Расходы на продажу	20	20	4	4
Товары для перепродажи	20 338	19 796	21 382	20 891
Расходы в незавершённом производстве	2	2	226	226
<b>Итого:</b>	<b>98 788</b>	<b>98 004</b>	<b>96 279</b>	<b>96 279</b>

### Расходы будущих периодов

тыс. руб.

	31.12.2013	31.12.2014
Расходы, связанные с программным обеспечением стр.11703 + стр.12603	1 454	1 523
Расходы, связанные с имущественным страхованием	-	-
Расходы, связанные с личным страхованием	-	-
Расходы, связанные с приобретением лицензий стр.12603	78	22
Расходы, связанные с предоставлением отпусков	-	-
Дисконт по выданному собственному векселю	-	-
Прочие стр.12603	62	17
<b>Итого:</b>	<b>1 594</b>	<b>1 562</b>

### Прочие внеоборотные активы

В связи с тем, что списание расходов будущих периодов ожидается более чем через 12 месяцев после отчётной даты сумму 935 тыс.руб. на 31.12.2014г. отражаем в составе прочих внеоборотных активах по стр.1170, а сумму 627 тыс. руб. по стр. 1260 «Прочие оборотные активы».

По стр.1170 отражены авансы на приобретение автотранспортного средства в сумме 213 тыс.руб. (п. 19 Положения по бухгалтерскому учёту «Бухгалтерская отчётность организации» ПБУ 4/99. Приказ Минфина РФ от 06.07.1999г. №43н).

### Долгосрочная дебиторская задолженность

	31.12.2013	31.12.2014
Задолженность покупателей и заказчиков	-	-
Задолженность работников по выданным займам	-	-



и ссудам		
<b>Итого:</b>	-	-

Долгосрочной дебиторской задолженности нет, так как договоры, платежи по которым ожидаются более, чем через 12 месяцев после отчётной даты Обществом не заключались.

**Краткосрочная дебиторская задолженность.**

тыс. руб.

	31.12.2013	31.12.2014
Покупатели и заказчики	63 566	77 172
Задолженность дочерних и зависимых обществ	-	-
Авансы выданные	4 783	10 071
Расчёты с бюджетом	-	-
Расчёты по претензиям	-	-
Прочие дебиторы	4 239	5 614
<b>Итого:</b>	<b>72 588</b>	<b>92 857</b>

Резервы по сомнительным долгам на 31.12.2014г. начислены в сумме 2 327 тыс.руб., в т.ч.:  
 покупатели и заказчики в сумме 1 150 тыс.руб.,  
 прочие дебиторы в сумме 1 177 тыс.руб. (исполнительные листы).

Наиболее крупными дебиторами являются:

- ООО «ГазпромМежрегионгаз Рязань» - 46 876 тыс. руб.,
- ООО «Строительная компания Вяткич» - 4 389 тыс. руб.,
- ООО «ТеплоСтандарт» - 3 121 тыс.руб.,
- МУП «Ряз.гор.распределительные эл.сети» - 2 413 тыс.руб.,
- ООО «Профкомплект» - 3 253 тыс.руб.,
- ООО ГК «Промресурс» - 2 556 тыс.руб.,
- ООО «Приток» - 1 979 тыс.руб.,
- ООО «Триумф» - 1 741 тыс.руб.,

Сумма дебиторской задолженности, по которой истёк срок исковой давности, списанной на финансовые результаты в 2014 году, равна 75 913,92 руб.

**Денежные средства и денежные эквиваленты.**

тыс. руб.

	31.12.2013	31.12.2014
Касса	75	135
Расчётные счета	64 662	90 263
Валютные счета	-	-
Прочие денежные средства (переводы в пути)	390	430
<b>Итого:</b>	<b>65 127</b>	<b>90 828</b>

в том числе денежные документы 3 2  
 (трудовые книжки, вкладыши в трудовые книжки)

**Раскрытие ОДДС за 2014 год (стр. 4119 «Прочие поступления и стр. 4129 «Прочие**

**платежи»:**

стр.4119 - прочие поступления - 49 921 тыс. руб.:

- в т.ч. - оплата за реализованный коммиссионный товар - 41 754 тыс. руб.,
- прочие - 8 167 тыс. руб.;

стр.4129 - прочие платежи - 81 783 тыс.руб.,

- в т.ч. - перечисление денежных средств комитенту за товар - 41 754 тыс. руб.,



- прочие налоги - 17 966 тыс. руб.,
- подотчётные суммы - 7 869 тыс. руб.,
- перечисления Общества в НПФ - 1 440 тыс. руб.,
- страхование - 1 290 тыс. руб.,
- компенсация убытков, связанных с переносом г /провода – 1 502 тыс. руб.,
- прочие платежи - 9962 тыс. руб.

**Прочие оборотные активы.**

Прочие оборотные активы включают в себя на 31.12.2014г. расходы будущих периодов срок списания в течение 12 месяцев в сумме – 627 тыс.руб.

**Уставный капитал.**

	31.12.2013		31.12.2014	
	Кол-во Акций	Сумма	Кол-во Акций	Сумма
Итого:	30692	31	30692	31

На 31 декабря 2013 г. выпущенный и полностью оплаченный акционерный капитал Общества состоял из 30 692 обыкновенных акций номинальной стоимостью 1,00 руб. каждая.  
По состоянию на 31 декабря 2013г. в обращении находилось 30 692 обыкновенных акций.

По состоянию на 31.12.2014 г. в обращении находится 30 692 акций Общества номинальной стоимостью 1,00 руб.

Согласно выписки реестродержателя акции Общества на 19.08.2014г. распределены следующим образом:

Наименование акционера (дольщика, пайщика)	Доля в уставном капитале (%)	Количество акций (шт.)
ОАО «Газпром газораспределение»	70,61	21671
Управление земельных ресурсов и имущественных отношений г. Рязани	25,1	7704
ООО «Сиверко – Инвест»	0,46	141
ООО «ЭЛИОС»	0,32	98
Физические лица	3,51	1078
<b>Итого:</b>	<b>100</b>	<b>30692</b>

**Добавочный капитал**

	Остаток на 31.12.2013г.	Поступило	Использовано	Остаток на 31.12.2014г.
Прирост (уменьшение) стоимости имущества по переоценке	169 155	32 912	(529)	201 538
Безвозмездно полученные (переданные) ценности	-	-	-	-
Прирост стоимости внеоборотных активов за счёт реконструкции и модернизации основных средств	-	-	-	-
Прочие	-	-	-	-
<b>Итого:</b>	<b>169 155</b>	<b>32 912</b>	<b>(529)</b>	<b>201 538</b>

Добавочный капитал изменён в связи с переоценкой ОС на 31.12.2014г. и выбытием ранее переоценённых объектов основных средств.



### Резервный капитал

	Остаток на 31.12.2013г.	Поступило	Использовано	Остаток на 31.12.2014г.
Резервы, образованные в соответствии с законодательством	2	-	-	2
Резервы, образованные по прочим основаниям	98		-	98
<b>Итого:</b>	<b>100</b>		<b>-</b>	<b>100</b>

### Нераспределенная прибыль (непокрытый убыток)

	31.12.2013	31.12.2014
Нераспределенная прибыль прошлых лет :	376 770	426 826
В т.ч. прибыль от спец. надбавки	127076	148 484
Непокрытый убыток прошлых лет	-	-
Нераспределенная прибыль отчетного года	69 029	82 098
В т.ч. прибыль от спец. надбавки	21 408	20 581
<b>Итого:</b>	<b>445 799</b>	<b>508 924</b>

### Долгосрочные заёмные средства.

В 2014 году долгосрочные заёмные средства не привлекались.

### Краткосрочные заёмные средства.

Краткосрочные заёмные средства в 2014 году Обществом не привлекались.

### Прочие долгосрочные обязательства

Прочих долгосрочных обязательств Общество не имеет.

### Кредиторская задолженность


	31.12.2013	31.12.2014
Поставщики и подрядчики	10 313	23 078
Задолженность перед дочерними и зависимыми обществами	-	-
Задолженность перед персоналом организации	9 890	292
Задолженность по социальному страхованию и обеспечению	5 522	1 642
Задолженность перед бюджетом и негосударственными внебюджетными фондами	29 686	27 393
Авансы полученные	29 162	36 940
Задолженность по агентским соглашениям	-	-
Прочие кредиторы	2 568	250
<b>Итого:</b>	<b>87 141</b>	<b>89 595</b>

Авансы полученные, отражаемые в составе краткосрочной кредиторской задолженности, приведены за минусом суммы начисленного НДС, которая составляет на 31.12.14г. - 6 612 тыс. руб., на 31.12.13г. - 5 245 тыс. руб., на 31.12.12г. - 5 993 тыс. руб.

Задолженность, отраженная по строке «Прочие кредиторы» сформирована за счёт расчетов с дебиторами и кредиторами по счетам 76.21;76.20– 119 тыс. руб., расчетов по удержаниям из зарплаты – 12тыс. руб., задолженности участникам по выплате доходов – 114 тыс.руб.

Наиболее крупными кредиторами являются:

- ООО «АНТ-Информ» - 10 870 тыс. руб.,



- ИП Зайцева Е. А. - 4 677 тыс. руб.,
- ПБЮЛ Соловьёв В.Н. - 6 539 тыс. руб.,
- ООО «ТЭР Северо-Запад» - 4 972 тыс. руб.,
- ООО «Северная компания» - 2 202 тыс. руб.,
- ООО «Стройпромресурс» - 1 566 тыс.руб.,
- ООО «ТеплоСтандарт» - 3 010 тыс.руб.,
- ОАО Гражданин РФ Никонов А.Н. - 3 000 тыс. руб.,

	тыс. руб.	
	31.12.2013	31.12.2014
Задолженность участникам (учредителям) по выплате доходов	131	114

Наиболее крупными кредиторами являются:

- ООО «Сиверко-Инвест» - 90 тыс. руб.;
- Сачков В.А. - 7 тыс. руб.;
- Токарев А.В. - 7 тыс. руб.,
- Косырев А.В. - 3 тыс. руб.

Сумма кредиторской задолженности, по которой истёк срок исковой давности, списанной на финансовые результаты в 2014 году, равна 584 480руб. 50 коп.

**Резервы.**

	Тыс. руб.	
	2013	2014
Оценочные обязательства по отпускам	10 652	12 329
Оценочные обязательства по выплате годового вознаграждения	9 086	7 732
Резервы по сомнительным долгам	1 389	2 327
Резервы под снижение стоимости МТЦ	785	625





**Выручка от продаж.**

тыс. руб.

	2013	2014
Выручка от транспортировки сетевого газа	285 335	289 698
Выручка от услуг за монтажные работы и строительство котельных	92 296	121 921
Выручка от услуг за техническое обслуживание г/об и ремонт	133 706	159 704
Выручка от реализации услуг заказчика по инвестиционным проектам	-	-
Выручка от реализации прочих услуг	31 347	41 565
Выручка от реализации товаров	58 112	142 536
<b>Итого:</b>	<b>600 796</b>	<b>755 424</b>

**Не денежные операции.**

тыс. руб.

Наименование организации	2013	2014
1. Зачёт взаимных требований		
ООО «Термостайл»	44	-
ФГУП УС по Центральному федеральному округу ФС исполнения наказаний России	-	1 938
2. Расчёты векселями		
ООО «Стронтель»	-	500
<b>Итого:</b>	<b>44</b>	<b>2 458</b>

**Себестоимость проданных товаров, продукции, работ, услуг.**

Себестоимость проданных товаров, продукции, работ, услуг включает:

тыс. руб.

	2013	2014
Себестоимость транспортировки сетевого газа	191 742	217 043
Себестоимость реализованных услуг за монтажные работы и строительство котельных	69 947	105 203
Себестоимость реализованных услуг за техническое обслуживание г/об и ремонт	70 545	78 952
Себестоимость реализованных услуг заказчика по инвестиционным проектам	-	-
Себестоимость от реализации прочих услуг	18 203	21 961
Себестоимость от реализации товаров	44 982	116 754
<b>Итого:</b>	<b>395 419</b>	<b>539 913</b>

Коммерческие и управленческие расходы, а также издержки обращения, признаются полностью в отчетном периоде в качестве расходов по обычным видам деятельности.

	2013	2014
Коммерческие расходы, в т.ч. по основным видам расходов	9 121	8 026
Торговля	9 121	8 026
Управленческие расходы, в том числе:	74 163	72 426
оплата труда	36 268	37 494
страховые взносы во внебюджетные фонды	9 717	9 767
Прочие	22 781	20 054
материальные расходы	5 397	5 111

**Прочие доходы.**



тыс. руб.

	2013	2014
Курсовые разницы	-	-
Поступления от продажи основных средств и иных активов, отличных от денежных средств, изначально приобретенных не для перепродажи	1 356	1 396
Поступления в возмещение причиненных организации убытков, кроме чрезвычайных	38	36
Прибыль прошлых лет, выявленная в отчетном году	8	-
Суммы кредиторской и депонентской задолженности, по которым истек срок исковой давности	67	563
Доходы от оприходования материалов от ликвидации ОС	71	26
Доходы от реализации металлолома	54	48
Доходы от выявленных при инвентаризации ОС	-	-
Доходы, связанные с получением безвозмездно активов	14	14
Проценты к получению	2 971	5 303
Доходы от участия в других организациях	54	48
Восстановление резервов по сомнительным долгам	461	937
Переоценка основных средств	-	13
Прочие	4 662	2 035
<b>Итого:</b>	<b>9 756</b>	<b>10 419</b>

**Прочие расходы.**

тыс. руб.

	2013	2014
Убыток от реализации ценных бумаг организациями, не являющимися профессиональными участниками рынка ценных бумаг, от погашения векселей третьих лиц, убыток от реализации иностранной валюты	-	-
Расходы, связанные с продажей основных средств и иных активов, отличных от денежных средств, изначально приобретенных не для перепродажи, а также остаточная стоимость проданных объектов основных средств и иных амортизируемых активов, фактическая себестоимость других активов, амортиз. ОС	561	198
Курсовые разницы	-	-
Расходы, связанные с оплатой услуг, оказываемых кредитными организациями (кроме %-в по кредитам)	1 654	1 697
Суммы причитающиеся к уплате отдельных видов налогов и сборов:	206	210
• Налог на имущество;	206	189
• Целевой сбор на благоустройство территории;	-	-
• Доп. платеж по налогу на прибыль	-	-
• Налог на землю	-	21
Суммы дебиторской задолженности, по которой истек срок исковой давности	221	76
Расходы по возмещению причиненных организацией убытков	-	56
Расходы, связанные с завершением договора по совместной деятельности	-	-
Расходы (взносы, выплаты и т.д.), связанные с благотворительной деятельностью, с выполнением инвестиционных программ и соглашений	77	341
Расходы на осуществление спортивных мероприятий, отдыха, развлечений, мероприятий культурно - просветительского характера и иных аналогичных мероприятий	3 284	2 720
Расходы на страховые взносы	4 629	4 740



Расходы на социальные нужды и выплаты работникам:		
1. Расходы по социальной программе:	3 546	2 822
• Оплата путёвок на лечение и отдых (вне рамок Фонда социального страхования РФ)	3 546	2 822
2. прочие выплаты сверх предусмотренных законодательством (матпомощь, выплаты неработающим пенсионерам)	1 289	1 496
	2 257	1 326
Премии к юбилейным и праздничным датам	12 746	13 957
Выплаты Совету директоров и неработающим пенсионерам	85	70
НДС на услуги непроизводственного характера	729	593
Прибыль прошлых лет	-	-
Прочие расходы, не связанные с осуществлением обычных видов деятельности	10 745	11 568
<b>Итого:</b>	<b>38 483</b>	<b>39 048</b>

Прочие расходы преимущественно состоят из: расходов на содержание охраны, техника безопасности и охрана труда -160 тыс.руб.; отчисления местному 0,15% от ФЗП- 1630тыс.руб., на представительские и командировочные расходы – 55 тыс.руб., расходов на материалы – 666 тыс.руб., расходов прошлых периодов – 181 тыс.руб., услуги связи-75 тыс.руб. Взносы в НПФ «Газфонд»-1440 тыс.руб., резервы по сомнительным долгам – 2314 тыс.руб., убытки прошлых лет - 95тыс.руб.

## 5. Налоги.

### 5.1. Налог на прибыль.

Информация по текущему налогу на прибыль

	2013	2014
Налог прибыль	24 457	27 668
Штрафы и пени по налогу на прибыль	70	45

тыс.руб.

### 5.2. Информация о постоянных и временных разнице, постоянных налоговых обязательствах и активах, отложенных налоговых активах и отложенных налоговых обязательствах

№	Показатель	2013	2014
1	Постоянная положительная разница	5 594	3 001
1.1	-образовано ПНО	5 594	3 001
2	Постоянная отрицательная разница	-	-
2.1	-образовано ПНА	-	-
3	Вычитаемая временная разница	1 647	4 307
3.1	-Образовано ОНА	1 647	4 307
4	Налогооблагаемая временная разница	1 457	926
4.1	-Образовано ОНО	1 457	926
6.	Условный доход (расход) по налогу на прибыль	18 673	21 286



Показатели, характеризующие налог на прибыль, отражённые в бухгалтерском балансе, представляют собой: тыс. руб.

п/п	№	Наименование	2013г.	2014г.
1		Отложенные налоговые активы (стр.1160)	2 989	7 296
2		Отложенные налоговые обязательства (стр.1420)	8 337	9 263

Показатели, характеризующие налог на прибыль, отражённые в отчёте о финансовых результатах, представляют собой: тыс. руб.

п/п	№	Наименование	2013г.	2014г.
1		Изменение отложенных налоговых активов (стр.2450)	1 647	4 307
2		Изменение отложенных налоговых обязательств (стр.2430)	(1 457)	( 926)
3		Текущий налог на прибыль (стр.2410)	(24 457)	(27 668)
4		Постоянные налоговые обязательства (активы)	5 594	3 001

#### Чистая прибыль к распределению.

Чистая прибыль к распределению акционерами (участниками) Общества на годовом собрании, состоявшемся 24.06 2014г., представлена следующим расчетом:

Распределение прибыли предыдущего года в отчетном году.

Направление распределение прибыли	Сумма (тыс. руб.)
На производственное развитие	37 876
На выплату дивидендов	9 745
Итого	47 621

Чистая прибыль 2014г. к распределению 61 517тыс. руб.

За отчётный год в бюджеты всех уровней начислено и уплачено налогов, в том числе налоги и взносы в государственные внебюджетные фонды:

Наименование налога	На начало периода	2014 г.		На конец периода
	«+» переплата «-» задолженность	Начислено	Уплачено	«+» переплата «-» задолженность
НДС	-22 454	282 246	283 559	-21 141
Прибыль	-977	27 668	23 110	-5 535
Налог на имущество	-2 390	10 536	12 449	- 477
НДФЛ	-3 373	28 593	32 112	146
Земельный налог	-339	690	1 367	338
Транспортный налог	-120	583	567	-136
Плата за загрязнение окружающей среды	-33	204	133	-104
Арендная плата за землю		2 080	3 554	1 474
Итого	- 29 686	352 619	356 851	-25 437
Расчеты по пенсионному страхованию	-4 307	46 850	49 542	1 015
Расчеты по медицинскому страхованию	-1 177	10 413	13 225	1 635



тыс. руб.

Наименование налога	На начало периода	2014 г.		На конец периода
	«+» переплата «-» задолженность	Начислено	Уплачено	«+» переплата «-» задолженность
Расчеты по соцстраху	58	5 868	5 783	-27
Взносы от несчастного случая	-37	433	487	17
Итого	-5 463	63 564	69 037	10

6. Операции со связанными сторонами.

Тыс. руб. без НДС

Осуществленные операции со связанными сторонами	2013г.	2014г.
<b>Связанные стороны основного хозяйственного общества</b>		
<b>Общество контролируется или на него оказывается значительное влияние юридическим лицом.</b>		
<b>1. ОАО «Газпром газораспределение»</b>		
1.1 продано товаров (оказано услуг) – расчёты денежными средствами	136	142
-Задолженность перед Обществом за товары, услуги на конец отчётного периода (с-до свёрнутое)	-13	-3
<b>2.ООО«Газпром Межрегионгаз»</b>		
-получено услуг, расчёты денежными средствами	4	-
<b>Администрация г.Рязани</b>		
- оказано услуг расчёты денежными средствами	1 538	2 080
- задолженность	1	1 473
<b>Контролируются одной и той же группой лиц.</b>		



1. ООО «Газпроммежрегионгаз Рязань»		
-получено природного газа расчёты денеж.средствами задолженность	7 186	7 591
	-943	22
-оказано услуг расчёты денежными средствами задолженность	288 634	292 497
	49 142	46 873
2. ОАО «Газпром газораспределение Рязанская область»	238	185
-получено материалов расчёты денеж.средствами задолженность	-11	-16
	18 273	20
-получено услуг расчёты денежными средствами задолженность	-	-
	18	-2
	-	-
-оказано услуг задолженность	-	-
	2 104	-
3.ЗАО «ГазлизингТЭК»		
-финансовая аренда расчёты денеж.средствами задолженность	324	1 717
	-	95
4.ООО «Газпром трансгаз Москва»	-	38
- аренда г/п задолженность	-	-
Вознаграждения членам Совета директоров	80	70

**Вознаграждение основному управленческому персоналу.**

	2013 г.	2014 г.
3.1.Начислены краткосрочные вознаграждения :	11 193	10 844




в т.ч. – отпускные;	803	766
-вознагражд.к отпуску.	536	467
3.1.1 ОПС	1 058	1 696
3.1.2 НДФЛ	1 444	1 549
3.1.3 Страх. Взносы	212	353
3.2 Начислены долгосрочные вознаграждения:	-	-
вознаграждения по окончании трудовой деятельности (платежи (взносы) организации, составляющей бухгалтерскую отчетность, по договорам добровольного страхования (договорам негосударственного пенсионного обеспечения), заключенным в пользу основного управленческого персонала со страховыми организациями (негосударственными пенсионными фондами), и иные платежи, обеспечивающие выплаты пенсий и другие социальные гарантии основному управленческому персоналу по окончании ими трудовой деятельности	284	340
вознаграждения в виде опционов эмитента, акций, паёв, долей участия в уставном (складочном) капитале и выплаты на их основе;	-	-
иные долгосрочные вознаграждения.	-	-

Состав отраженного в Пояснениях основного управленческого персонала в 2013 г. и 2014 г.

- Генеральный директор
- Заместитель генерального директора - главный инженер
- Заместитель генерального директора по экономике и финансам
- Заместитель генерального директора по общим вопросам
- Заместитель генерального директора по строительству
- Главный бухгалтер

Обеспечение обязательств.



Наименование показателя	На 31.12.13г.	На 31.12.14г.
Полученные всего:	27	20
в т.ч. товары полученные под залог	27	20
Выданные всего:	1 179	-
в т.ч. банковская гарантия	1 179	-

Срок предоставления банковской гарантии предоставленной ОАО Банк «Россия» для обеспечения выполнения Обществом обязательств по исполнению условий договора подряда № 0314/073 от 08.12.10г. на выполнение проектных и монтажных работ на объекте «Торгово-развлекательный центр Рязань» прекращён 22.12.2014г.- сальдо по счёту 009 «Обеспечения выданные» отсутствует.

## 7. Финансовые риски.

### Операционные риски.

#### *Условия ведения хозяйственной деятельности.*

Хозяйственная деятельность и доходы Общества продолжают время от времени и в различной степени подвергаться влиянию политических, правовых, финансовых и административных изменений. Характер и частота событий и явлений, связанных с этими рисками, равно как и их влияние на будущую деятельность и прибыль Общества, в настоящее время определить невозможно.

#### *Процедуры правового характера.*

Общество выступает одной из сторон в нескольких судебных разбирательствах (включая дела о нарушениях антимонопольного законодательства), возникших в ходе обычной хозяйственной деятельности. По мнению руководства, существующие в настоящее время претензии или иски к Обществу не могут оказать какое-либо существенное негативное влияние на деятельность или финансовое положение Общества.

#### *Налогообложение.*

Российское налоговое законодательство допускает различные толкования и подвержено частым изменениям. Налоговые органы могут занять иную позицию при интерпретации законодательства и проверки налоговых расчетов.

По мнению руководства, по состоянию на 31.12.2014г. соответствующие положения законодательства интерпретированы им корректно, и положение Общества с точки зрения налогового законодательства остается стабильным.

### Финансовые риски.

В результате своей деятельности Общество подвержено ряду финансовых рисков: рыночные риски, кредитные риски и риски ликвидности. Общая программа Общества по управлению рисками сконцентрирована на непредсказуемости финансовых рисков и нацелена на минимизацию потенциальных негативных последствий для финансового положения Общества.

#### *Рыночные риски.*

Рынок – это риск влияния изменений рыночных факторов, включая валютные обменные курсы, цены на товары и ценные бумаги, котирующиеся на рынке, финансовые результаты Общества или стоимость принадлежащих ему финансовых инструментов.

#### *Валютный риск.*

В связи с отсутствием в Обществе доходов, расходов и активов и обязательств, выраженных в иностранной валюте, влияние изменений курсов валют на деятельность Общества незначительно.

#### *Процентный риск.*

Колебание рыночных процентных ставок не оказывает существенного влияния на финансовое положение и потоки денежных средств Общества.





Риск изменения цен на товары.

Риск изменения цен на товары – возможное влияние цен на природный газ и его влияние на будущие показатели деятельности и результаты операционной деятельности Общества. Снижение цен может привести к снижению чистой прибыли и потоков денежных средств, и в конечном итоге может оказать влияние на способность Общества выполнять свои обязательства по договорам.

Цены на природный газ в РФ устанавливаются Федеральной службой по тарифам и в следствие этого менее подвержены риску значительного колебания.

Общество на регулярной основе оценивает возможные сценарии будущих колебаний цен на товары и их влияние на операционные и инвестиционные риски.

#### Кредитные риски.

Кредитный риск - это риск потенциального финансового убытка, который может возникнуть у Общества при невыполнении контрагентом своих договорных обязательств.

Кредитные риски связаны с возможными неблагоприятными для Общества последствиями при неисполнении другими лицами обязательств, связанных с предоставлением отсрочки и рассрочки оплаты за проданные товары, выполненные работы или оказанные услуги.

Максимальная величина данного риска соответствует стоимости активов, которые могут быть утеряны.

Для Общества основным финансовым инструментом, подверженным кредитному риску, является дебиторская задолженность. Общество периодически оценивает кредитный риск по дебиторской задолженности, учитывая финансовое положение покупателей, их кредитную историю и прочие факторы.

Руководство Общества также периодически оценивает дебиторскую задолженность по срокам ее возникновения и учитывает данный анализ при расчете резерва на снижение стоимости дебиторской задолженности.

Денежные средства и денежные эквиваленты размещаются в финансовых учреждениях, которые на момент размещения средств имеют минимальный риск дефолта.

#### Риск ликвидности.

Риск ликвидности – это риск того, что Общество не сможет выполнить свои финансовые обязательства. Управление рисками ликвидности включает в себя поддержание в наличии достаточного количества денежных средств. Руководство Общества регулярно отслеживает планируемые поступления денежных средств и платежи. В управлении данным риском важным фактором является наличие достаточного доступа Общества к финансовым ресурсам банков.

### 8. Условные факты хозяйственной деятельности.

Дела по налоговым спорам, как от имени Общества, так и против него в 2014 году не возбуждались; в суды общей юрисдикции Общество за защитой прав и интересов не обращалось.

#### Судебные разбирательства.

В 2014 году Обществом были предъявлены иски к следующим контрагентам:

Контрагент	Основания и суть предъявленных требований	Сумма иска - основной долг (руб.)	Сумма иска – санкции (руб.)	Результат судебного разбирательства
ОАО «Ремонтно-эксплуатационное управление»	Задолженность за ТО ГО	42 612,54	-	Решением Арбитражного суда Ряз. обл. от 19.03.2014 исковые требования удовлетворены в полном объеме «Аудитовые технологии»

ООО «Агропищекомбинат «Нива Рязани»	Задолженность за ТО ГО	8 267,18	-	Решением Арбитражного суда Ряз.обл. от 17.06.2014г. иски удовлетворены в полном объеме
ООО «Стройцентр»	Задолженность за ТО ГО	16 038,55	-	Решением Арбитражного суда Ряз. Обл. от 28.04.2014г. иски удовлетворены в полном объеме
ОАО «ГазТехСтрой»	Задолженность за ТО ГО	9 448,99	-	Решением Арбитражного суда Ряз. Обл. от 28.04.2014г. иски удовлетворены в полном объеме
Трунин В.Г.	Задолженность за ТО ГО	19 787,01	-	Определением мирового судьи судебного участка №10 объединенного судебного участка Московского района г.Рязани 13.03.2014г. дело прекращено на основании заявления Общества об отказе от иска в связи с оплатой Ответчиком всей суммы задолженности
ООО «Диаманд ИнвестГрупп»	Задолженность за ТО ГО	31 127,92	-	Определением Арбитражного суда Ряз.обл. от 05.05.2014г. дело прекращено на основании заявления Общества об отказе от иска в связи с оплатой Ответчиком всей суммы задолженности
ОАО « Рязанский тепличный комбинат «Солнечный»	Задолженность за ТО ГО	10 267,55	-	Решение Арбитражного суда Рязанской обл. от 25.04.2014г. иски удовлетворены в полном объеме
ОАО «Рязанский тепличный комбинат «Солнечный»	Задолженность за подрядные работы	67 895,78	-	Решением Арбитражного суда Ряз. обл. от 07.05.2014г. иски удовлетворены в полном объеме
ООО «Центр исследований строительных конструкций и материалов»	Задолженность за подрядные работы	65 025,12	-	Определение Арбитражного суда Ряз. обл. от 11.07.2014г. дело прекращено на основании заявления Общества об отказе от иска в связи с оплатой Ответчиком всей суммы задолженности
ООО «ГЕРКОН-АВТО»	Задолженность за ТО ГО	14 395,68	-	Решение Арбитражного суда Ряз. обл. от 31.07.2014г. иски удовлетворены в полном объеме
ООО «ГазТехСтрой»	Задолженность за ТО ГО	9 639,88	-	Решением Арбитражного суда Ряз.обл. от 07.05.2014г. иски удовлетворены в полном объеме

29 81


ООО «Гейзер»	Задолженность за ТО ГО	60 602,82	-	Решение Арбитражного суда Ряз. обл. от 15.07.2014г. иски удовлетворены в полном объеме
ИП Бартенев А.Н.	Задолженность за ТО ГО	15 819,95	-	Решением Арбитражного суда Ряз.обл. от 06.06.2014г. иски удовлетворены в полном объеме
ЗАО «Рязанское предприятие «Трест №7»	Задолженность за ТО ГО	21 052,66	-	Определением Арбитражного суда Ряз. обл. от 16.04.05.2014г. дело прекращено на основании заявления Общества об отказе от иска в связи с оплатой Ответчиком всей суммы задолженности
ООО «Перспектив-М»	Задолженность за подрядные работы	53 377,13	-	Определение Арбитражного суда Ряз.обл. от 17.07.2014г.дело прекращено на основании заявления Общества об отказе от иска в связи с оплатой Ответчиком всей суммы задолженности
ООО «Авто-М»	Задолженность ТО ГО	10 008,80	-	Определением Арбитражного суда Ряз.обл. от 18.08.2014г дело прекращено на основании заявления Общества об отказе от иска в связи с оплатой Ответчиком всей суммы задолженности
ИП Емельянов Михаил Владимирович	Задолженность за поставленный товар	30 000,00	-	Определением Арбитражного суда Ряз. обл. от 09.06.2014г. дело прекращено на основании заявления Общества об отказе от иска в связи с оплатой Ответчиком всей суммы задолженности
ИП Никулина Светлана Васильевна	Задолженность за ТО ГО	14 885,82	-	Решение Арбитражного суда Ряз.обл. от 30.07.2014 г. иски удовлетворены в полном объеме
ЗАО «Рязанское предприятие «Трест №7»	Задолженность за ТО ГО	31 578,99	-	Определение Арбитражного суда Ряз.обл. от 23.06.2014 дело прекращено на основании заявления Общества об отказе от иска в связи с оплатой Ответчиком всей суммы задолженности
ООО «Управляющая компания «Комфорт»	Задолженность за ТО ГО	8 076,81	-	Определением Арбитражного суда Ряз.обл. от 24.06.2014г. дело прекращено на основании заявления Общества об отказе от иска в связи с оплатой Ответчиком иски удовлетворены в полном объеме

30 2


				оплатой Ответчиком всей суммы задолженности
МУП РМПТС	Задолженность за ТО ГО	338 601,45	-	Определение Арбитражного суда Ряз.обл. от 23.05.2014 исковое заявление возвращено на основании заявления Общества в связи с оплатой Ответчиком всей суммы задолженности
Назаров Иван Викторович	Задолженность за ТО ГО	8 198,92	-	Решением мирового судьи судебного участка №2 объединённого судебного участка Железнодорожного района г.Рязани от 09.09.2014 иски требования удовлетворены в полном объёме
ООО «Автотек»	Задолженность за ТО ГО	15 433,68	-	Решение Арбитражного суда Ряз. обл. от 03.09.2014 иски требования удовлетворены в полном объёме
ООО «Бытсервис»	Задолженность за ТО ВДГО	113 100,00	-	Решение Арбитражного суда Ряз.обл. от 10.09.2014 иски требования удовлетворены с учётом уменьшения размера исковых требований (ответчик оплатил часть задолженности в размере 83 100,00 руб.)
Подколзин Владимир Николаевич	Задолженность за услуги по транспортировке газа	9 448,99	-	Решение мирового судьи участка №5 объединённого судебного участка Железнодорожного района г.Рязани 21.10.2014 иски требования удовлетворены в полном объёме
ООО «Гейзер»	Задолженность за ТО ГО	98 121,76	-	Решение Арбитражного суда Ряз. обл. от 28.10.2014г. иски требования удовлетворены с учётом уменьшения размера исковых требований (ответчик оплатил часть задолженности в размере 66 727,86 руб)
ООО «Управляющая организация «Капитал»	Задолженность за подрядные работы	7 759,74	-	Решение Арбитражного суда Ряз.обл. от 04.12.2014г. иски требования удовлетворены в полном объёме
ООО «ФИРМА «ФАКТ Н»	Задолженность за ТО ВДГО	82 054,00	-	Определение Арбитражного суда Ряз.обл. от 06.10.2014 дело прекращено на основании заявления Общества об отказе от иска в связи с оплатой Ответчиком всей суммы задолженности
ОАО «Рязаньзернопродукт»	Задолженность за подрядные работы		-	Определение Арбитражного суда Ряз.обл. от 20.10.2014 дело прекращено на

31 83


		1 429 839,39		основании заявления Общества об отказе от иска в связи с оплатой Ответчиком всей суммы задолженности
ООО «Велком-Сервис»	Задолженность за ТР	13 627,36	-	Определение Арбитражного суда Ряз.обл. от 29.09.2014 дело прекращено на основании заявления Общества об отказе от иска в связи с оплатой Ответчиком всей суммы задолженности
ООО «Стройцентр»	Задолженность за ТО ГО	18 551,95	-	Решение Арбитражного суда Ряз.обл. от 15.10.2014г. иски удовлетворены в полном объеме
ИП Авалян А.Г.	Задолженность за ТО ГО	41 814,27	-	Определение Арбитражного суда Ряз. обл. от 17.10.2014г. дело прекращено на основании заявления Общества об отказе от иска в связи с оплатой Ответчиком всей суммы задолженности
ЗАО «ИНВЕСТСТРОЙ»	Задолженность за ТО ГО	44 411,85	-	Решение Арбитражного суда Ряз.обл. от 02.12.2014г. иски удовлетворены в полном объеме
ООО «Рязанский городской оператор»	Задолженность за ТО ВДГО	60 600,00	-	Решение Арбитражного суда Ряз.обл. от 20.10.2014 иски удовлетворены в полном объеме
ООО «Управляющая организация Техрембытсервис-1»	Задолженность за ТО ВДГО	92 750,00	-	Решение Арбитражного суда Ряз.обл. от 17.10.2014 иски удовлетворены в полном объеме
Трушин О.В.	Задолженность за ТО ГО	17 647,63	-	Решение мирового судьи судебного участка №15 объединенного судебного участка Октябрьского района г.Рязани от 26.11.2014 иски удовлетворены в полном объеме
ЗАО «ИНВЕСТСТРОЙ»	Задолженность за подрядные работы	51 974,52	-	По состоянию на 31.12.2014г. дело рассматривалось Арбитражным судом Рязанской области
ОАО «Рязанский тепличный комбинат «Солнечный»	Задолженность за ТО ГО	12 321,03	-	Определение Арбитражного суда Ряз.обл. от 22.12.2014 дело прекращено на основании заявления Общества об отказе от иска в связи с оплатой Ответчиком всей суммы задолженности



ООО «ФИРМА»ФАКТ Н»	Задолженность за ТО ВДГО	107 980,00	-	Определение Арбитражного суда Ряз.обл. от 22.12.2014 дело прекращено на основании заявления Общества об отказе от иска в связи с оплатой Ответчиком всей суммы задолженности
ООО «Агропищекомбинат «Нива Рязани»	Задолженность за ТО ГО	12 239,90	-	Решение Арбитражного суда Ряз. обл. от 22.12.2014г. исковые требования удовлетворены в полном объеме
ИП Никулина С.В.	Задолженность за ТО ГО	9 923,88	-	Решение Арбитражного суда Ряз.обл. от 23.12.2014 исковые требования удовлетворены в полном объеме
ООО УО «Класс-Р»	Задолженность за ТО ГО	10 857,66	-	Определение Арбитражного суда Ряз.обл. от 18.11.2014 дело прекращено на основании заявления Общества об отказе от иска в связи с оплатой Ответчиком всей суммы задолженности
ООО «Мика»	Задолженность за ТО ГО	66 070,85	-	Определение Арбитражного суда Ряз. обл. от 25.12.2014г. дело прекращено на основании заявления Общества об отказе от иска в связи с оплатой Ответчиком всей суммы задолженности
ООО НПФ «Базит»	Задолженность за ТО ГО	35 942,24	-	По СОСТОЯНИЮ НА 31.12.2014 ДЕЛО РАССМАТРИВАЛОСЬ Арбитражным судом Ряз.обл.
ООО «Эдвин»	Задолженность ТО ГО	55 289,12	-	По состоянию на 31.12.2014г. дело рассматривалось Арбитражным судом Рязанской области
МУП «РМПТС»	Задолженность за ТО ГО	542 540,34	-	По состоянию на 31.12.2014 дело рассматривалось Арбитражным судом Ряз.обл.
ТСЖ «Солнечный город-1»	Задолженность за ТО ГО	8 738,47	-	По состоянию на 31.12.2014 дело рассматривалось Арбитражным судом Ряз.обл.
ТСЖ «Успех»	Задолженность за ТО ГО	145 731,14	-	По состоянию на 31.12.2014 дело рассматривалось Арбитражным судом Ряз.обл.
ООО «РоНас»	Задолженность за ТО ГО	6 388,55	-	По состоянию на 31.12.2014г. дело рассматривалось Арбитражным судом Ряз. Области



ООО «Кристалл»	Задолженность за ТО ГО	5 756,16	-	По состоянию на 31.12.2014г. дело рассматривалось Арбитражным судом Рязанской области
ООО «РЗФЛ»	Задолженность за ТО ГО	34 898,90	-	По состоянию на 31.12.2014 дело рассматривалось Арбитражным судом Ряз.обл.
ТСЖ «На Шабулина»	Задолженность за ТО ГО	25 835,21	-	По состоянию на 31.12.2014 дело рассматривалось Арбитражным судом Ряз.обл.
ООО «Развитие-Строй»	Задолженность за подрядные работы	100 365,82	-	По состоянию на 31.12.2014 дело рассматривалось Арбитражным судом Ряз.обл.
ООО ПК «АСТОР»	Задолженность за подрядные работы	100 000,00	-	По состоянию на 31.12.2014 дело рассматривалось Арбитражным судом Ряз.обл.
ООО «Деловые партнёры»	Задолженность за ТО ГО	10 515,05	-	Определение Арбитражного суда Ряз.обл. от 12.12.2014 исковое заявление возвращено дело на основании заявления Общества в связи с оплатой Ответчиком всей суммы задолженности
ТСЖ «Гагаринский»	Задолженность за ТО ГО	9 927,28	-	По состоянию на 31.12.2014 дело рассматривалось Арбитражным судом Ряз. обл.
ООО «ССЛ Девелопмент»	Задолженность за подрядные работы	32 540,00	-	По состоянию на 31.12.2014г. дело рассматривалось Арбитражным судом Ряз.обл.
ООО «Жилищно-коммунальная организация №17»	Задолженность за ТО ВДГО	90 023,00	-	По состоянию на 31.12.2014г. дело рассматривалось Арбитражным судом Ряз.обл.
ОАО «Рязань-Лада»	Задолженность за подрядные работы	35 183,64	-	По состоянию на 31.12.2014 дело рассматривалось Арбитражным судом Ряз.обл.
ООО «Перспект»	Задолженность за ТО ГО	26 260,70	-	По состоянию на 31.12.2014 дело рассматривалось Арбитражным судом Ряз.обл.



ИП Теремов Г.Г.	Задолженность за подрядные работы	6 160,57	-	По состоянию на 31.12.2014 дело рассматривалось Арбитражным судом Ряз.обл.
ОАО «Рязань-Лада»	Задолженность за ТО ГО	41 115,00	-	По состоянию на 31.12.2014г. дело рассматривалось Арбитражным судом Ряз.обл.
ООО «Новый посад»	Задолженность за ТО ГО	157 254,04	-	По состоянию на 31.12.2014 дело рассматривалось Арбитражным судом Ряз.обл.
ООО «Шереметьевский квартал»	Задолженность за ТО ГО	120 179,35	-	По состоянию на 31.12.2014 дело рассматривалось Арбитражным судом Ряз.обл.
МП «Специализированная автобаза по уборке города Рязани»	Задолженность за ТО ГО	18 644,76	-	Решение Арбитражного суда Ряз.обл. от 11.07.2014 иски удовлетворены в полном объеме
<b>Итого:</b>		<b>4 812 527,35</b>	-	

В 2014 году к Обществу были предъявлены иски:

Контрагент	Основания и суть предъявленных требований	Сумма иска - основной долг (руб.)	Сумма иска - санкции (руб.)	Результат судебного разбирательства
Стародубцев а Л.В.	О возмещении стоимости восстановительного ремонта автомобиля, причиненного вреда в результате дорожно-транспортного происшествия, возмещение расходов по оплате услуг оценочной организации, возмещение расходов по оплате стоимости нотариальной доверенности на представление интересов, стоимости оплаты услуг представителя, возмещение расходов по оплате государственной пошлины.	71 557,90	-	По состоянию на 31.12.2014 года дело рассматривалось Октябрьским судом города Рязани





<p>Стародубцев а Л.В.</p>	<p>О возмещение материального ущерба, причинённого в результате дорожно- транспортного происшествия, стоимости оплаты услуг представителя, возмещение расходов по оплате государственной пошлины</p>	<p>69 030,44</p>	<p>-</p>	<p>По состоянию на 31.12.2014 года дело рассматривалось Октябрьским судом города Рязани</p>
<p>ИТОГО:</p>		<p>140 588,34</p>	<p>-</p>	


В 2014 году в отношении Общества административные дела не возбуждались.



Пояснения к бухгалтерской отчетности за 2014 год

Список дебиторов, находящихся в стадии банкротства по состоянию на 31.12.2014г. тыс.руб.

Контрагент	Основание возникновения задолженности	Сумма задолженности на дату введения наблюдения тыс.руб.	Дата введения наблюдения	Сумма задолженности на отчетную дату, руб.	Стадия банкротства	Сумма пени, штрафов, % включённых в реестр требований	Общая сумма требований кредиторов 3-й очереди (5-й очереди согласно ФЗ №6 от 08.01.98), руб. %	Сумма требований кредиторов всех очередей, без %	Сумма активов дебитора (по данным последнего бухг. баланса)	Оценка конкурсной массы (достаточно, недостаточно)
ООО «ТРИО» ИНН 6229056043	Техническое обслуживание газового оборудования	2,21	31.08.2012	4,82	Конкурсное производство	60,56	128 485,48	128 485,48	2 330,00	Недостаточно
ООО «Кайман» ИНН 6251042457	Техническое обслуживание газового оборудования, транспортировка газа	14,70	28.04.2010	7,58	Конкурсное производство	-	-	-	-	Недостаточно
ООО «Меркурий» ИНН 7212322508	Техническое обслуживание газового оборудования	8,09	15.07.09	5,13	Конкурсное производство	-	-	-	-	Недостаточно
ООО «Дизайн, Оборудование, Материалы» ИНН 6230025900	Техническое обслуживание газового оборудования	-	-	205,32	Конкурсное производство	-	198 070,00	198 070,00	99953,00	Недостаточно
ООО «Фея» ИНН 6251008431	Техническое обслуживание газового оборудования, транспортировка газа	27,03	25.11.10	23,13	Конкурсное производство	1 062,18	30 603,91	30 603,91	17 737,00	Недостаточно
ОАО	Техническое									



Handwritten signature and initials.

Пояснения к бухгалтерской отчетности за 2014 год

«Производственное ремонтно-предприятие» ИНН 5031086166	обслуживание газового оборудования	87,21	07.03.2012г.	21,94	Конкурсное производство	184 927,77	554 329,97	554 329,97	-	Недостаточно
ОАО «Ремонтно-эксплуатационное управление» ИНН 7714783092	Техническое обслуживание газового оборудования, подрядные работы	92,92	05.06.2014г.	1 084,71	Наблюдение	-	-	-	-	Недостаточно
ООО «Гейзер» ИНН 6230054996	Техническое обслуживание газового оборудования	141,41	11.03.2014г.	156,84	Конкурсное производство	192,00	3 831,00	3 831,00	0,00	Недостаточно
МП «Специализированная автобаза по уборке города Рязани» ИНН 6227001360	Техническое обслуживание газового оборудования, транспортировка газа	94,02	03.10.2013г.	33,96	Наблюдение	1 980,77	63 905,44	63 905,44	-	Недостаточно
ОАО «МОРНИОН» ИНН 6215009660	Техническое обслуживание газового оборудования	69,13	18.07.2014г.	39,77	Наблюдение	106 491,38	11 741,12	-	-	Недостаточно
ЗАО «ПРОМЖИЛСТРОЙ» ИНН 7725228862	Транспортировка газа	-	-	2,86	Конкурсное производство	39 572,95	194 044,97	-	-	Недостаточно
ИП Маслов Евгений Александрович ИНН 623101601796	Техническое обслуживание газового оборудования	1,68	20.08.2014г.	5,51	Наблюдение	19 017,15	49 968,50	49 968,50	-	Недостаточно
АКБ «ИнвестБанк» (ОАО) ИНН 7736193347	Техническое обслуживание газового оборудования	-	-	0,77	Конкурсное производство	-	-	-	776 481,00	Недостаточно
МП г.Рязань БАККАРА	Техническое обслуживание	5,24	22.12.2011г.	26,80	Конкурсное производство	1 615,77	27 229,43	27 229,43	84,00	Недостаточно

Пояснения к бухгалтерской отчетности за 2014 год

ИНН 6227001070	газового оборудования, транспортировка газа							производство				
ОАО «Рязань-Лада» ИНН 6229005000	Техническое обслуживание газового оборудования	23,75	01.11.2013г.	77,87	Конкурсное производство	6 780,44	78 088,46	78 088,46	102 758,00			Недостаточно
ООО «Профисервис» ИНН 6230044860	Техническое обслуживание газового оборудования, транспортировка газа	2,96	21.03.2012г.	15,27	Наблюдение	4 322,94	27 278,41	27 278,41	6 619,91			Недостаточно



### Резервы под условные обязательства

В 2014 г. Общество резервы под условные обязательства не начисляло, резерва по гарантийному ремонту не формировало.

### 8. События после отчетной даты

#### 8.1. Объявленные дивиденды по результатам деятельности Общества за отчетный год

По результатам деятельности Общества за отчетный 2014 год дивиденды не объявлялись.

#### 8.2. Информация по прекращаемой деятельности

В 2014 г. виды деятельности Обществом не прекращались. В период до 31.12.2014г. уполномоченным органом Общества не принимались какие-либо решения о прекращении части деятельности Общества выработки единой программы прекращения.

### 9. Чистые активы Общества

Показатель	Сумма на 01.01.2013 г., тыс. руб.	Сумма на 31.12.2014 г. тыс. руб.	Динамика (+;-), тыс. руб.
Чистые активы	615 530	711 024	+ 95 494
Уставный капитал	31	31	0
Превышение чистых активов над уставным капиталом	+ 615 499	+ 710 993	+95 494

### 10. Прибыль на акцию.

Базовая прибыль (убыток) на акцию Обществом составила:

	2013	2014
Чистая прибыль (нераспределенная прибыль (непокрытый убыток) отчетного года), в рублях	47 621 065	61 517 064
Средневзвешенное количество обыкновенных акций, находящихся в обращении	30 692	30 692
Базовая прибыль (убыток) на акцию, в рублях	1 552	2 004

Общество не имеет конвертируемых ценных бумаг или договоров купли - продажи обыкновенных акций по цене ниже их рыночной стоимости, в связи с этим показатель разводненной прибыли на акцию не рассчитывается.

Генеральный директор

Главный бухгалтер

09 февраля 2015г.



Жулидов Валерий  
Николаевич  
Набагова Лариса  
Александровна

